

1 平成23年の火災概況

(1) 火災の概況

区 分	単 位	平成23年	平成22年	増減	増減率 (%)
		A	B	(A-B)=C	C/B×100
出 火 件 数	件	16	11	5	45.4
建 物 火 災		6	7	△ 1	△ 14.2
林 野 火 災		1		1	-
車 両 火 災		1	2	△ 1	△ 50.0
船 舶 火 災				-	-
航 空 機 火 災				-	-
そ の 他		8	2	6	300.0
焼 損 棟 数	棟	7	11	△ 4	△ 36.3
全 焼 棟 数		4	5	△ 1	△ 20.0
半 焼 棟 数				-	-
部 分 焼 棟 数		1	3	△ 2	△ 66.6
ぼ や 棟 数		2	3	△ 1	△ 33.3
建 物 焼 損 面 積	㎡	1,099	564	535	94.8
建 物 焼 損 表 面 積	㎡	12	9	3	33.3
林 野 焼 損 面 積	a	10		10	-
死 者	人	2	1	1	100.0
負 傷 者	人	2	3	△ 1	△ 33.3
罹 災 世 帯 数	世帯	4	6	△ 2	△ 33.3
全 損 世 帯 数		3	2	1	50.0
半 損 世 帯 数				-	-
小 損 世 帯 数		1	4	△ 3	△ 75.0
罹 災 人 員	人	10	11	△ 1	△ 9.0
損 害 額	千円	67,513	17,091	50,422	295.0
建 物 損 害 額		67,104	16,679	50,425	302.3
林 野 損 害 額		309		309	-
車 両 損 害 額		45	410	△ 365	△ 89.0
船 舶 損 害 額				-	-
航 空 機 損 害 額				-	-
そ の 他 損 害 額		55	2	53	2,650.0
出 火 率	件	4.80	3.63	1.17	32.2

※出火率は、人口1万人当りの出火件数をいう。

(2) 過去10年間の月別火災発生状況（平成14年～平成23年）

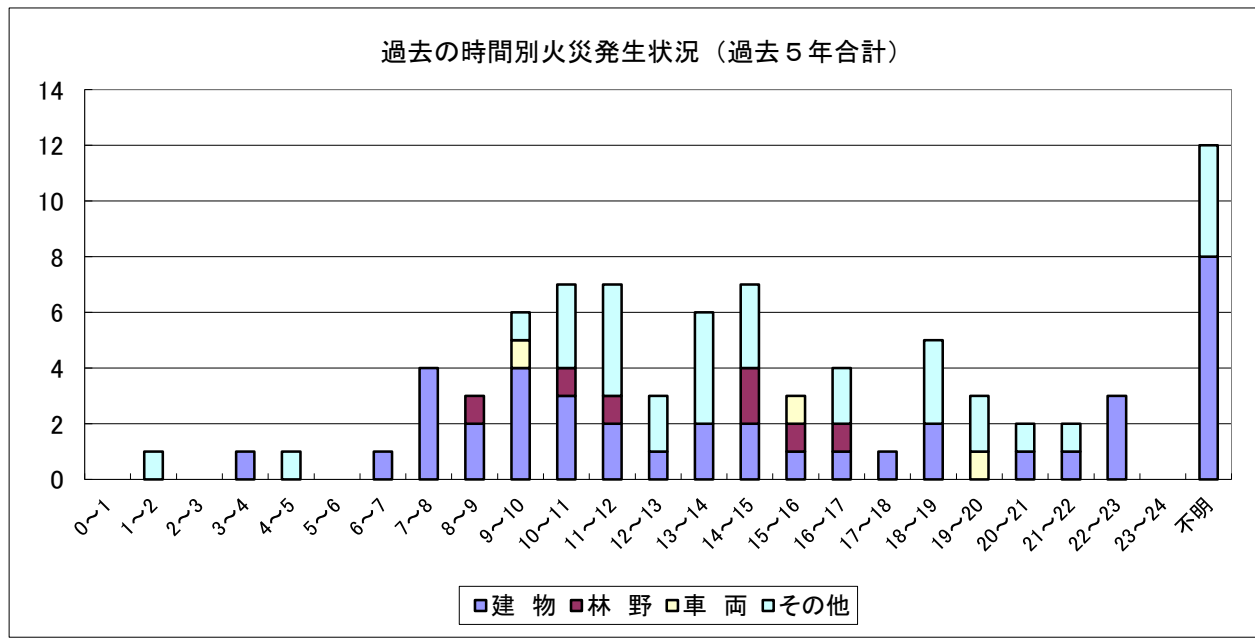
年	種 別	1月	2月	3月	4月	5月	6月	7月	8月	9月	10月	11月	12月	小計	合計
平成14年	建 物		1	1		1	1	1		3		2		10	22
	林 野		1		3	1								5	
	車 両					1		1		1				3	
	その他	1			2	1								4	
平成15年	建 物	1	2	1			2	1		3	1	1		12	21
	林 野			1			1							2	
	車 両			1	1									2	
	その他		1	1	2	1								5	
平成16年	建 物			1	2	1	1				2		1	8	16
	林 野			2	1									3	
	車 両														
	その他			3				1	1					5	
平成17年	建 物	2	2											4	9
	林 野					1								1	
	車 両											1		1	
	その他	1		1		1								3	
平成18年	建 物	1	3	1	1		1		1		1			9	15
	林 野														
	車 両							1						1	
	その他		1	1		2				1				5	
平成19年	建 物	1		1	1				2	1	2	1	1	10	15
	林 野														
	車 両														
	その他					1			4					5	
平成20年	建 物	1	3	1							1		2	8	22
	林 野			1			1			1			1	4	
	車 両														
	その他		1	1		1	5			2				10	
平成21年	建 物	2		1	2		1		1	1	1			9	18
	林 野					2								2	
	車 両														
	その他				4	1			2					7	
平成22年	建 物	1	1	2	1			1			1			7	11
	林 野														
	車 両			1							1			2	
	その他				1	1								2	
平成23年	建 物	1		3	1					1				6	16
	林 野							1						1	
	車 両	1												1	
	その他			2	2	1	1	1	1					8	
計	建 物	10	12	12	8	2	6	3	4	9	9	4	4	83	165
	林 野	0	1	4	4	4	2	1	0	1	0	0	1	18	
	車 両	1	0	2	1	1	0	2	0	1	1	0	1	10	
	その他	2	3	9	11	10	6	2	8	3	0	0	0	54	
合 計		13	16	27	24	17	14	8	12	14	10	4	6	165	

(3) 過去10年間の地区別火災発生状況（平成14年～平成23年）

地区別		遠野	綾織	小友	附馬牛	松崎	土淵	青笹	上郷	宮守	達曽部	鱒沢	小計	合計
年	種別													
平成14年	建物		1		2	3		1	1	1	1		10	22
	林野					1		1		2	1		5	
	車両					2				1			3	
	その他	1				1			2				4	
平成15年	建物	3		1		3	2	1		1		1	12	21
	林野									1		1	2	
	車両								1		1		2	
	その他	1				1			2	1			5	
平成16年	建物	3				3				1		1	8	16
	林野				2					1			3	
	車両													
	その他	1	2					2					5	
平成17年	建物			1	1				1	1			4	9
	林野										1		1	
	車両			1		1							2	
	その他						1			1			2	
平成18年	建物	1			1	1	3	1	1	1			9	15
	林野													
	車両													
	その他	2						2		1		1	6	
平成19年	建物	1	1				2		1	2	2	1	10	15
	林野													
	車両													
	その他	3	1					1					5	
平成20年	建物	2	2			1	1			1		1	8	22
	林野			1					1	2			4	
	車両													
	その他		5		1			1	1	2			10	
平成21年	建物	2	1	1					3		1	1	9	18
	林野		1								1		2	
	車両													
	その他	1	1		1			2		2			7	
平成22年	建物	1			2	1	1			1	1		7	11
	林野													
	車両							1		1			2	
	その他				1							1	2	
平成23年	建物	3	1						1			1	6	16
	林野			1									1	
	車両										1		1	
	その他		2		1	3		1		1			8	
計	建物	16	6	3	6	12	9	3	8	9	5	6	83	165
	林野		1	2	2	1		1	1	6	3	1	18	
	車両			1		3		1	1	2	2		10	
	その他	9	11		4	5	1	9	5	8		2	54	
合計		25	18	6	12	21	10	14	15	25	10	9	165	

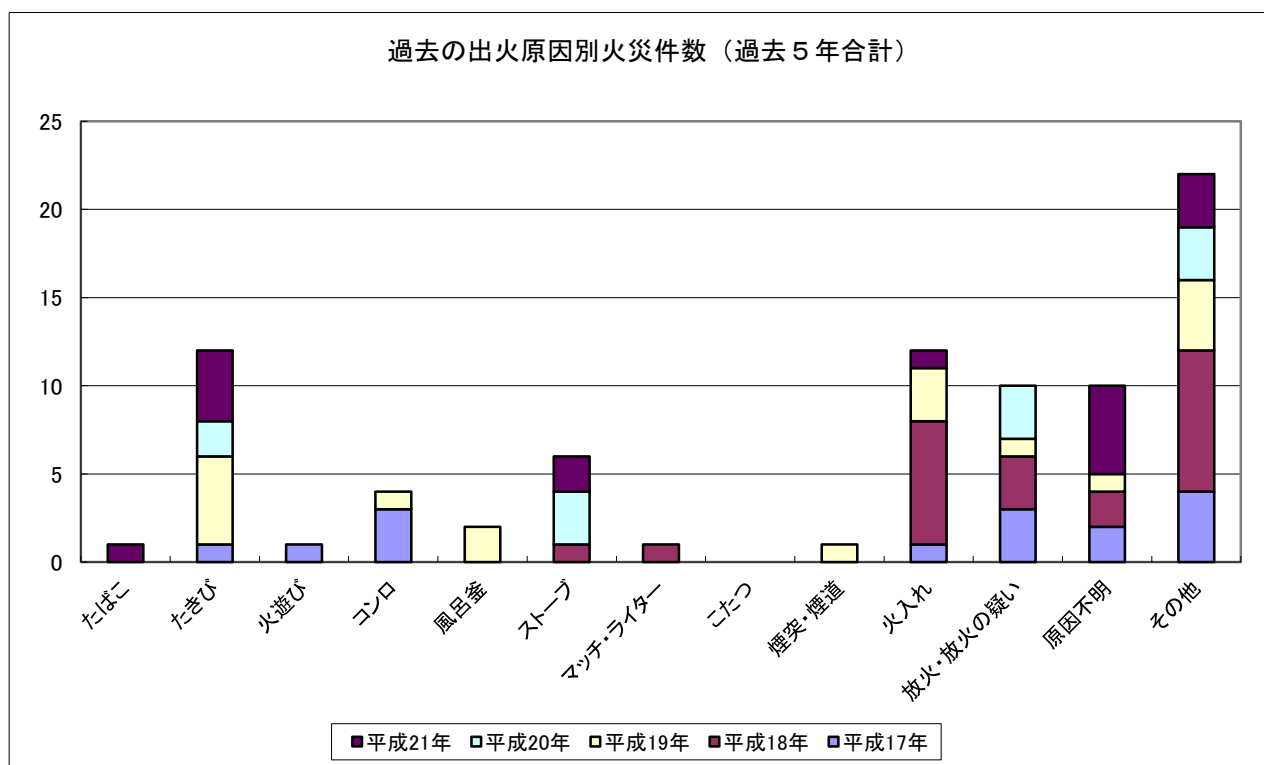
(4) 過去5年間の時間別火災発生状況（平成19年～平成23年）

年	時間	0	1	2	3	4	5	6	7	8	9	10	11	12	13	14	15	16	17	18	19	20	21	22	23	24	不明	小計	合計
		1	2	3	4	5	6	7	8	9	10	11	12	13	14	15	16	17	18	19	20	21	22	23	24	明	計	計	
平成19年	建物								1		2	1	1		1	1			1								2	10	
	林野																												
	車両																												
	その他											2		2														1	5
平成20年	建物										1			1						1					2		3	8	
	林野												1			1	1	1										4	
	車両																												
	その他										1	1		2				1		1	1	1					2	10	
平成21年	建物						1	1			1	1			1				1		1						2	9	
	林野										1				1													2	
	車両																												
	その他		1												1	2				1	1						1	7	
平成22年	建物							1	2								1							1	1		1	7	
	林野																												
	車両										1												1					2	
	その他												1								1							2	
平成23年	建物				1				1		1	1			1				1									6	
	林野									1																		1	
	車両																1											1	
	その他					1						1	2		1	1			1					1				8	
小計	建物				1			1	4	2	4	3	2	1	2	2	1	1	1	2			1	1	3		8	40	
	林野									1	1	1				2	1	1										7	
	車両										1						1						1					3	
	その他		1			1					1	3	4	2	4	3			2		3	2	1	1			4	32	
合計		1		1	1		1	4	3	6	7	7	3	6	7	3	4	1	5	3	2	2	3			12	82		



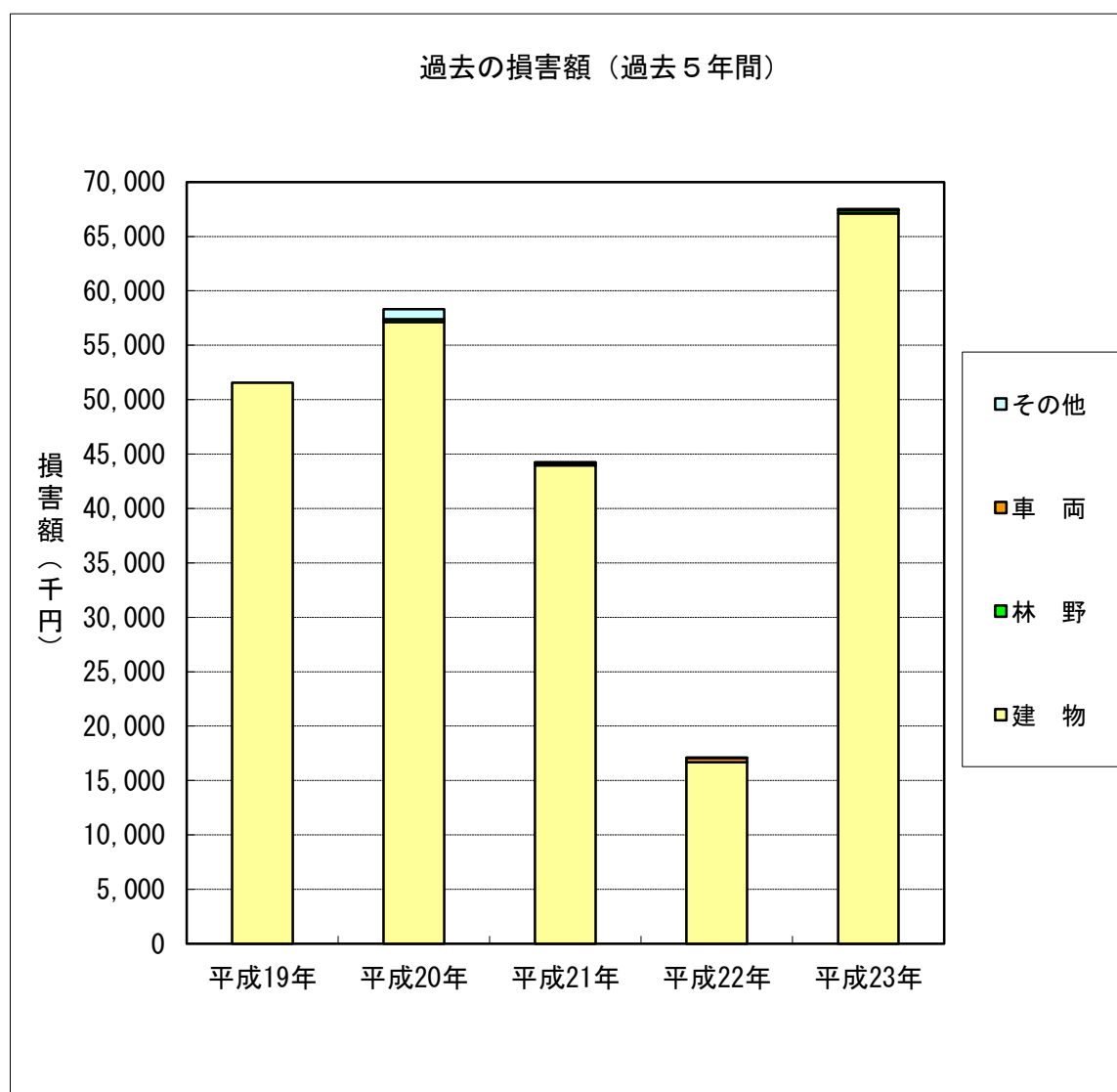
(5) 過去5年間の出火原因別火災件数（平成19年～平成23年）

年	原因区分	た	た	火	コ	風	ス	マ	こ	煙	火	放	原	そ	小	合	その 他の 内 訳		
		ば	き	遊	ン	呂	ト	ツ	た	突	入	火	因	の	計	計			
		こ	び	び	ロ	釜	ブ	チ	た	・	入	火	不	他	計				
		こ	び	び	ロ	釜	ブ	チ	た	・	入	火	不	他	計				
平成19年	建物				3							1	2	4	10	15	配線器具2 火のついた布1 くん炭1		
	林野																		
	車両											1	2		5				
平成20年	建物						1	1				2	2	2	8	22	配線器具2 てんぷら鍋1 電気機器1		
	林野										3			1	4				
	車両											4	1	5	10				
平成21年	建物		1		1	2				1				4	9	18	電気機器1 くん炭1 取灰1 バーナー1		
	林野									1		1		2					
	車両										2	1		7					
平成22年	建物						3					1		3	7	11	電灯等の配線1 帯電衣類のスパーク1 灯光器1		
	林野											2		2					
	車両													2					
平成23年	建物						2						4		6	16	配電器具1 ゴミ焼き1 バーナー1		
	林野		1											1					
	車両	1												1					
	その他		3								1	1	3	8					
合計		1	12	1	4	2	6	1		1	12	10	10	22	82	82			



(6) 過去5年間の火災損害状況 (平成19年～平成23年)

年	火災 件数	建 物 (千円)	火災 件数	林 野 (千円)	火災 件数	車 両 (千円)	火災 件数	その他 (千円)	合 計 (千円)
平成19年	10	51,555					5		5,155
平成20年	8	57,144	4	249			10	917	58,310
平成21年	9	43,961	3	248			7	50	44,259
平成22年	7	16,679			2	410	2	2	17,091
平成23年	6	67,104	1	309	1	45	8	55	67,513



(7) 過去10年間の火災における初期消火実施状況

年	区別	建物火災 (件)	初 期 消 火 器 具			そ の 他		初期消火無し		
			消 火 器	水バケツ等						
平成14年		10	3	30.0%			1	10.0%	6	60.0%
平成15年		12	2	16.7%	3	25.0%	3	25.0%	4	33.3%
平成16年		8	3	37.5%			2	25.0%	3	37.5%
平成17年		4	1	25.0%	1	25.0%	1	25.0%	1	25.0%
平成18年		9	3	33.3%	2	22.2%			4	44.4%
平成19年		10	4	40.0%	2	20.0%			4	40.0%
平成20年		8	1	12.5%	3	37.5%	1	12.5%	3	37.5%
平成21年		9	3	33.3%	1	11.1%	2	22.2%	3	33.3%
平成22年		7	1	14.3%	3	42.9%	1	14.3%	2	28.6%
平成23年		6	2	33.3%	2	33.3%	1	16.7%	1	16.7%
合 計		83	23	27.7%	17	20.5%	12	14.5%	31	37.3%

(8) 過去10年間に於ける焼死者発生火災の状況

年	区別	出火場所	種 別	焼死者数 (人)	出火原因	備 考	
平成14年		遠野町	その他	1	放火	自損行為	
平成14年		宮守町	建 物	1	放火	自損行為	
平成14年		宮守町	車 両	2	放火の疑い	自損行為の疑い	
平成15年		宮守町	その他	1	放火	自損行為	
平成15年		宮守町	車 両	2	放火の疑い	自損行為の疑い	
平成15年		穀 町	建 物	1	その他(再燃)	不明	
平成16年		松崎町	建 物	1	不明	逃げ遅れ	
平成21年		綾織町	林 野	1	不明	不明	
平成23年		上郷町	建 物	1	不明	逃げ遅れ	
平成23年		大工町	建 物	1	不明	逃げ遅れ	