



第2次遠野市総合計画 前期基本計画(H28～32)

まちづくり指標平成28年度実績概要

平成29年8月

遠 野 市

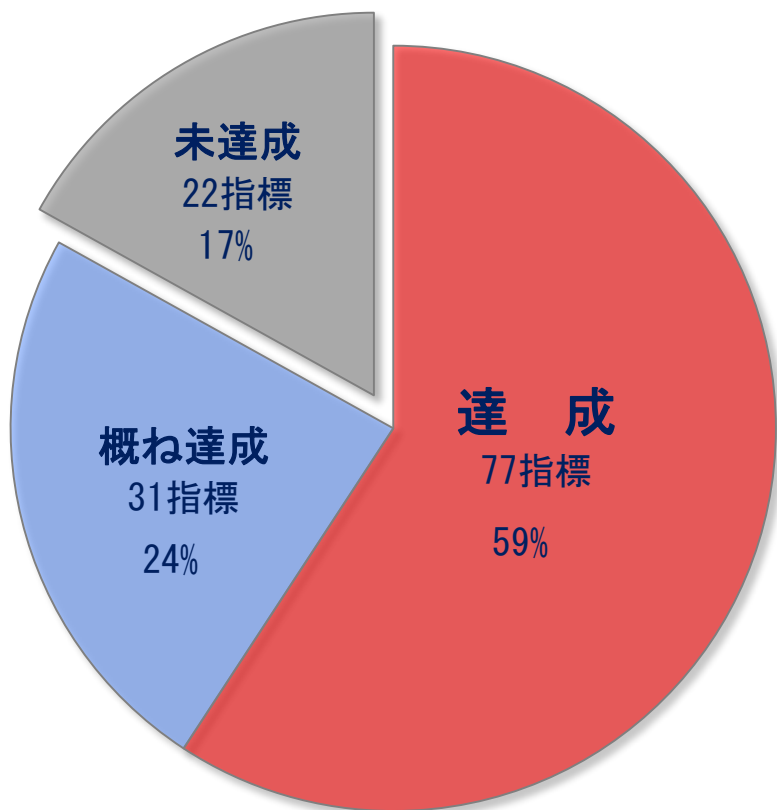
## Point 1

# まちづくり指標について

第2次市総合計画前期基本計画（平成28～32年度）における毎年度の段階的達成目標として、まちづくり指標を設定しています  
毎年度、達成状況の実績を市民に公開します。

まちづくり指標の総数は130指標  
平成28年度実績は

**108**指標(**83%**)が概ね達成



達成

・・・ 77指標 (59%)

達成率・・・100%以上

概ね達成

・・・ 31指標 (24%)

達成率・・・90%以上100%未満

未達成

・・・ 22指標 (17%)

達成率・・・90%未満

第1次市総合計画後期基本計画（平成23～27年度）の実績

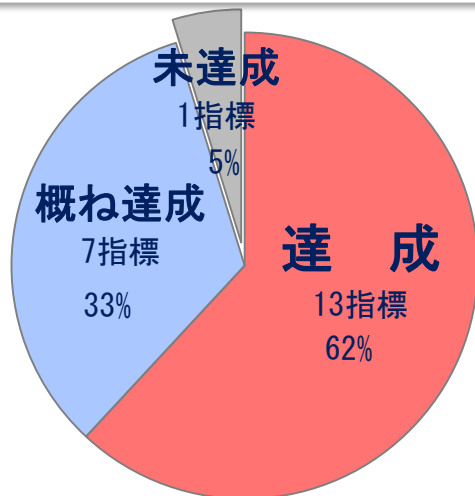
141指標中、101指標(72%)が概ね達成

達成68指標(48%)、概ね達成33指標(24%)、未達成40指標(28%)

## Point 2

# 大綱別の達成状況

## 大綱 1 自然を愛し共生するまちづくり 21指標



達成  
13指標

- 市民環境団体登録数
- 小中学校等の環境学習および環境活動の実施
- 快適住マイル応援事業申込戸数
- 水道管路の更新延長
- 自主防災組織活動支援数
- 救急救命士の数
- 消防水利の整備
- 消防ポンプの更新整備
- 応急手当講習会参加者数
- 刑法犯罪発生件数
- ケーブルテレビ加入率 ほか

概ね達成  
7指標

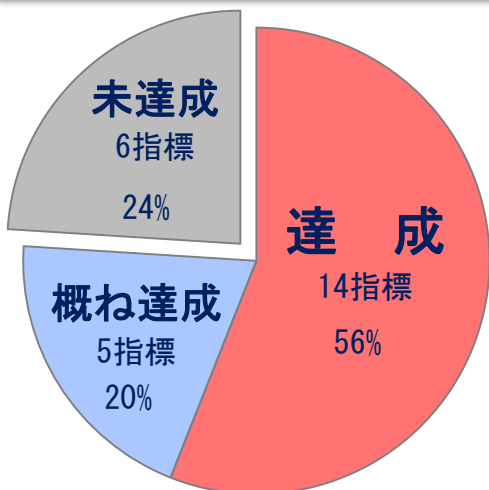
- 市民一人1日当たりのごみの排出量
- 水洗化率
- 市道改良率
- 消防団員数
- 交通事故発生件数 ほか

未達成  
1指標

- 特殊車両の更新整備



## 大綱 2 健やかに人が輝くまちづくり 25指標



達成  
14指標

- 1歳6ヶ月児健康診査の受診率
- 麻しん風しん混合予防接種の接種率
- 朝食をとる習慣のある子どもの割合
- 特定保健指導改善率
- 健康スポーツプログラム参加者数
- 高齢者体力アップ利用者数
- 認知症サポーター数
- 福祉施設から一般就労への移行者数
- 妊娠・出産について満足している者の割合 ほか

概ね達成  
5指標

- がん検診受診率
- 老人クラブ加入者数
- わらすっこ割合 ほか

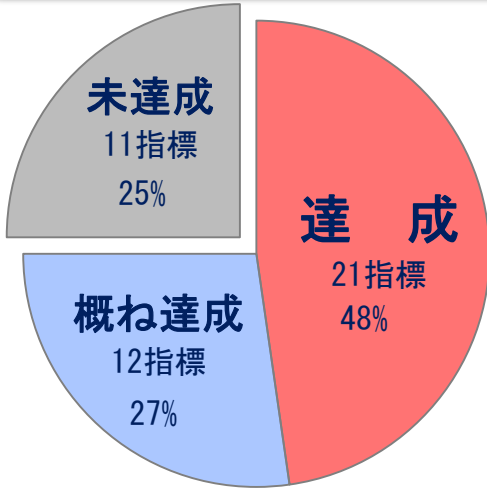
未達成  
6指標

- 特定健康診査受診率
- 一人暮らし老人世帯等の見守り回数
- 合計特殊出生率 ほか



# 大綱別の達成状況

## 大綱3 活力を創意で築くまちづくり 44指標



達成  
21指標

- 青年就農給付金支給者数
- 家族経営協定数
- 野生鳥獣による農作物被害額
- 農業生産額（畜産）、○農産物直売所売上高
- 6次産業化関連効果額
- 就職希望の高校生の就職率
- 市内法人数
- 大学等研究機関との共同研究
- 空き店舗利用件数
- 外国人観光客入込数
- 連携交流推進事業参加者数 ほか

概ね達成  
12指標

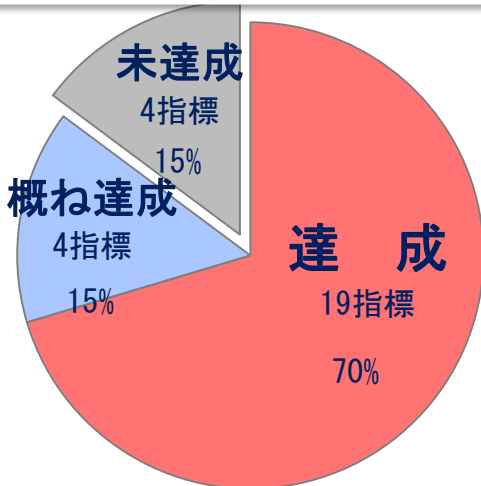
- 担い手への水田の集積率
- 集落営農数
- 農業生産額（耕種）
- 宿泊客数
- 定住者世帯数 ほか

未達成  
11指標

- 乗用馬市場取引金額
- 森林整備面積
- 中心市街地の観光施設入込数
- 日帰り旅行者数
- で・くらす遠野市民人口 ほか



## 大綱4 ふるさとの文化を育むまちづくり 27指標



達成  
19指標

- 学校給食に使用する遠野産食材の割合
- 市民センター施設の利用者数（スポーツ施設を除く）
- 家庭教育講座等の延べ参加者数
- 青年団体加入者数
- 博物館講座等の受講者数
- 図書館の利用者数
- 遠野遺産保護活用活動実施割合
- 遠野文化研究センター活動の参加者
- 遠野こだわりの「語り部」認定者数 ほか

概ね達成  
4指標

- 標準学力検査偏差値（小学校、中学校）
- 自主事業の顧客満足度 ほか

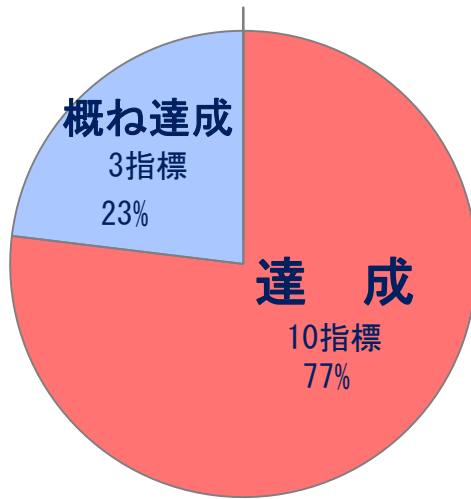
未達成  
4指標

- 市民協働の芸術文化事業の参加者数
- 博物館入館者数 ほか



# 大綱別の達成状況

## 大綱5 みんなで考え支えあうまちづくり 13指標



**達成**  
10指標

- 道路環境整備参加者数
- みんなで築くふるさと遠野推進事業実施数
- 各委員、協議会の女性参画率
- 市長と語ろう会参加者数
- 経営改革大綱実行計画の達成率
- 国土調査進捗率
- 市税等の収納率（現年分）
- 市民一人当たりの借入金残高
- 市職員数 ほか

**概ね達成**  
3指標

- 市内河川清掃参加者数
- 経常収支比率（普通会計） ほか

**未達成**  
0指標



台風10号被害など外的要因が1指標（指標No. 69）、他は、市民等との連携や啓発等の取組が不足したなど内的要因が21指標。引き続き、一層の事業推進を図りたい。

◆=達成率が80%以上90%未満の指標 15指標

- ◆ No. 28 特定健康診査受診率 82.3%  
⇒自覚症状がなく多忙な就労世代等の受診率が低い。
- ◆ No. 36 シルバー人材センター就業延人員 85.5%  
⇒会員数で37人の入会となったが退会者が43人と全体で6人減となり、就業延人員にも影響（しかし前年度比+619人）
- ◆ No. 37 一人暮らし老人世帯等の見守り回数 84.8%
- ◆ No. 45 合計特殊出生率 86.3%  
⇒25～29歳代の出産する率が前年比で45%減少。
- ◆ No. 61 いわて遠野牛出荷頭数 89.5%  
⇒子牛市場での取引価格が上がり、肥育素牛の導入が控えられたため、出荷頭数が伸びなかった。
- ◆ No. 63 乗用馬市場取引金額 84.9%  
⇒1歳馬の売却率が52.6%と伸び悩んだ（2歳馬以上は前年対比+106万円）。
- ◆ No. 69 森林整備面積 83.3%  
⇒台風10号被害で林道が寸断され、事業の中断を余儀なくされた。
- ◆ No. 73 特用林産物生産量（原木しいたけ） 88.9%  
⇒出荷制限一部解除が22人に留まっている。
- ◆ No. 83 中心市街地通行車両・歩行者数 88.0%
- ◆ No. 86 観光客入込数（道の駅を含まない） 83.3%  
⇒東日本大震災以降、徐々に回復傾向にあるが減少している。
- ◆ No. 87 道の駅利用者を含む観光客入込数 88.1%
- ◆ No. 88 日帰り旅行者数 87.7%
- ◆ No. 93 で・くらす遠野市民人口 82.7%  
⇒新規会員の加入が伸びなかった。
- ◆ No. 103 市民センター・地区センター生涯学習講座の受講者数 89.8%
- ◆ No. 109 博物館入館者数 81.7%

●=達成率70%以上80%未満の指標 3指標

- No. 42 家族介護者交流事業参加者数 77.0%
- No. 96 キッズ元気アップ教室参加者数 79.9%
- No. 107 市民協働の芸術文化事業の参加者数 71.4%

▼=達成率70%未満の指標 4指標

- ▼ No. 16 特殊車両の更新整備 0.0%  
⇒更新整備計画を見直し、平成29年度で整備予定。
- ▼ No. 29 特定保健指導実施率 51.6%  
⇒多忙等を理由に断られる（14市中4番目の実施率）
- ▼ No. 81 商店街街路灯LED化促進事業 0.0%  
⇒意見交換のみの実施。
- ▼ No. 82 中心市街地の観光施設入込数 61.8%  
⇒東日本大震災以降、徐々に回復傾向にあるが減少。