

実績報告書



永遠の日本のふるさと遠野

第1次遠野市総合計画 後期基本計画(H23~27)

まちづくり指標平成27年度実績概要

平成28年8月3日

遠野市

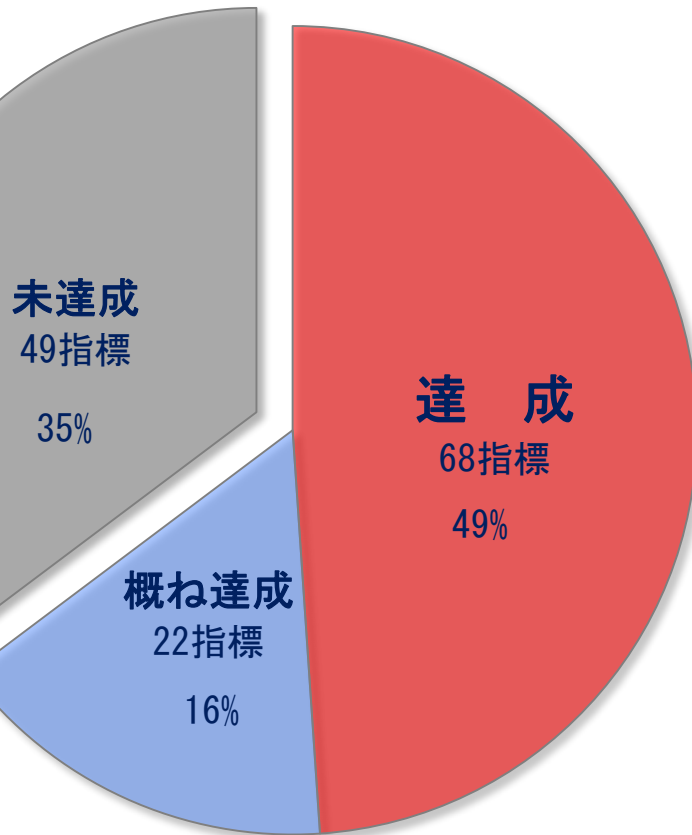
Point 1

まちづくり指標について

総合計画後期基本計画期間（平成23～27年度）における毎年度の段階的達成目標として、まちづくり指標を設定しています
毎年度、達成状況の実績を市民に公開します

まちづくり指標の総数は139指標
平成27年度実績は

90指標(**65%**)が**概ね達成**



達成 …… **68指標(49%)**

達成率 ……100%以上

概ね達成 …… **22指標(16%)**

達成率 ……90%以上100%未満

未達成 …… **49指標(35%)**

達成率 ……90%未満

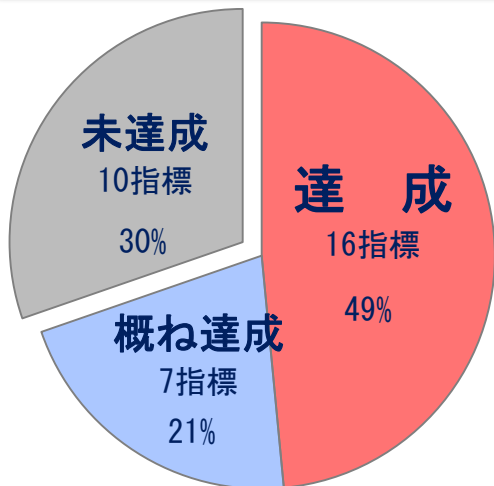
後期5カ年の各年度の実績

- ◆平成23年度(141指標) 102指標(72%)が概ね達成
達成75指標(53%)、概ね達成27指標(19%)、未達成39指標(28%)
- ◆平成24年度(141指標) 110指標(78%)が概ね達成
達成80指標(57%)、概ね達成30指標(21%)、未達成31指標(22%)
- ◆平成25年度(139指標) 100指標(72%)が概ね達成
達成72指標(52%)、概ね達成28指標(20%)、未達成39指標(28%)
- ◆平成26年度(137指標) 97指標(71%)が概ね達成
達成76指標(56%)、概ね達成21指標(15%)、未達成40指標(29%)

Point 2

大綱別の達成状況

大綱 1 自然を愛し共生するまちづくり 33指標


達成
16指標

- 廃棄物のリサイクル回収量
- 小中学校の環境学習の実施
- 土地区画整理事業における整備面積
- 水洗化率
- 自主防災組織活動支援数
- 救急救命士の数
- 消防水利の整備
- 消防団ポンプの更新整備
- 防犯教室の開催
- 交通事故発生件数
- ケーブルテレビ加入率
- ほか

概ね達成
7指標

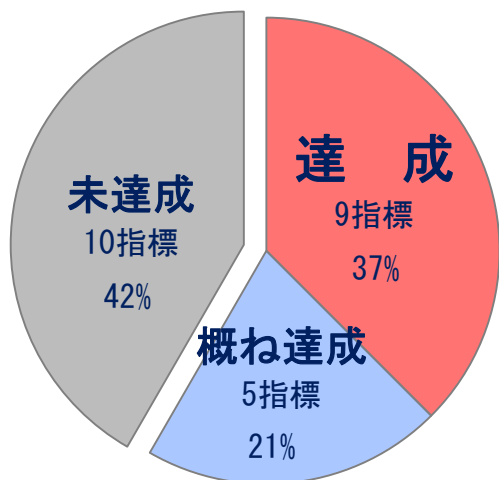
- 市民一人当たりのごみの排出量
- 汚水処理整備率
- 水道普及率
- 市道舗装率
- ほか

未達成
10指標

- 木造住宅耐震診断戸数
- 特殊車両の更新整備
- 消防団員の確保
- 消費生活相談講座の開催
- 交通事故死亡者数
- ほか



大綱 2 健やかに人が輝くまちづくり 24指標


達成
9指標

- 朝食を食べる子どもの割合
- 訪問指導延べ人数
- 健康教育参加者数
- 認知症サポーター
- 家族介護教室参加者数
- 障がい者の一般就労者数
- 合計特殊出生率
- 児童館・児童クラブ年間利用延べ人数
- ほか

概ね達成
5指標

- 健康づくりサポーターが普及啓発した市民の割合
- 3歳児むし歯罹患率
- スポーツ施設利用者
- 健康相談事業参加者数
- ほか

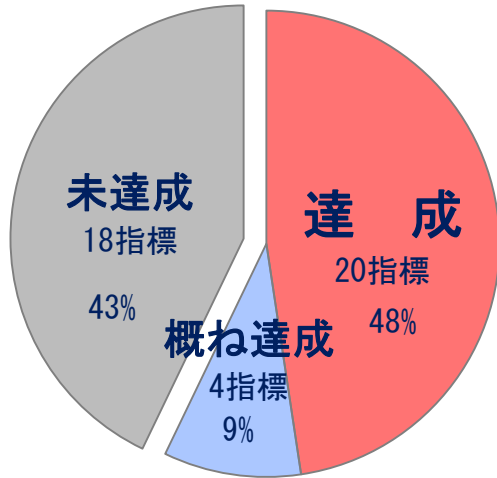
未達成
10指標

- 特定健康診査受診率
- 医師の確保数
- ボランティア登録団体数
- 一人暮らし老人世帯等の見守り回数
- 家族介護者交流事業参加者数
- 障がい者グループホーム数
- ほか



大綱別の達成状況

大綱3 活力を創意で築くまちづくり 42指標



達成
20指標

- 限定純情米等の出荷割合 ○重点花き出荷額 ○特用林産物生産量（わさび）
- 家族経営協定件数 ○馬生産頭数 ○森林整備面積 ○木工団地事業体の売上高
- 農商工連携（六次産業化）支援数 ○企業立地件数
- 高校生就職希望者就職率 ○農家民泊数
- 定住者世帯数 ○ふるさと市民の人口 ほか

概ね達成
4指標

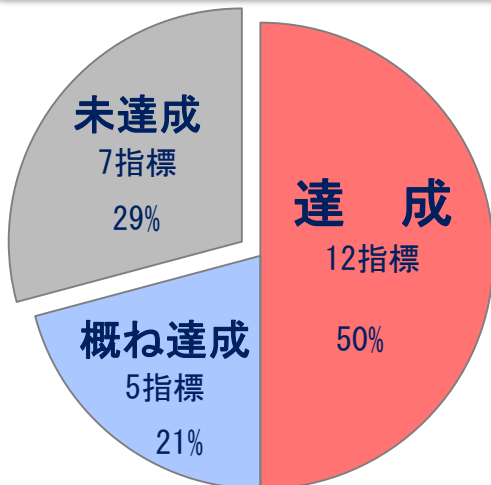
- 農産物直場所売上高 ○農道改良率
- 林内道路密度 ○公共施設の木造化率

未達成
18指標

- 野菜契約栽培等の割合 ○重点野菜出荷額
- 特用林産物生産量（原木しいたけ） ○耕作放棄地再生面積 ○認定農業者数
- 内水面漁業出荷量 ○和牛子牛の出荷頭数 ○馬市場取引金額
- 民有林再造林面積 ○道の駅利用者を含む観光客入り込み数 ほか



大綱4 ふるさとの文化を育むまちづくり 24指標



達成
12指標

- 学校給食食材に占める地場産物使用割合 ○市民センター・地区センター生涯学習講座の延べ受講者数 ○家庭教育講座等の延べ受講者数
- 博物館講座等の受講者数 ○移動図書館車の貸出冊数 ○指定文化財説明板設置件数
- 遠野文化研究センター活動の参加者
- 遠野こだわりの「語り部」認定者数 ほか

概ね達成
5指標

- 標準学力検査偏差値（小学校、中学校）
- 学習定着度状況調査（小学校、中学校）
- 図書館の利用者数

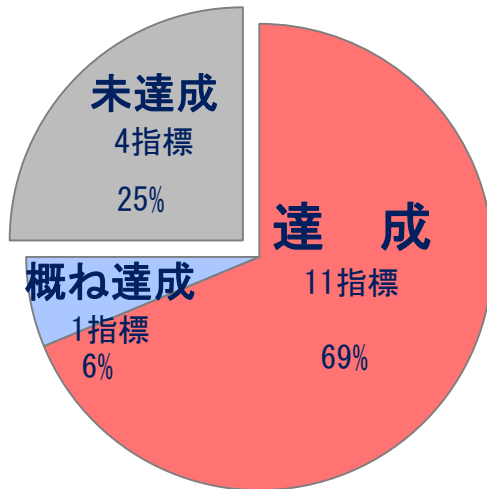
未達成
7指標

- 市民センター施設の利用者数
- 市民協働の芸術文化事業の参加者数
- 博物館入館者数 ほか



大綱別の達成状況

大綱5 みんなで考え支えあうまちづくり 16指標



達成
11指標

- 道路環境整備参加者数
- みんなで築くふるさと遠野推進事業実施数
- 各委員、協議会の女性参画率
- 市長と語ろう会開催回数
- 国土調査進捗率
- 市税等の収納率（現年分）
- 実質公債費比率（普通会計）
- 市職員数
- ほか

概ね達成
1指標

- 経常収支比率（普通会計）

未達成
4指標

- 市内河川清掃参加者数
- 地域活動における女性の参画率
- 経営改革大綱実行計画の達成率
- ほか



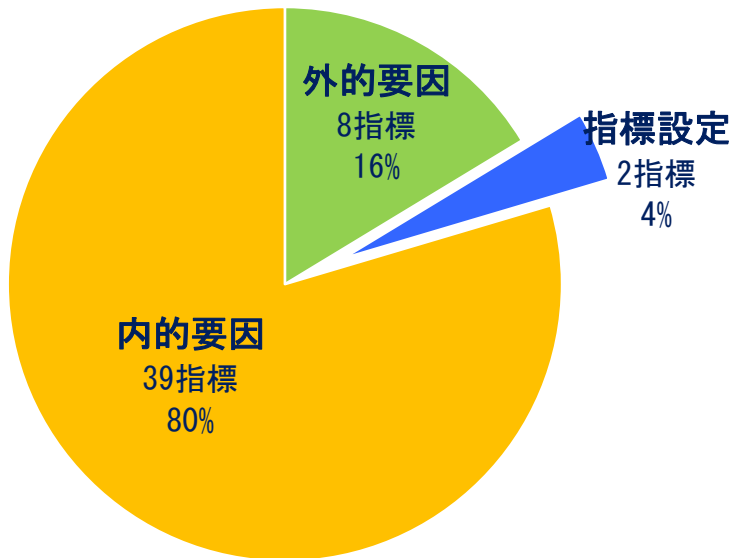
Point 3

未達成49指標の分析

外的要因による未達成指標
8指標

社会情勢や東日本大震災などの影響により、未達成となった指標

- No. 65 特産品出荷額（菌床しいたけ） 75.3%
- No. 67 特用林産物生産量（原木しいたけ） 1.9%
- No. 75 和牛子牛の出荷頭数 68.0%
- No. 87 中心市街地の観光施設入り込み数 56.1%
- No. 92 観光客入り込み数 77.3%
- No. 93 道の駅利用者を含む観光客入り込み数 88.7%
- No. 100 中学生・高校生の海外派遣数 47.4%
- No. 115 博物館入館数 49.5%



指標設定の要因による未達成指標
2指標

目標値設定段階において、
高い目標値設定であったため、
目標値の90%以上に届かなかった指標

- ▼ No. 7 木造住宅耐震改修戸数 5.0%
- ▼ No. 8 木造住宅耐震診断戸数 0.0%

未達成49指標の分析

内的要因による未達成指標 39指標

市民等との連携や啓発等の取組が不足したなどの要因により、目標値の90%以上に届かなかった指標

◆=達成率が80%以上90%未満の指標 12指標

- ◆ No. 28 消防団員の確保 88.6%
⇒入団者が33人に対し退団者が49人あり目標に届かなかった。
- ◆ No. 42 ボランティア登録団体数 87.5%
- ◆ No. 44 老人クラブ加入者数 81.4%
- ◆ No. 54 家族介護者交流事業参加者数 86.7%
⇒昨年より参加者が19人減少するなど、目標に届かなかった。
- ◆ No. 70 認定農業者数 85.3%
- ◆ No. 77 馬市場取引金額 80.3%
⇒1歳馬の売却率が伸び悩んだ。
- ◆ No. 83 企業の調査研究費用等支援数 80.0%
- ◆ No. 89 中心市街地活性化センターの入居店舗数 83.3%
- ◆ No. 109 全講座における継続的な学習機会の割合 85.3%
⇒新規講座の割合が多くなったことによる。
- ◆ No. 118 市民への図書貸出冊数 83.0%
- ◆ No. 126 市内河川清掃参加者数 87.1%
- ◆ No. 134 経営改革大綱実行計画の達成率 82.6%

●=達成率70%以上80%未満の指標 8指標

- No. 26 応急手当普及員養成人数 71.4%
- No. 30 消費生活相談講座の開催 77.8%
- No. 35 特定健康診査受診率 73.2%
- No. 46 ひとり暮らし老人世帯等の見守り回数 75.5%
⇒6,641回実施したが、目標値に届かなかった。
- No. 55 障がい者グループホーム数 70.0%
- No. 72 内水面漁業出荷量 73.3%
- No. 130 みんなで築くふるさと遠野推進事業参画者数 70.7%
- No. 132 地域活動における女性の参画率 79.0%

▼=達成率70%未満の指標 19指標

- ▼ No. 22 小型ポンプ積載車の更新整備 50.0%
- ▼ No. 23 特殊車両の更新整備 0.0%
⇒東北横断道の全線開通に伴い、更新計画を見直した。
- ▼ No. 24 コミュニティ消防センターの更新整備 0.0%
- ▼ No. 27 火災発生率 48.2%
- ▼ No. 32 交通事故死亡者数 0.0%
- ▼ No. 36 特定保健指導実施率 64.9%
- ▼ No. 41 医師の確保数 0.0%
⇒医師の地域偏在が強まっており、医師確保が厳しい状況にある。
- ▼ No. 43 ボランティア登録者数 54.1%
- ▼ No. 45 シルバー人材センター会員登録者数 64.5%
- ▼ No. 59 野菜契約栽培等の出荷割合 49.6%
⇒荷受規格の変更により契約の販売数が大幅に低下した。
- ▼ No. 61 重点野菜出荷額 44.2%
- ▼ No. 63 特産品出荷額（たらの芽） 21.4%
- ▼ No. 64 特産品出荷額（ブルーベリー） 34.6%
- ▼ No. 68 耕作放棄地再生面積 44.0%
- ▼ No. 80 民有林再造林面積 63.7%
- ▼ No. 107 市民センター施設の利用件数（スポーツ施設除く）25.4%
⇒市民センターの改修工事による減
*以下、No. 108、113、114も同様の理由による。
- ▼ No. 108 市民センター施設の利用者数（スポーツ施設除く）21.3%
- ▼ No. 113 市民協働の芸術文化事業の参加者数 69.2%
- ▼ No. 114 市民協働の芸術文化事業の鑑賞者数 59.2%

▼ 8月23日 議員全員協議会報告

▼ 8月23日 定例記者懇談会発表

ホームページ掲載

公共施設での閲覧公開

▼ 10月6日 広報遠野10月号掲載

(決算概要と合わせて掲載)