

# 2019

# 遠野市勢要覧

## 【統計編】



平成 31 年 3 月 3 日 東北横断自動車道釜石秋田線 遠野道路  
(遠野住田 IC ~ 遠野 IC) 開通

岩手県・遠野市

# 目 次

目次	1	9 主要農作物収穫量の推移	11
利用にあたって	1	10 観光客入込人数	11
遠野市行政区図画	2	11 製造業	12
遠野市の要覧	3	12 商業	12
絵で見る市民生活	4	13 国民健康保険の状況	13
気象概要	5	14 国民年金等の状況	13
1 一般概況		(1) 年金受給権者状況(旧法)	
2 積雪		(2) 基礎年金及び老齢福祉年金受給者状況	
3 最高気温		15 死亡原因の推移	13
4 最低気温		16 生活保護の状況及び保護費	13
5 平均気温		17 共同募金実績額	13
6 降水量		18 図書館図書蔵書数	14
7 日照時間		(1) 遠野市立図書館	
8 特殊気候		(2) 宮守ゆうYOUソフト館	
平成27年国勢調査		19 利用者別図書帯出者数	14
1 人口及び世帯数	6	20 図書貸出冊数	14
2 年齢(5歳階級)別・男女別人口	6	21 博物館入館者数	14
3 配偶関係・男女別15歳以上人口	7	22 市内学校の概況	14
4 世帯の家族類型別一般世帯、一般世帯人員及び世帯員数別世帯数	7	23 火災概況	15
5 住宅の種類、住宅の所有関係別一般世帯数、一般世帯人員、1世帯当たり人員	7	24 自動車登録台数	15
主要統計表		25 交通事故発生件数と死傷者数	15
1 人口及び世帯数の推移	8	26 市民所得	15
2 人口動態	8	(1) 産業別市内総生産	15
3 産業(大分類)別従業者数	9	(2) 市民所得の分配	16
4 産業(大分類)別事業所数・従業者数(民営事業所)	9	(3) 参考指標	16
4-1 産業(大分類)別事業所割合	10	27 会計別決算	17
4-2 産業(大分類)別従業者割合	10	28 普通会計歳入決算	17
5 農家人口及び農家数	11	29 普通会計目的別歳出決算	18
6 経営耕地面積	11	30 普通会計性質別歳出決算	18
7 作物の類別作付(栽培)面積(販売目的)	11	31 主な対県数値	19
8 家畜飼養頭羽数	11	遠野市民憲章・遠野市民歌・市章	20
		第2次遠野市総合計画 基本理念〈2016～2025年度〉	21

## 利用にあたって

- 1 本書は、原則として、過去3年間の統計資料を主として編集しました。
- 2 資料は、各種統計調査の結果を主体に、本市関係各課並びに官公庁や民間団体からの報告によるものです。
- 3 原則として、各表の下部に機関名、資料名、注意事項を表示し、単位は上部右側に表示しました。
- 4 各表中、「年次」は1月から12月の暦年、「年度」は4月から翌年3月までの期間を示します。
- 5 各表中、個々の数値を四捨五入している場合、内訳数値の計と合計は一致しないことがあります。
- 6 統計表中の符号の用法は、次のとおりです。
 

「0、0.0」	単位未満のもの
「－」	皆無または該当数値がないもの
「X」	発表をさしひかえたもの
「△」	減少または負数

# 遠野行政区図画



(遠野市の面積)

(単位:km<sup>2</sup>、%)

区分	遠野市	遠野町	綾織町	小友町	附馬牛町	松崎町	土淵町	青笹町	上郷町	宮守町
面積	825.97	17.92	57.16	102.17	202.78	34.77	119.68	38.16	88.05	165.28
割合	100.00	2.17	6.92	12.37	24.55	4.21	14.49	4.62	10.66	20.01

資料:国土交通省国土地理院「全国都道府県市区町村別面積調」(平成30年10月1日現在)

(注)各町の面積は、農林業センサス調査区図(昭和59年8月1日現在)により求積

# 遠野市の要覧

## 沿革

遠野市は、続日本紀などによると、西暦800年頃には閉伊と呼ばれて蝦夷（えみし）の集落が営まれていました。その後、安倍氏、藤原氏などの時代を経て、鎌倉時代には阿曾沼氏の時代を迎え、藩政時代には遠野南部家1万2千5百石の城下町として、また内陸部と沿岸部を結ぶ宿場町として栄えました。

明治に入り政府が中央集権国家の基盤を確立すると、明治22年には、戸籍や小学校などの事務を円滑に行うことを目的に全国一律に行った「明治の大合併」を経て、昭和には戦後の様々な改革の中で地方自治の強化が図られました。昭和29年には、新制中学が合理的に運営できる人口規模ということを念頭においた「昭和の大合併」により1町7村が合併して遠野市が、翌年には3村が合併して宮守村が誕生しました。市村それぞれ豊かなまちづくりに取り組み着実な発展を遂げ、平成16年度にはそれぞれ50周年を迎えました。

21世紀を迎え、地方分権の推進や少子高齢化の進展、国・地方を通じる財政の著しい悪化など市町村行政を取り巻く情勢が大きく変化している中であって、基礎的自治体である市町村の行政サービスを維持し、向上させ、また、行政として規模の拡大や効率化を図るための市町村再編成政策「平成の大合併」により、平成17年10月1日、両市村が合併して新遠野市が誕生しました。

区 分	遠野市	宮守村
明 治 初 期	30余りの小村	上宮守村、下宮守村、達曾部村、上鱒沢村、下鱒沢村の5村
町 村 制（明治22年）	遠野町、綾織村、小友村、附馬牛村、松崎村、土淵村、青笹村、上郷村の1町7村	宮守村、達曾部村、鱒沢村の3村
昭 和 の 大 合 併	遠野市（昭和29年12月1日）	宮守村（昭和30年2月11日）
平 成 の 大 合 併	遠野市（平成17年10月1日）	

## 位置

遠野市は、北上高地の中南部に位置し、東は釜石市と上閉伊郡大槌町に、南は奥州市と気仙郡住田町に、西は花巻市に、北は宮古市に接しています。市役所から県都盛岡市へ約70km、仙台へ約180km、首都東京へ約530kmの距離に位置しています。

幹線交通網として、花巻市と釜石市を結ぶJR釜石線及び国道283号が市域を東西に横断するほか、鱒沢地区、小友地区を通り大船渡市方面を結ぶ国道107号、住田町から市の東部を南北縦断して宮古市を結ぶ国道340号（平成30年11月29日復興支援道路として全線開通）、綾織地区から達曾部地区を経て、盛岡市方面を結ぶ国道396号などがあります。また、釜石市から秋田市までを結ぶ総延長211kmの「東北横断自動車道釜石秋田線」が平成31年3月9日に全線開通しました。

区 分	東 端	西 端	南 端	北 端
経 度	141° 44' 46"	141° 17' 58"	141° 26' 23"	141° 29' 20"
緯 度	39° 25' 01"	39° 21' 43"	39° 11' 31"	39° 33' 30"
基点地名	土淵町琴畑	宮守町岩根橋	小友町長野	附馬牛町大出
遠野市役所	経度	141° 31' 56"	緯度	39° 19' 52"

資料：国土交通省国土地理院（注）経度、緯度は平成14年4月1日測量法改正により「世界測地系」にて定められた値

## 地勢と土地利用

遠野市は、東西、南北ともに約38km、総面積825.97km<sup>2</sup>です。隆起準平野といわれる北上高地の中央に位置し、標高1,917mの早池峰山を最高峰に、標高300m～700mの高原群が周囲を取り囲んでいます。市域の中央に遠野盆地があり、中心市街地が形成されています。また、北上川の支流である猿ヶ石川は、早瀬川、小友川、宮守川、達曾部川など大小多くの河川と合流しながら西走し、それらの河川沿いを中心に耕地と集落が形成されています。

土地の多くは山林となっており、田畑は8.3%、宅地は1.2%となっています。

### 面積と土地利用状況

区 分	総面積	田	畑	宅地	山林	牧場	原野 雑種地	その他
面 積 (km <sup>2</sup> )	825.97	39.20	29.59	9.57	424.45	21.76	54.96	246.44
構成割合	100.0%	4.7%	3.6%	1.2%	51.4%	2.6%	6.7%	29.8%

資料：総務部税務課「土地に関する概要調査報告書」（平成30年1月1日現在）

（注）鉱泉地、池沼は「その他」に区分されている。

## 産業

冷涼な気候と豊かな自然環境を生かした農林業を基幹産業とし、米を中心に、野菜、ホップや葉たばこなどの工芸作物、家畜が複合経営されており、乗用馬生産地として知られています。

また四季が織り成す豊かで美しい広大な自然は、日本の原風景として全国の多くの人々に親しまれ、『遠野物語』に代表される歴史と文化を活かした観光・交流人口の拡大に取り組んでいます。

## 気候

本市は、県内でも寒冷地帯に属し寒暖の差が激しく、四季の推移が画然とし、厳冬期には零下17度を記録することもあります。降水量は、年間を通じて1100mm程度であり、11月中旬には初雪がみられますが、根雪になるのは1月上旬です。積雪量は平坦部で15cm程度です。



# 絵で見る市民生活

<p>1. 1㎞<sup>2</sup>当たり人口</p>  <p>1㎞<sup>2</sup>当たり 32.99人 (H30.9.30現在)</p>	<p>2. 世帯の人口</p>  <p>1世帯当たり 2.52人 (H30.9.30現在)</p>	<p>3. 出生</p>  <p>1月当たり 11.33人 (平成29年度)</p>	<p>4. 死亡</p>  <p>1月当たり 43.33人 (平成29年度)</p>
<p>5. 結婚</p>  <p>1月当たり 7.17組 (平成29年度)</p>	<p>6. 離婚</p>  <p>1月当たり 3.33組 (平成29年度)</p>	<p>7. 転入</p>  <p>1日当たり 1.47人 (平成29年度)</p>	<p>8. 転出</p>  <p>1日当たり 2.04人 (平成29年度)</p>
<p>9. ごみ排出量</p>  <p>1日当たり1人 0.87kg (平成29年度)</p>	<p>10. 水道使用量</p>  <p>1日当たり1人 216.62ℓ (平成29年度)</p>	<p>11. 犯罪発生件数</p>  <p>1月当たり 3.08件 (平成29年)</p>	<p>12. 交通事故(人身)</p>  <p>1月当たり 4.92件 (平成30年)</p>
<p>13. 救急車出動</p>  <p>1日当たり 3.59回 (平成30年)</p>	<p>14. 火災</p>  <p>1月当たり 1.92件 (平成30年)</p>	<p>15. 医師数</p>  <p>1,131人に1人 (H28.12.31現在)</p>	<p>16. 医療費(国保)</p>  <p>被保険者 1人当たり 402千円 (平成29年度)</p>
<p>17. 高齢化率</p>  <p>65歳以上 38.7% (H30.9.30現在)</p>	<p>18. 普通会計</p>  <p>(歳出) 1人当たり 723.1千円 (平成29年度)</p>	<p>19. 市税</p>  <p>1人当たり 99.3千円 (平成29年度)</p>	<p>20. 市民所得</p>  <p>1人当たり 2,420千円 (平成27年度)</p>

# 気 象 概 要

資料:遠野消防署

## 1 一般概況

年次	気温(°C)			日照時間(h)	降水量(mm)
	最高	最低	平均		
平成28年	32.8	-12.7	10.1	1,632.0	918.5
平成29年	34.1	-17.5	9.5	1,505.4	827.0
平成30年	36.3	-16.0	10.1	1,644.2	889.5

## 2 積雪

年度	初 雪	終 雪	積 雪	
	初雪の日	終雪の日	最深(cm)	起日
平成27年度	平成27年12月4日	平成28年3月1日	32	平成28年1月18日
平成28年度	平成28年12月11日	平成29年3月21日	13	平成29年2月10日
平成29年度	平成29年11月2日	平成30年3月8日	30	平成30年3月2日

(注)終雪の日はシーズンの最終降雪日

## 3 最高気温

(単位:°C)

年次	月	1	2	3	4	5	6	7	8	9	10	11	12
平成28年		6.9	14.1	19.4	21.0	29.7	29.2	31.0	32.8	30.6	24.7	18.7	14.7
平成29年		8.2	10.7	12.3	20.7	29.8	30.4	34.1	29.8	27.0	23.4	19.1	9.9
平成30年		7.1	6.4	20.3	24.9	27.9	33.1	33.2	36.3	28.9	24.8	17.3	15.9

## 4 最低気温

(単位:°C)

年次	月	1	2	3	4	5	6	7	8	9	10	11	12
平成28年		-10.4	-12.7	-7.7	-3.4	0.5	4.5	11.6	14.4	8.0	-2.1	-7.6	-7.8
平成29年		-17.5	-10.5	-7.1	-3.1	1.1	7.7	14.7	12.1	4.8	0.6	-5.9	-11.4
平成30年		-14.6	-16.0	-8.9	-1.6	3.9	8.9	13.1	9.8	8.2	1.5	-5.0	-11.4

## 5 平均気温

(単位:°C)

年次	月	1	2	3	4	5	6	7	8	9	10	11	12
平成28年		-1.9	-1.2	2.7	8.3	14.7	17.3	20.8	23.2	19.5	11.0	3.7	1.3
平成29年		-2.3	-1.0	1.3	7.9	14.9	16.3	23.2	21.0	17.1	11.2	5.0	-0.9
平成30年		-2.5	-3.7	3.3	9.1	13.9	17.9	23.6	22.2	17.8	12.4	5.7	-0.1

## 6 降水量

(単位:mm)

年次	月	1	2	3	4	5	6	7	8	9	10	11	12
平成28年		5.0	38.0	21.0	86.0	56.0	78.5	84.5	323.5	111.0	66.0	15.0	34.0
平成29年		9.0	23.5	20.5	46.0	23.5	84.5	196.5	105.5	164.5	126.5	12.0	15.0
平成30年		15.5	39.5	156.0	96.0	108.5	55.5	59.5	164.5	107.0	68.0	17.5	29.0

## 7 日照時間

(単位:h)

年次	月	1	2	3	4	5	6	7	8	9	10	11	12
平成28年		91.3	116.5	167.3	158.5	253.3	117.7	124.7	154.6	93.3	167.4	90.2	97.2
平成29年		101.9	89.9	123.2	172.1	190.7	150.8	169.4	72.8	149.5	81.7	124.4	79.0
平成30年		104.7	141.9	170.1	138.9	162.1	140.2	142.9	142.7	100.7	133.0	137.2	129.7

## 8 特殊気候 (昭和61年～平成30年)

(単位:mm)

区分	第 1 位		第 2 位		第 3 位	
	数量	年月日	数量	年月日	数量	年月日
最大連続降雨量	177.0	平成28年8月15日～8月23日	174.5	平成19年9月6日～9月7日	145.5	平成20年8月28日～9月1日

※8については、国土交通省「川の防災情報」及び市内の観測地点による

# 平成27年国勢調査

## 1 人口及び世帯数

(単位:人、世帯)

年別	人 口			世帯数
	総 数	男	女	
平成22年	29,331	14,035	15,296	9,888
平成27年	28,062	13,526	14,536	9,973

資料:国勢調査(各年10月1日現在)

## 2 年齢(5歳階級)別・男女別人口

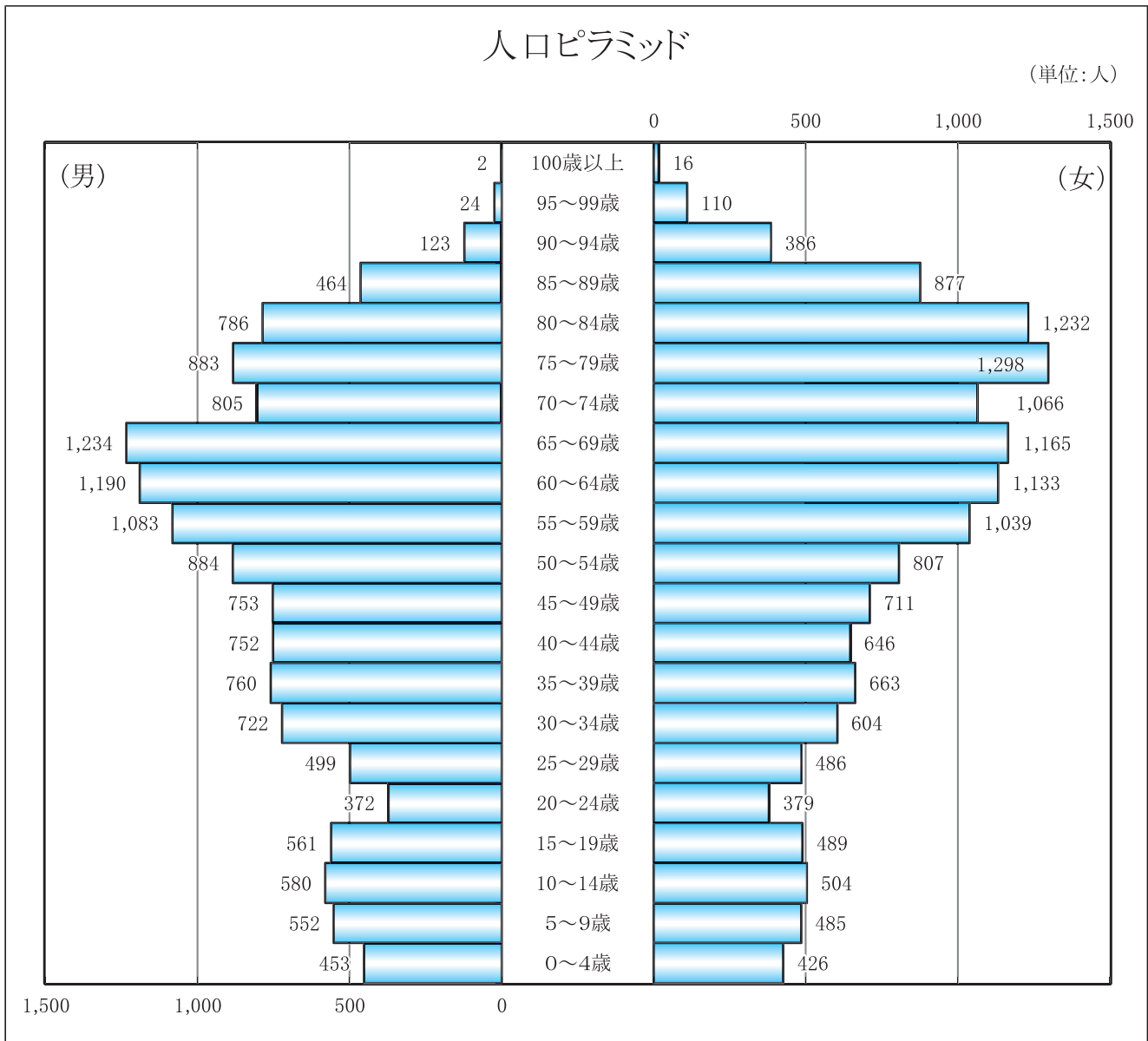
(単位:人)

区 分	総 数	0～4歳	5～9歳	10～14歳	15～19歳	20～24歳	25～29歳	30～34歳	35～39歳	40～44歳	45～49歳	
計	28,062	879	1,037	1,084	1,050	751	985	1,326	1,423	1,398	1,464	
男	13,526	453	552	580	561	372	499	722	760	752	753	
女	14,536	426	485	504	489	379	486	604	663	646	711	
区 分	50～54歳	55～59歳	60～64歳	65～69歳	70～74歳	75～79歳	80～84歳	85～89歳	90～94歳	95～99歳	100歳以上	不詳
計	1,691	2,122	2,323	2,399	1,871	2,181	2,018	1,341	509	134	18	58
男	884	1,083	1,190	1,234	805	883	786	464	123	24	2	44
女	807	1,039	1,133	1,165	1,066	1,298	1,232	877	386	110	16	14

資料:国勢調査(平成27年10月1日現在)

## 人口ピラミッド

(単位:人)



(注)年齢不詳58人(男44人、女14人)を除く

3 配偶関係・男女別15歳以上人口

(単位:人)

年齢(歳)	総人口			男					女				
	総数	男	女	未婚	有配偶	死別	離別	不詳	未婚	有配偶	死別	離別	不詳
総数	25,004	11,897	13,107	3,407	7,247	600	614	29	2,035	7,200	3,094	762	16
15～19	1,050	561	489	556	-	-	-	5	485	2	-	-	2
20～24	751	372	379	334	26	-	2	10	334	38	1	6	-
25～29	985	499	486	354	135	-	10	-	265	193	1	27	-
30～34	1,326	722	604	336	358	2	26	-	184	374	3	43	-
35～39	1,423	760	663	315	417	1	27	-	134	471	4	53	1
40～44	1,398	752	646	252	436	2	62	-	117	459	5	63	2
45～49	1,464	753	711	255	422	7	65	4	107	503	17	83	1
50～54	1,691	884	807	262	545	9	67	1	95	599	30	82	1
55～59	2,122	1,083	1,039	272	707	19	83	2	63	802	66	108	-
60～64	2,323	1,190	1,133	226	837	37	90	-	74	875	90	91	3
65～69	2,399	1,234	1,165	144	945	57	86	2	63	835	190	76	1
70～74	1,871	805	1,066	62	645	53	44	1	24	699	296	45	2
75～79	2,181	883	1,298	23	732	96	30	2	27	697	540	33	1
80～84	2,018	786	1,232	11	633	129	11	2	29	454	721	28	-
85～89	1,341	464	877	4	331	118	11	-	21	168	671	15	2
90～94	509	123	386	1	73	49	-	-	10	28	341	7	-
95～99	134	24	110	-	5	19	-	-	3	2	103	2	-
100歳以上	18	2	16	-	-	2	-	-	-	1	15	-	-

資料:国勢調査(平成27年10月1日現在)

(注)総人口は不詳58人を除いたものである。

4 世帯の家族類型別一般世帯、一般世帯人員及び世帯員数別世帯数

(単位:世帯、人)

区分	一般世帯(施設等の世帯を除く世帯)						
	総数	親族世帯			非親族世帯	単独世帯	不詳
		計	核家族世帯	その他の親族世帯			
世帯数	9,926	7,248	4,663	2,585	42	2,633	3
世帯人員	27,239	24,486	12,316	12,170	113	2,633	7
1世帯当たり人員	2.74	3.38	2.64	4.71	2.69	1.00	-
世帯員が1人	2,633	-	-	-	-	2,633	-
世帯員が2人	2,811	2,786	2,689	97	23	-	2
世帯員が3人	1,822	1,810	1,222	588	11	-	1
世帯員が4人	1,188	1,182	530	652	6	-	-
世帯員が5人	689	687	186	501	2	-	-
世帯員が6人	406	406	33	373	-	-	-
世帯員が7人以上	377	377	3	374	-	-	-

資料:国勢調査(平成27年10月1日現在)

(注)一般世帯は施設等の世帯(47世帯823人)を除いたものである。

5 住宅の種類、住宅の所有関係別一般世帯数、一般世帯人員、1世帯当たり人員

(単位:世帯、人)

住宅の種類住宅の所有の関係	世帯数	世帯人員	1世帯当たり人員
一般世帯	9,926	27,239	2.74
住宅に住む一般世帯	9,787	27,059	2.76
主世帯	9,694	26,878	2.77
持ち家	7,902	23,295	2.95
公営・再生機構・公社の借家	409	958	2.34
民営借家	1,183	2,300	1.94
給与借住宅	200	325	1.63
間借り	93	181	1.95
住宅以外に住む一般世帯	139	180	1.29

資料:国勢調査(平成27年10月1日現在)

(注)一般世帯は施設等の世帯を除いたものである。



# 主要統計表

## 1. 人口及び世帯数の推移

(単位:人、世帯)

年別	人 口			世 帯 数	一世帯当たり人員	
	総 数	男	女			
平成25年 ※	29,479(87)	14,169(42)	15,310(45)	10,854(84)	2.72	
平成26年 ※	29,150(99)	14,052(52)	15,098(47)	10,889(96)	2.68	
平成27年 ※	28,779(91)	13,883(41)	14,896(50)	10,898(87)	2.64	
平成28年 ※	28,374(97)	13,692(42)	14,682(55)	10,918(93)	2.60	
平成29年 ※	27,884(105)	13,455(43)	14,429(62)	10,872(99)	2.56	
平成30年 ※	27,246(145)	13,116(48)	14,130(97)	10,793(138)	2.52	
町別	遠野町	7,533	3,564	3,969	3,381	2.23
	綾織町	1,688	829	859	636	2.65
	小友町	1,252	612	640	456	2.75
	附馬牛町	1,237	595	642	450	2.75
	松崎町	4,183	1,993	2,190	1,669	2.51
	土淵町	2,135	1,059	1,076	759	2.81
	青笹町	2,433	1,183	1,250	860	2.83
	上郷町	2,601	1,275	1,326	1,018	2.56
	宮守町	4,184	2,006	2,178	1,564	2.68

資料:総務企画部市民課(住民基本台帳:各年9月30日現在)

※ 住民基本台帳法の改正により、平成24年から外国人住民(( )内の数字)を含む。

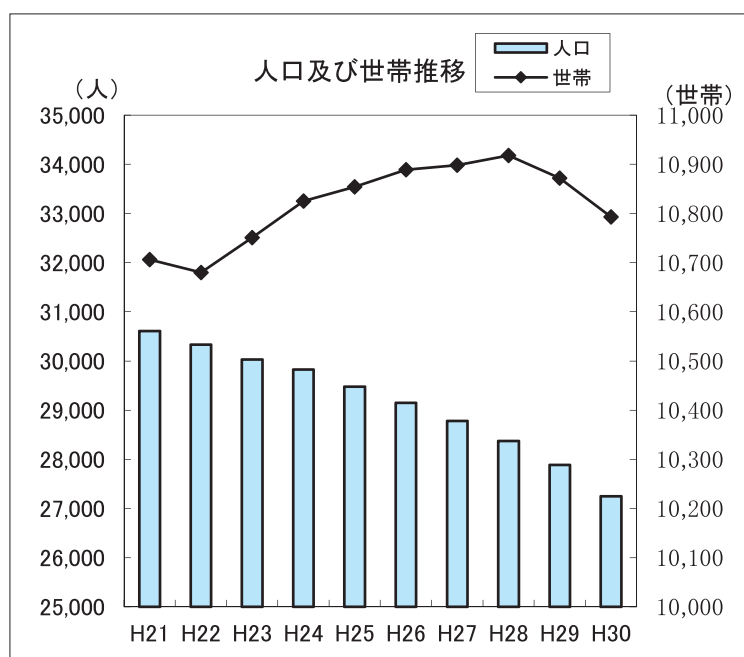
## 2. 人口動態

(単位:人)

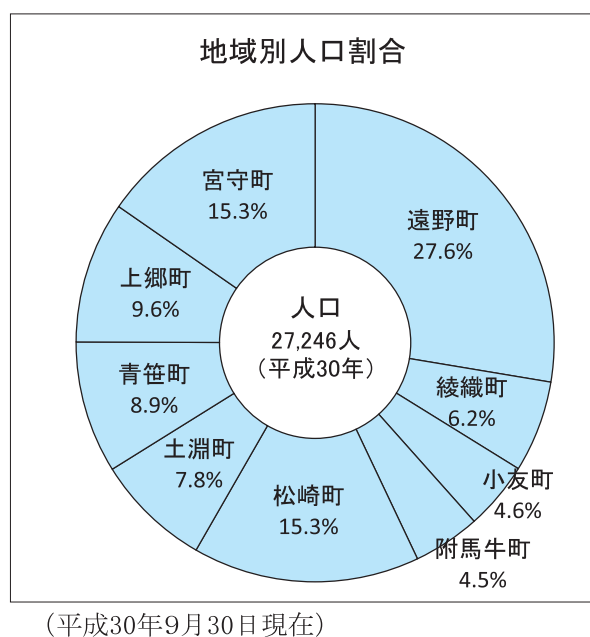
区 分		H25.10~H26.9	H26.10~H27.9	H27.10~H28.9	H28.10~H29.9	H29.10~H30.9
自然動態	出 生	157	161	149	137	144
	死 亡	449	440	455	504	547
	自 然 増 減	△ 292	△ 279	△ 306	△ 367	△ 403
社会動態	転 入	732	671	663	592	557
	そ の 他 の 増	4	6	5	5	7
	転 出	768	749	756	710	792
	そ の 他 の 減	5	20	11	10	7
	社 会 増 減	△ 37	△ 92	△ 99	△ 123	△ 235

資料:総務企画部市民課(住民基本台帳)

※ 住民基本台帳法の改正により、平成24年から外国人住民を含む。



(各年9月30日現在)



3. 産業（大分類）別従業者数

(単位:人)

区 分		平成12年	平成17年	平成22年	平成27年
総	数	17,813	16,090	14,080	14,291
第1次産業		4,414	3,771	2,923	2,632
A	農 業、林 業 (う ち 農 業)	4,396	3,764	2,909	2,630
B	漁 業	(4,104)	(3,578)	(2,692)	(2,438)
第2次産業		18	7	14	2
C	鉱業、採石業、砂利採取業	5,928	4,680	4,162	4,424
D	建設業	86	49	29	34
E	製造業	2,833	1,994	1,674	1,900
第3次産業		3,009	2,637	2,459	2,490
F	電気・ガス・熱供給・水道業	7,468	7,618	6,979	7,212
G	情報通信業	57	51	50	51
(H12年運輸通信業)		-	54	54	64
H	運輸業、郵便業	593	-	-	-
I	卸売業、小売業 (H12年卸売・小売業・飲食店)	-	452	477	457
J	金融業、保険業	2,394	2,074	1,770	1,721
K	不動産業、物品賃貸業	199	184	180	159
L	学術研究、専門・技術サービス業	16	22	54	83
M	宿泊業、飲食サービス業	-	-	195	187
N	生活関連サービス業、娯楽業	-	582	585	581
O	教育、学習支援業	-	-	459	445
P	医療・福祉	-	417	389	385
Q	複合サービス事業	-	1,304	1,485	1,693
R	サービス業(他に分類されないもの)	-	419	175	230
S	公務(他に分類されるものを除く)	3,557	1,405	598	646
分類不能の産業		652	654	508	510
		3	21	16	23

資料: 国勢調査(各年10月1日現在)

4. 産業（大分類）別事業所数・従業者数（民営事業所）

(単位:事業所、人)

区 分	平成24年		平成26年		平成28年	
	事業所数	従業者数	事業所数	従業者数	事業所数	従業者数
A~S 全 産 業	1,406	10,775	1,431	10,733	1,357	10,544
A~B※ 農 林 漁 業	35	334	37	365	38	330
A 農 業、林 業	33	330	36	363	38	330
B 漁 業	1	3	1	2	-	-
C~R 非 農 林 漁 業	1,371	10,441	1,394	10,368	1,319	10,214
C 鉱業、採石業、砂利採取業	2	19	2	19	3	31
D 建設業	169	1,677	168	1,736	158	1,727
E 製造業	115	2,426	121	2,284	115	2,372
F 電気・ガス・熱供給・水道業	1	25	1	25	1	26
G 情報通信業	7	47	6	46	3	30
H 運輸業、郵便業	26	316	18	238	19	239
I 卸売業、小売業	390	2,213	384	2,112	364	1,968
J 金融業、保険業	21	212	21	219	21	200
K 不動産業、物品賃貸業	55	134	61	158	58	130
L 学術研究、専門・技術サービス業	30	97	31	96	30	83
M 宿泊業、飲食サービス業	160	650	162	712	149	639
N 生活関連サービス業、娯楽業	170	466	164	425	157	430
O 教育、学習支援業	25	75	24	73	21	83
P 医療、福祉	86	1,475	115	1,560	107	1,597
Q 複合サービス事業	18	203	19	246	19	234
R サービス業(他に分類されないもの)	96	406	97	419	94	425

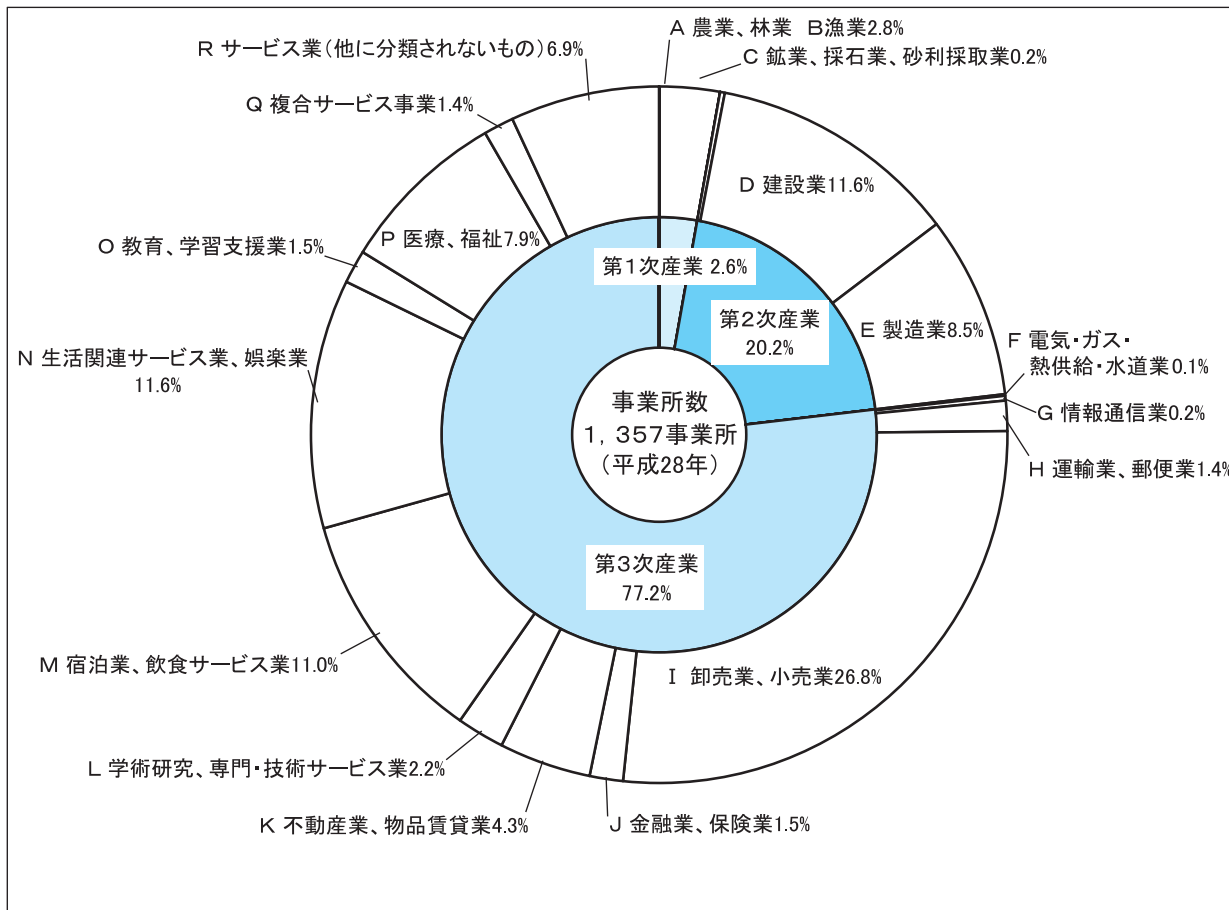
資料: 平成24年経済センサス-活動調査(平成24年2月1日現在)、平成26年経済センサス-基礎調査(平成26年7月1日現在)、平成28年経済センサス-活動調査(平成28年6月1日現在)

注1 事業所とは、単一の経営主体のもとで一定の場所(1区画)を占め、従業者と設備を有し、経済活動が継続的に行なわれている場所ごとの単位をいう。

注2 事業所数は、事業内容等が不詳の事業所を除く。

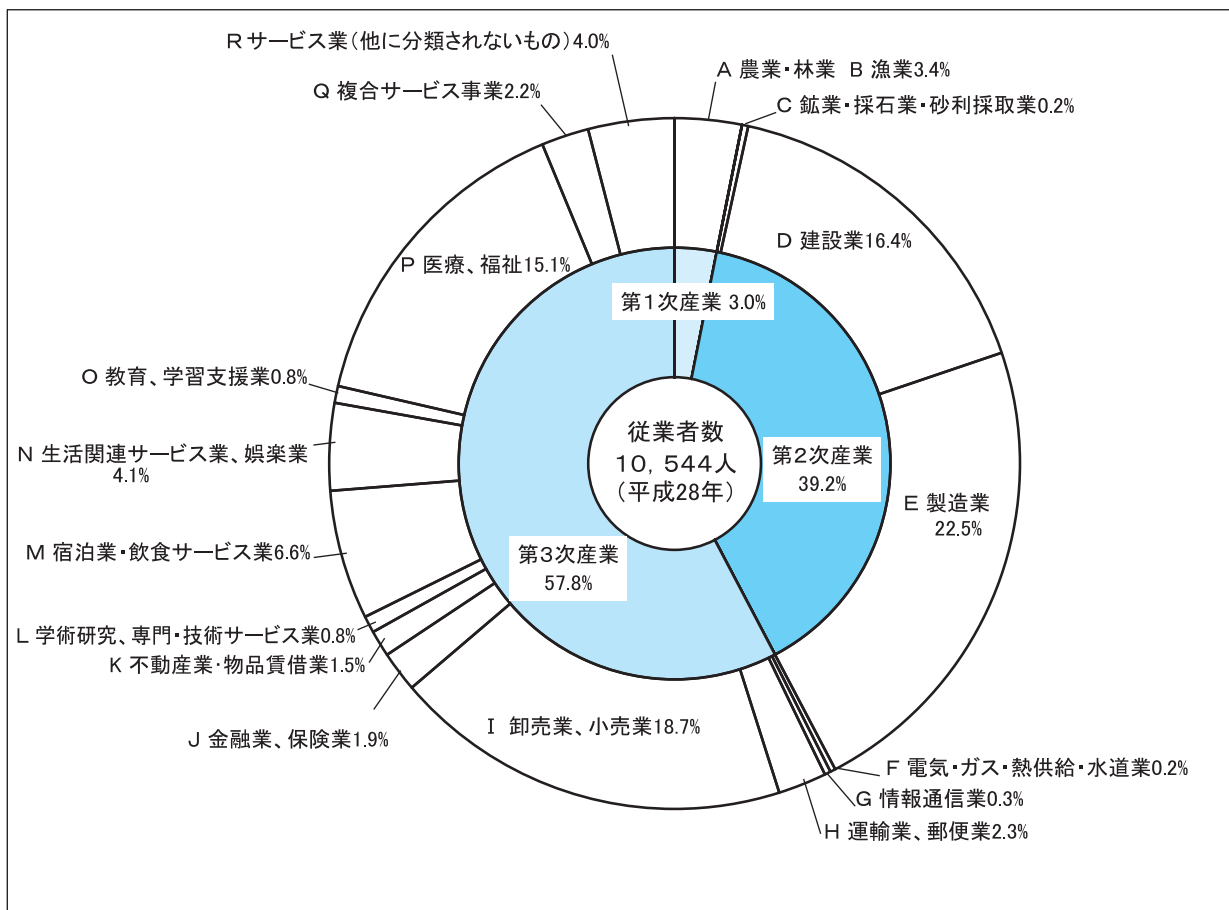
※区分A+B=A~Bにならないのは、格付不能のため。

#### 4-1. 産業（大分類）別事業所割合（民営事業所）



平成28年経済センサス-活動調査

#### 4-2. 産業（大分類）別従業者割合（民営事業所）



平成28年経済センサス-活動調査

5. 農家人口及び農家数

(単位:人、戸)

年 別	農家人口 (販売農家)	農家数(販売農家)					自給的農家数
		総農家数 計	計	専 業	第1種兼業	第2種兼業	
平成17年	12,810	3,681	2,997	523	510	1,964	684
平成22年	10,365	3,372	2,548	605	351	1,592	824
平成27年	7,671	2,869	1,987	530	226	1,231	882

資料:農林業センサス(各年2月1日現在)

6. 経営耕地面積

(単位:ha)

年 別	計	田				畑					樹園地
		稲田	作付転換	休田	普通畑	飼料用	牧草地	休畑			
平成17年	4,665	2,998	2,106	685	207	1,621	916	-	616	89	46
平成22年	4,484	2,808	1,885	711	212	1,620	399	96	994	131	55
平成27年	3,570	2,203	1,562	536	105	1,330	278	50	895	107	36

資料:農林業センサス(各年2月1日現在)

7. 作物の類別作付(栽培)面積(販売目的)

(単位:ha)

年 別	稲	麦類	雑穀	いも類	豆類	工 芸 農作物	野菜類	花き類 ・花木	その他の 作 物
平成17年	1,821	38	10	X	58	185	161	X	X
平成22年	X	26	14	8	92	106	187	12	40
平成27年	1,230	X	14	3	20	X	125	8	48

資料:農林業センサス(各年2月1日現在)

8. 家畜飼養頭羽数

(単位:頭、羽)

年 別	家畜飼養頭羽数			
	乳用牛	肉用牛	豚	採卵鶏
平成17年	2,017	5,583	X	600
平成22年	1,664	5,104	X	26,820
平成27年	1,375	3,960	X	135

資料:農林業センサス(各年2月1日現在)

9. 主要農作物収穫量の推移

(単位:t)

年度	水 稻	小 麦	大 豆	葉たばこ	ホップ
平成26年	11,100	32	263	82	42
平成27年	10,200	14	286	87	48
平成28年	9,330	10	182	74	30

資料:農林水産省、産業部畜産園芸課

10. 観光客入込人数

(単位:人)

年 次	県 内			県 外			計		
	日 帰	宿 泊	計	日 帰	宿 泊	計	日 帰	宿 泊	計
平成27年	701,471	32,409	733,880	1,045,276	48,548	1,093,824	1,746,747	80,957	1,827,704
遠野盆地	550,792	28,514	579,306	826,190	42,772	868,962	1,376,982	71,286	1,448,268
宮守地域	144,213	3,831	148,044	216,317	5,747	222,064	360,530	9,578	370,108
早池峰山	6,466	64	6,530	2,769	29	2,798	9,235	93	9,328
平成28年	630,446	32,474	662,920	934,909	48,599	983,508	1,565,355	81,073	1,646,428
遠野盆地	482,086	28,535	510,621	723,128	42,804	765,932	1,205,214	71,339	1,276,553
宮守地域	138,315	3,837	142,152	207,475	5,752	213,227	345,790	9,589	355,379
早池峰山	10,045	102	10,147	4,306	43	4,349	14,351	145	14,496
平成29年	608,857	28,335	637,192	904,092	42,409	946,501	1,512,949	70,744	1,583,693
遠野盆地	464,341	24,581	488,922	696,512	36,871	733,383	1,160,853	61,452	1,222,305
宮守地域	135,935	3,667	139,602	203,902	5,501	209,403	339,837	9,168	349,005
早池峰山	8,581	87	8,668	3,678	37	3,715	12,259	124	12,383

資料:産業部観光交流課



## 11. 製造業

産業中分類 従業者規模 経営組織	事業所数	従業者数 (人)	現金給与総額 (万円)	原材料 使用額等 (万円)	製造品 出荷額等 (万円)	粗付加価値額 (万円)	
平成25年	62	2,158	576,549	1,704,869	4,031,400	2,298,871	
平成26年	60	2,094	567,479	2,114,741	4,984,659	2,825,086	
平成28年	60	2,172	648,629	2,733,737	5,777,157	3,004,544	
産業中分類	09 食料品	10	73	11,652	18,882	48,772	27,676
	10 飲料・飼料	1	12	X	X	X	X
	11 繊維	5	183	40,400	22,381	72,884	46,761
	12 木材	8	126	35,545	81,599	161,542	74,133
	13 家具	1	11	X	X	X	X
	14 パルプ・紙	-	-	-	-	-	-
	15 印刷	-	-	-	-	-	-
	16 化学	1	19	X	X	X	X
	17 石油	-	-	-	-	-	-
	18 プラスチック	2	107	X	X	X	X
	19 ゴム	1	73	X	X	X	X
	20 皮革	1	27	X	X	X	X
	21 窯業	4	52	17,015	73,964	118,080	40,912
	22 鉄鋼	-	-	-	-	-	-
	23 非鉄金属	3	164	43,819	121,059	198,830	72,130
	24 金	6	75	14,284	10,570	30,607	18,552
	25 はん	1	456	X	X	X	X
	26 生産	3	125	46,584	73,883	157,228	78,906
	27 業務	5	104	31,287	55,438	166,328	102,765
	28 電気	1	174	X	X	X	X
	29 電気	3	202	73,642	215,368	368,408	150,451
	30 情報	1	74	X	X	X	X
	31 輸送	-	-	-	-	-	-
	32 その他	3	115	32,095	17,882	69,691	47,974
従業者規模	4～9人	18	105	20,471	30,999	72,355	38,356
	10～19人	17	238	50,469	110,926	218,554	97,719
	20～29人	9	227	61,839	100,498	275,511	162,050
	30～49人	4	158	51,799	74,240	173,598	93,841
	50～99人	8	582	184,342	324,897	616,810	271,060
	100～199人	3	406	X	X	X	X
	200～299人	-	-	-	-	-	-
	300～499人	1	456	X	X	X	X
500人以上	-	-	-	-	-	-	

資料:工業統計調査報告書(従業者4人以上の事業所)

## 12. 商業

(単位:店、人、百万円、㎡)

年別	事業所数	従業者数	年間商品販売額	その他の収入額	商品手持ち額	売り場面積
平成19年	404	1,923	33,219	1,299	3,829	41,033
平成24年	306	1,610	31,738	—	2,228	37,786
平成26年	327	1,591	33,537	未公表	未公表	41,270
平成28年	327	1,627	36,035	未公表	未公表	34,376

資料:商業統計調査(平成16年6月1日、平成19年6月1日、平成26年7月1日現在)、平成24年経済センサス-活動調査(平成24年2月1日現在)  
平成28年経済センサス-活動調査(平成28年6月1日現在)

13. 国民健康保険の状況

年度 (単位)	年間平均世帯数 (世帯)	年間平均被保険者数 (人)	国保税額 (現年度分)		医療費		一世帯当たり (千円)	一人当たり (千円)
			一世帯当たり (万円)	一人当たり (千円)	(万円)	(千円)		
平成27年	4,544	7,597	56,164	124	74	288,754	635	380
平成28年	4,358	7,192	55,426	127	77	283,704	651	395
平成29年	4,173	6,753	52,403	126	78	271,274	650	402

資料:総務企画部市民課

14. 国民年金等の状況

(1) 年金受給権者状況(旧法)

(単位:人、件、千円)

年度	加入者の状況			老齢年金(通老等含)		障害年金		遺児年金		寡婦年金		合計	
	総数	強制	任意	件数	年金額	件数	年金額	件数	年金額	件数	年金額	件数	年金額
平成27年	3,030	2,990	40	680	253,405	65	58,116	-	-	8	3,904	753	315,425
平成28年	2,766	2,725	41	580	216,945	63	56,557	-	-	9	4,334	652	277,836
平成29年	2,567	2,527	40	475	178,841	55	49,485	-	-	10	4,757	540	233,084

資料:総務企画部市民課(各年度末現在)

(2) 基礎年金及び老齢福祉年金受給者状況

(単位:人、千円)

年度	老齢基礎年金		障害基礎年金 (20歳~65歳疾病等)		障害基礎年金 (20歳未満疾病等)		遺族基礎年金		基礎年金計		老齢福祉年金 (全部支給、一部支給分)	
	件数	年金額	件数	年金額	件数	年金額	件数	年金額	件数	年金額	件数	年金額
平成27年	9,500	6,293,853	296	260,150	396	355,155	51	37,939	10,243	6,947,097	-	-
平成28年	9,647	6,427,754	296	260,244	400	358,417	53	38,206	10,396	7,084,621	-	-
平成29年	9,811	6,540,673	302	263,845	395	352,595	42	28,474	11,090	7,418,673	-	-

資料:総務企画部市民課(各年度末現在)

15. 死亡原因の推移

(単位:人)

年度	総数	悪新	生	性物	心臓の患	脳疾	血	管患	肺	炎	慢性閉塞性肺疾患	腎不全	糖尿病	老衰	不慮の故	自殺	その他の死因
平成27年	436		110	86	56	45	2	8	4	24	10	6	85				
平成28年	476		133	94	40	28	9	7	4	47	20	7	87				
平成29年	505		122	74	70	21	6	12	4	65	24	7	100				

資料:岩手県保健福祉年報から主要な死因を抜粋

16. 生活保護の状況及び保護費

(単位:世帯、人、%、円)

年度	被保護世帯	被保護人員	保護率	保護費
平成27年	229	304	10.82	395,649,446
平成28年	223	289	10.45	403,008,992
平成29年	206	260	9.40	349,540,231

資料:健康福祉部福祉課

(注)被保護世帯・被保護人員・保護率は年度平均。保護率は1000人当たり(%)を示す。

17. 共同募金実績額

(単位:円)

年度	目標額	実績額						
		総額	戸別	大口	街頭	学校	法人	その他
平成27年	7,442,000	7,505,730	3,924,700	1,888,521	75,026	211,035	945,000	461,448
平成28年	7,581,000	7,401,420	3,943,603	1,813,100	72,426	186,789	953,000	432,502
平成29年	7,476,000	7,367,255	3,931,740	1,768,501	78,697	209,423	939,000	439,894

資料:遠野市社会福祉協議会地域福祉課

18. 図書館図書蔵書数

(1) 遠野市立図書館

(単位:冊)

年度	総数	総記	哲学	歴史	社会科学	自然科学	工学	産業	芸術	語学	文学
平成27年	163,953	5,950	4,553	11,456	25,195	8,207	7,835	4,972	9,106	2,007	84,672
平成28年	163,809	6,031	4,563	11,500	25,335	8,039	7,676	5,007	9,058	1,988	84,612
平成29年	164,066	6,039	4,523	11,784	25,462	8,163	7,646	5,060	9,139	1,954	84,296

(2) 宮守ゆうYOUソフト館

(単位:冊)

年度	総数	総記	哲学	歴史	社会科学	自然科学	工学	産業	芸術	語学	文学
平成27年	11,924	590	459	616	710	782	563	134	565	137	7,368
平成28年	12,234	593	471	633	727	807	598	161	590	140	7,514
平成29年	12,713	612	488	699	759	850	655	210	633	148	7,659

資料:市民センター文化課(遠野市立図書館)

19. 利用者別図書帯出者数

(単位:人)

年度	開館日数	帯出者数	一般			学生			児童		
			計	男	女	計	男	女	計	男	女
平成27年	295	17,389	11,050	3,546	7,504	533	240	293	5,806	2,612	3,194
平成28年	295	18,145	11,349	3,877	7,472	544	128	416	6,252	2,900	3,352
平成29年	293	17,568	11,043	4,048	6,995	532	274	258	5,993	2,391	3,602

資料:市民センター文化課(遠野市立図書館)

(注)移動図書館車分を含む。

20. 図書貸出冊数

(単位:冊)

年度	計	児童	総記	哲学	歴史	社会科学	自然科学	工学	産業	芸術	語学	文学
平成27年	86,781	31,800	1,262	2,717	2,428	3,610	3,964	7,464	2,293	4,537	802	25,904
平成28年	89,751	34,686	1,273	2,983	2,937	3,451	4,549	6,970	2,051	4,446	955	25,450
平成29年	87,317	46,726	817	1,960	2,108	3,029	2,626	5,968	1,792	3,261	535	18,495

資料:市民センター文化課(遠野市立図書館)

(注)移動図書館車分を含む。

21. 博物館入館者数

(単位:人)

年度	計	一般		高校生以下		招待
		個人	団体	個人	団体	
平成27年	21,051	11,754	3,942	1,213	890	3,252
平成28年	16,348	8,912	2,678	694	736	3,328
平成29年	16,230	7,846	3,440	620	458	3,866

資料:市民センター文化課(遠野市立博物館)

22. 市内学校の概況

(単位:園、校、人)

区分	年別	学校数	学級数	児童生徒数			教職員数
				計	男	女	
幼稚園	平成29年	1	—	44	21	23	4
	平成30年	1	—	40	14	26	5
幼保連携型 認定こども園	平成29年	1	—	88	45	43	18
	平成30年	1	—	87	50	37	19
小学校	平成29年	11	87	1,231	655	576	153
	平成30年	11	88	1,192	643	549	152
中学校	平成29年	3	29	665	370	295	65
	平成30年	3	30	638	350	288	66
高等学校	平成29年	2	—	560	304	256	70
	平成30年	2	—	554	317	237	70

資料:学校基本調査(各年5月1日現在)

23. 火災概況

(単位:件、千円、人)

年次	総数		建物		林野		船舶車輛		その他		死者	傷者
	件数	損害額	件数	損害額	件数	損害額	件数	損害額	件数	損害額		
平成28年	21	22,110	6	10,148	3	6,454	2	6	10	5,502	1	2
平成29年	22	28,822	11	28,057	2	-	1	-	8	765	5	6
平成30年	23	68,033	13	66,890	5	743	1	300	4	100	0	4

資料:遠野消防署

24. 自動車登録台数

(単位:台)

年別	総数	普通乗用車			貨物車				バス	特種用途車
		計	普通車	小型	計	普通車	小型			
							四輪	三輪		
平成28年	11,125	8,871	3,606	5,265	1,812	769	1,043	-	86	356
平成29年	11,029	8,858	3,687	5,171	1,735	757	978	-	88	348
平成30年	10,956	8,815	3,814	5,001	1,720	755	965	-	74	347

資料:県南広域振興局県税部花巻県税センター(各年4月1日現在)

25. 交通事故発生件数と死傷者数

(単位:件、人)

年次	事故発生件数	死者	傷者
平成28年	35	4	43
平成29年	46	1	69
平成30年	59	1	76

資料:市民センター市民協働課

26. 市民所得

(1) 産業別市内総生産

(単位:百万円、%)

項目	年度	平成25年		平成26年		平成27年	
		実数	構成比	実数	構成比	実数	構成比
市町村内総生産		95,698	100.0	100,755	100.0	109,403	100.0
就業者一人当たり市内総生産(千円)		6,872	-	7,078	-	-	-
就業者数(従業地)(人)		14,522	-	14,506	-	-	-
1 農林水産業		3,994	4.2	3,744	3.7	4,442	4.1
(1) 農業		3,226	3.4	3,013	3.0	3,302	3.0
(2) 林業		697	0.7	673	0.7	1,081	1.0
(3) 水産業		71	0.1	59	0.1	59	0.1
2 鉱業		230	0.2	284	0.3	313	0.3
3 製造業		23,154	24.2	28,406	28.2	30,192	27.6
4 電気・ガス・水道・廃棄物処理業		2,190	2.3	2,391	2.4	2,474	2.3
5 建設業		14,212	14.9	13,637	13.5	19,148	17.5
6 卸売・小売業		7,724	8.1	7,681	7.6	7,400	6.8
7 運輸・郵便業		1,904	2.0	1,846	1.8	1,888	1.7
8 宿泊・飲食サービス業		1,790	1.9	1,836	1.8	1,944	1.8
9 情報通信業		1,966	2.1	1,957	1.9	1,959	1.8
10 金融・保険業		3,086	3.2	3,021	3.0	3,467	3.2
11 不動産業		13,093	13.7	13,426	13.3	13,527	12.4
12 専門・科学技術、業務支援サービス業		1,468	1.5	1,468	1.5	1,472	1.3
13 公務		4,621	4.8	4,559	4.5	4,408	4.0
14 教育		3,583	3.7	3,582	3.6	3,665	3.4
15 保健衛生・社会事業		8,022	8.4	7,796	7.7	8,195	7.5
16 その他のサービス		3,942	4.1	4,019	4.0	3,957	3.6
17 小計		94,979	99.2	99,655	98.9	108,451	99.1
18 輸入品に課される税・関税		1,211	1.3	1,700	1.7	1,806	1.7
19 (控除)総資本形成に係る消費税		492	0.5	600	0.6	853	0.8
再掲	第一次産業【1】	3,994	4.2	3,744	3.7	4,442	4.1
	第二次産業【2、3、5】	37,596	39.3	42,327	42.0	49,653	45.4
	第三次産業【4、6~16】	53,388	55.8	53,583	53.2	54,356	49.7

資料:岩手県県民経済計算・市町村民経済計算

(注1) 平成25年度推計から市町村民経済計算に移行され、平成26年度以前の数値は市町村民経済計算の推計方法により遡及改定しているため、過去の公表値と異なる場合があります。

(注2) 四捨五入の関係により、合計項目の計数と各構成項目を合計したときの値とが一致しない場合があります。



## (2) 市民所得の分配

(単位:百万円、%)

項目	年度	平成25年		平成26年		平成27年	
		実数	構成比	実数	構成比	実数	構成比
市民所得の分配		65,178	100.0	65,945	100.0	67,903	100.0
人口一人当たり市民所得(千円)		2,297	-	2,351	-	2,420	-
人口(人)		28,377	-	28,047	-	28,062	-
1 雇 用 者 報 酬		35,711	54.8	36,319	55.1	37,553	55.3
(1) 賃 金 ・ 俸 給		30,173	46.3	30,617	46.4	31,714	46.7
(2) 雇 主 の 現 実 社 会 負 担		4,979	7.6	5,037	7.6	5,163	7.6
(3) 雇 主 の 帰 属 社 会 負 担		559	0.9	666	1.0	676	1.0
2 財 産 所 得 ( 非 企 業 部 門 )		2,583	4.0	2,820	4.3	3,105	4.6
(1) 一 般 政 府		△ 1,302	△ 2.0	△ 1,246	△ 1.9	△ 1,039	△ 1.5
(2) 家 計		3,773	5.8	3,954	6.0	4,032	5.9
a 利 子		259	0.4	358	0.5	526	0.8
b 配 当 ( 受 取 )		553	0.8	696	1.1	738	1.1
c 保 険 契 約 者 に 帰 属 す る 財 産 所 得 ( 受 取 )		2,762	4.2	2,675	4.1	2,559	3.8
d 賃 貸 料 ( 受 取 )		199	0.3	225	0.3	208	0.3
(3) 対 家 計 民 間 非 営 利 団 体		112	0.2	112	0.2	112	0.2
3 企 業 所 得 ( 法 人 企 業 の 配 分 所 得 受 払 後 )		26,884	41.2	26,806	40.6	27,245	40.1
(1) 民 間 法 人 企 業		16,053	24.6	16,545	25.1	16,970	25.0
(2) 公 的 企 業		476	0.7	461	0.7	201	0.3
(3) 個 人 企 業		10,356	15.9	9,800	14.9	10,074	14.8
a 農 林 水 産 業		1,870	2.9	1,675	2.5	2,007	3.0
b そ の 他 の 産 業		2,080	3.2	1,701	2.6	1,685	2.5
c 持 ち 家		6,406	9.8	6,424	9.7	6,381	9.4

資料:岩手県県民経済計算・市町村民経済計算

(注1) 平成25年度推計から市町村民経済計算に移行され、平成26年度以前の数値は市町村民経済計算の推計方法により遡及改定しているため、過去の公表値と異なる場合があります。

(注2) 四捨五入の関係により、合計項目の計数と各構成項目を合計したときの値とが一致しない場合があります。

## (3) 参考指標

(単位:人、千円、%)

年度	就業者数 (従業地による)	就業者一人当たり市内総生産			人口	人口一人当たり市民所得		
		遠野市	市町村平均	水準		遠野市	市町村平均	水準
平成25年	14,522	6,872	6,831	100.6	28,377	2,297	2,663	86.2
平成26年	14,506	7,078	6,888	102.8	28,047	2,351	2,715	86.6
平成27年	-	-	-	-	28,062	2,420	2,760	87.7

資料:岩手県県民経済計算・市町村民経済計算年報

(注1) 平成25年度推計から市町村民経済計算に移行され、平成26年度以前の数値は市町村民経済計算の推計方法により遡及改定しているため、過去の公表値と異なる場合があります。

27. 会計別決算

(単位:千円)

区分	年度	平成27年		平成28年		平成29年	
		歳入	歳出	歳入	歳出	歳入	歳出
1 一般会計		22,462,898	21,478,694	20,533,966	19,505,210	20,688,381	19,709,171
2 特別会計		9,152,431	8,922,494	9,274,546	8,964,536	9,429,064	9,181,513
(1) 国民健康保険特別会計事業勘定		4,113,742	4,008,648	4,066,350	3,895,263	3,941,262	3,889,806
(2) 国民健康保険特別会計直営診療施設勘定		168,144	156,398	150,447	142,387	158,000	146,334
(3) 後期高齢者医療特別会計		312,088	311,523	314,867	313,856	327,167	327,005
(4) 介護保険特別会計介護事業勘定		3,285,341	3,212,983	3,382,710	3,293,434	3,538,498	3,379,877
(5) 介護保険特別会計介護サービス事業勘定		17,961	16,749	15,802	15,443	14,668	14,571
(6) ケーブルテレビ事業特別会計		437,967	412,705	476,611	451,911	521,563	506,627
(7) 農業集落排水事業特別会計		82,530	80,530	76,903	74,994	75,616	73,793
(8) 下水道事業特別会計		734,658	722,958	790,856	777,248	807,040	798,249
(9) 遠野東工業団地整備事業特別会計						45,250	45,250
合計(1+2)		31,615,329	30,401,188	29,808,512	28,469,746	30,117,445	28,890,684

資料:総務企画部財政担当

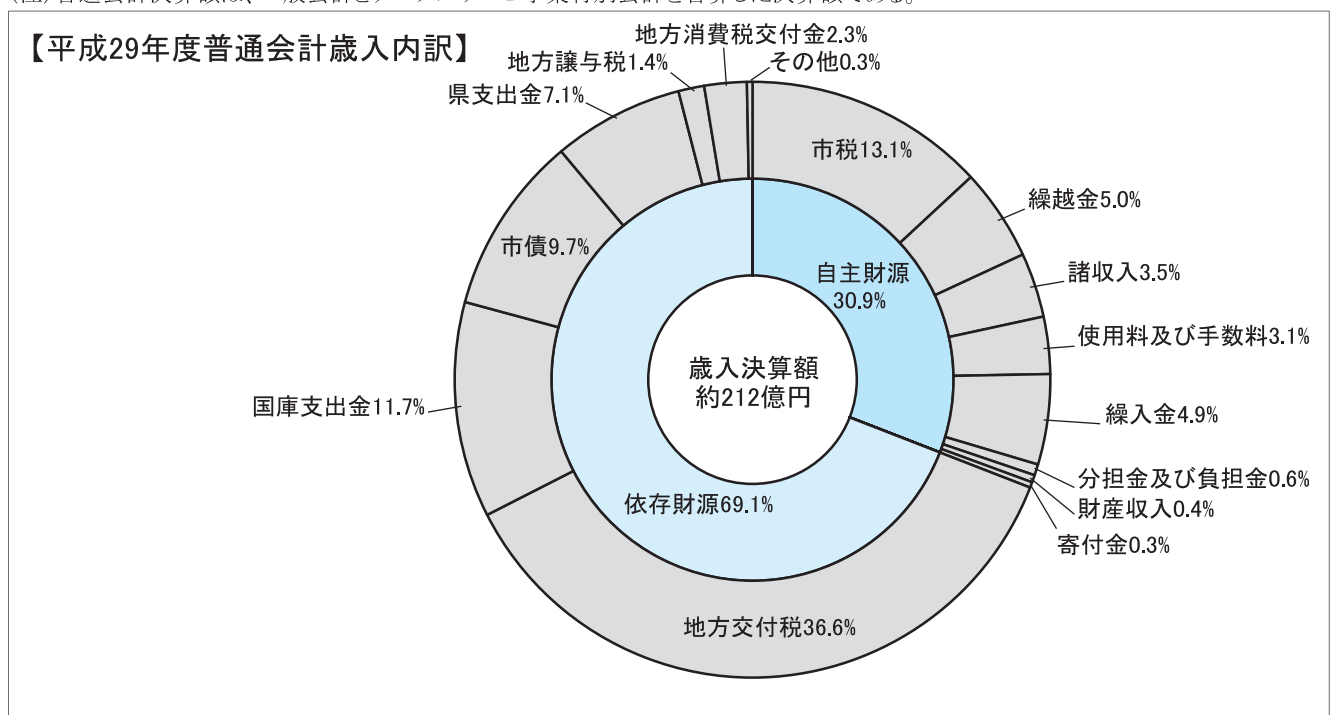
28. 普通会計歳入決算

(単位:千円、%)

区分	年度	平成27年		平成28年		平成29年	
		決算額	構成比	決算額	構成比	決算額	構成比
1 市税		2,700,688	11.8	2,628,410	12.5	2,769,986	13.1
2 地方譲与税		302,714	1.3	301,847	1.5	302,889	1.4
3 利子割交付金		3,469	0.0	1,476	0.0	3,343	0.0
4 配当割交付金		6,493	0.0	3,681	0.0	4,711	0.0
5 株式等譲渡所得割交付金		5,456	0.0	2,063	0.0	5,451	0.0
6 地方消費税交付金		508,979	2.2	460,986	2.2	487,704	2.3
7 自動車取得税交付金		37,746	0.2	37,091	0.2	53,014	0.3
8 地方特例交付金		7,073	0.0	7,678	0.0	7,769	0.0
9 地方交付税		8,857,954	38.7	8,663,075	41.3	7,743,477	36.6
10 交通安全対策特別交付金		3,739	0.0	3,414	0.0	3,258	0.0
11 分担金及び負担金		155,834	0.7	129,480	0.6	126,217	0.6
12 使用料及び手数料		674,482	3.0	666,603	3.2	662,619	3.1
13 国庫支出金		2,297,216	10.1	2,264,749	10.8	2,475,342	11.7
14 県支出金		1,615,648	7.1	1,326,352	6.3	1,497,743	7.1
15 財産収入		71,905	0.3	470,244	2.3	83,425	0.4
16 寄付金		25,076	0.1	82,278	0.4	64,715	0.3
17 繰入金		869,932	3.8	682,732	3.3	1,028,932	4.9
18 繰越金		1,349,714	5.9	1,009,466	4.8	1,053,456	5.0
19 諸収入		802,483	3.5	715,025	3.4	740,356	3.5
20 市債		2,570,700	11.3	1,517,600	7.2	2,044,000	9.7
歳入合計		22,867,301	100.0	20,974,250	100.0	21,158,407	100.0

資料:総務企画部財政担当(総務省地方財政状況調査表)

(注)普通会計決算額は、一般会計とケーブルテレビ事業特別会計を合算した決算額である。



29. 普通会計目的別歳出決算

(単位:千円、%)

区分	年度	平成27年		平成28年		平成29年	
		決算額	構成比	決算額	構成比	決算額	構成比
1	議会費	165,681	0.8	155,933	0.8	151,605	0.8
2	総務費	5,789,324	26.5	4,314,456	21.6	3,938,115	19.5
3	民生費	4,751,178	21.7	4,884,033	24.5	4,856,952	24.1
4	衛生費	1,554,747	7.1	1,287,956	6.5	1,269,161	6.3
5	労働費	19,999	0.1	14,617	0.1	12,280	0.1
6	農林水産業費	1,631,810	7.5	1,392,770	7.0	1,371,261	6.8
7	商工費	1,209,303	5.5	1,028,941	5.2	864,624	4.3
8	土木費	1,777,696	8.1	1,517,292	7.6	1,822,735	9.0
9	消防費	490,775	2.3	572,195	2.9	565,984	2.8
10	教育費	1,786,610	8.2	1,720,371	8.6	1,930,102	9.6
11	災害復旧費	3,523	0.0	326,536	1.6	750,680	3.7
12	公債費	2,677,189	12.2	2,705,695	13.6	2,630,762	13.0
13	諸支出費	-	-	-	-	-	-
歳出合計		21,857,835	100.0	19,920,795	100.0	20,164,261	100.0

資料:総務企画部財政担当(総務省地方財政状況調査表)

(注)普通会計決算額は、一般会計とケーブルテレビ事業特別会計を合算した決算額である。

30. 普通会計性質別歳出決算

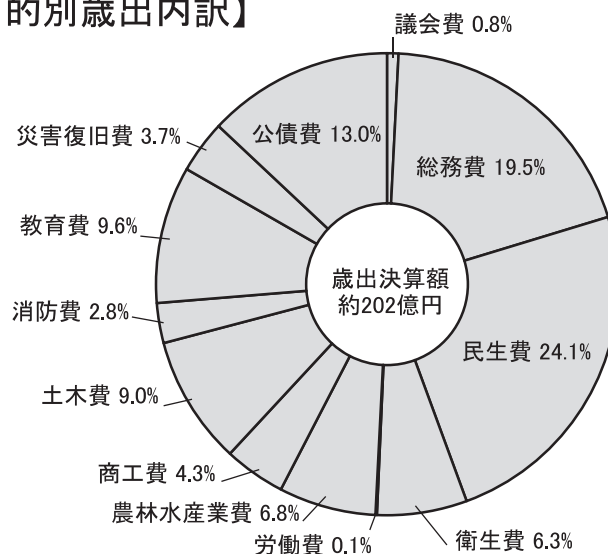
(単位:千円、%)

区分	年度	平成27年		平成28年		平成29年	
		決算額	構成比	決算額	構成比	決算額	構成比
1	人件費	3,023,399	13.8	2,948,584	14.8	2,955,939	14.7
2	物件費	3,368,031	15.4	3,408,273	17.1	3,345,461	16.6
3	維持補修費	309,632	1.4	214,388	1.1	348,365	1.7
4	扶助費	2,794,594	12.8	2,916,421	14.6	2,802,687	13.9
5	補助費等	1,629,778	7.5	1,495,930	7.5	1,583,590	7.9
6	投資の経費	5,243,598	24.0	3,836,386	19.3	3,824,382	19.0
(1)	普通建設事業費	5,240,075	24.0	3,509,850	17.6	3,073,702	15.2
	ア補助事業費	1,698,726	7.8	1,051,198	5.3	1,198,334	5.9
	イ単独事業費	3,541,349	16.2	2,458,652	12.4	1,875,368	9.3
(2)	災害復旧事業費	3,523	0.0	326,536	1.6	750,680	3.7
7	公債費	2,677,189	12.2	2,705,695	13.6	2,630,762	13.0
8	積立金	657,127	3.0	294,997	1.5	518,720	2.6
9	投資及び出資金	81,585	0.4	76,796	0.4	105,217	0.5
10	貸付金	291,250	1.3	283,220	1.4	276,150	1.4
11	繰出金	1,781,652	8.2	1,740,105	8.7	1,772,988	8.8
12	前年度繰上充用金	-	-	-	-	-	-
歳出総額		21,857,835	100.0	19,920,795	100.0	20,164,261	100.0

資料:総務企画部財政担当(総務省地方財政状況調査表)

(注)普通会計決算額は、一般会計とケーブルテレビ事業特別会計を合算した決算額である。

【平成29年度普通会計目的別歳出内訳】



31. 主な対県数値

	項目	単位基準	遠野市	岩手県	対県比(%)	調査名、資料名、基準日
1	面積	km <sup>2</sup>	825.97	15,275.01	5.4	国土交通省国土地理院「平成30年全国都道府県市区町村別面積調」(H30.10.1)
2	人口	人	28,062	1,279,594	2.2	国勢調査(H27.10.1)
	一般世帯	世帯	9,973	493,049	2.0	
	人口密度	人/km <sup>2</sup>	34.0	83.8	-	
3	出生率	人口千対	5.0	6.5	-	平成29年保健福祉年報(人口動態編)※岩手県保健福祉部
	死亡率	人口千対	18.6	13.7	-	
	乳児死亡率	出生千対	7.4	2.7	-	
4	民営事業所数	事業所	1,357	58,415	2.3	経済センサス-活動調査(H28.6.1)
	民営従業者数	人	10,544	525,264	2.0	
5	総就業者数	人	14,291	636,329	2.2	国勢調査(H27.10.1)
	第1次産業%	%	18.4	10.8	-	
	第2次産業%	%	31.0	25.4	-	
	第3次産業%	%	50.5	63.8	-	
6	市内総生産	百万円	109,403	4,722,913	2.3	平成27年度岩手県市町村民経済計算の概要、項目別統計表
	第1次産業%	%	4.1	3.4	-	
	第2次産業%	%	45.4	29.0	-	
	第3次産業%	%	49.7	66.7	-	
	人口一人当たり市民所得	千円	2,420	2,760	87.7	
7	総農家数	戸	2,869	66,099	4.3	農林業センサス(H27.2.1)
	販売農家数	戸	1,987	45,254	4.4	
	自給的農家数	戸	882	20,845	4.2	
8	製造業事業所数	事業所	60	2,081	2.9	工業統計調査(H29.6.1) (従業者4人以上の事業所)
	従業者数	人	2,172	85,282	2.5	
	製造品出荷額等	万円	5,777,157	237,167,820	2.4	
	従業者1人当たり出荷額等	万円	2,660	2,781	95.6	
9	商店数	店	327	15,404	2.1	経済センサス活動調査(H28.6.1)
	従業者数	人	1,627	106,297	1.5	
	年間商品販売額	百万円	36,035	3,500,563	1.0	
10	水道普及率	%	92.8	94.0	-	平成28年度岩手県の水道概況
11	汚水処理人口普及率	%	69.5	80.8	-	平成29年度岩手県の汚水処理人口普及状況
12	医師数	人	25	2,631	1.0	平成28年政府統計医師・歯科医師・薬剤師調査及び平成29年医療施設調査
	病床数	病床	346	17,304	2.0	
13	中学校卒業後の進学率	%	99.5	99.4	-	学校基本調査(H30.5.1)
	就職率	%	-	0.1	-	
14	高等学校卒業後の大学等進学率	%	42.7	44.6	-	学校基本調査(H30.5.1)
	就職率	%	34.9	28.7	-	



# 遠野市民憲章

(平成18年9月6日制定)

わたくしたちは、悠久の時を越えて継承してきたうるわしい郷土と、伝統ある文化に誇りを持ち、このすばらしい宝<sup>たから</sup>玉を、さらに「永遠の日本<sup>にほん</sup>のふるさと遠野」として、創造・発展させるため、ここに、この憲章をさだめます。

わたくしたちは

- 1 豊かな自然を愛し、平和で住みよいまちをつくります。
- 1 心と体をきたえ、温かい家庭と明るいまちをつくります。
- 1 創意をあつめ、産業と交流の元気なまちをつくります。
- 1 恵まれた文化を活かし、夢を育む学びのまちをつくります。
- 1 共に考え支えあって、未来を望む協働のまちをつくります。

## 遠野市民歌

作詞・作曲 船越由佳

深き霞 天にほどこき  
そびゆる蒼き早池峰  
希望を乗せ 風よ飛び立て  
朝露ゆらし 彼方へ  
透きとおる夏に  
憧れを追いかけて  
黄金の秋  
遙かな明日を祈った  
いとしき人よ ほほえむ人よ  
いつも心で寄り添い合えば  
瞳に光る まばゆき遠野

燃ゆる残照 水面に抱き  
流るる清き猿ヶ石  
木々よ眠れ 夢を受け継ぎ  
遠き未来へ語ろう  
雪明かりの冬  
銀河をかすめる流星  
芽吹く春に  
願いはかなうと信じた  
優しき友よ 変らぬ友よ  
いつも心で名前を呼べば  
めぐる季節に きらめく遠野

今日も日は沈み  
ひとつずつ灯はともり  
そしてまた日は昇る  
やまゆり照らして  
いとしき人よ 優しき友よ  
いつも心で君を想えば  
瞳に光る まばゆき遠野

(平成18年9月6日制定)

## 市章、市の花・鳥・木

(平成18年6月1日制定)




### 市章・市旗

「とおの」の頭文字「と」をモチーフに、和合と躍進の力強さを表しています。市旗の配色は、自然豊かな遠野市のイメージから、紋章は白、背景は緑とされました。



### 市の花 やまゆり

ユリ科の多年草。素朴で力強く、市内の至る所に自生している花で、夏には白色のラッパ状の花が咲き、年ごとに花房を増やす特徴があります。



### 市の鳥 やまどり

日本特産のキジ科の鳥。市内全域の山林に生息し、羽全体が非常に美しく、まだら模様のある赤茶色の羽毛と黒い横じま模様のある尾羽が特徴的な鳥です。



### 市の木 いちい

イチイ科の常緑高木。その昔、この木でしゃくを作ったところ、とても堅く美しかったので「木の中で一番位が高い」という意味で一位という名前になったといわれています。

## 第2次遠野市総合計画 基本理念〈期間：2016～2025年度〉

### ① 基本理念『遠野スタイルの創造・発展』

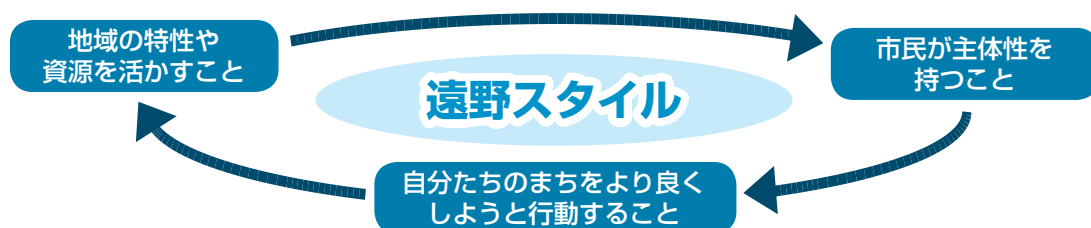
本市のまちづくりの基本理念である「遠野スタイル」は、市民センターや各地区センターを拠点に、各種団体などによって実践されています。

このような地域資源を生かした市民と行政の協働スタイルは、これまでの10年の取組において、広く市民に周知されてきました。

地方分権社会、国際化の進展に伴い、この協働スタイルの重要性が益々高まっていく中、本総合計画においても、地域づくりをはじめ、産業の活性化や少子化・高齢化対策、環境問題など、あらゆる分野において、これまでの取組を継承し、さらに発展させるため、「遠野スタイルの創造・発展」を基本理念とします。

遠野スタイルとは、「地域の特性や資源を活かすこと」「市民が主体性を持つこと」「自分たちのまちをより良くしようと行動すること」を基調に展開するまちづくりであり、同時に、持続可能なまちづくりの仕組みを創造しようとする市民と行政の協働活動そのものです。

特に、東日本大震災において、人と人の絆、地域と地域のつながりにより、沿岸被災地の後方支援基地として救援物資の提供や人的支援に重要な役割を果たしたことも「遠野スタイル」の姿です。



### ② 将来像『永遠の日本のふるさと遠野』

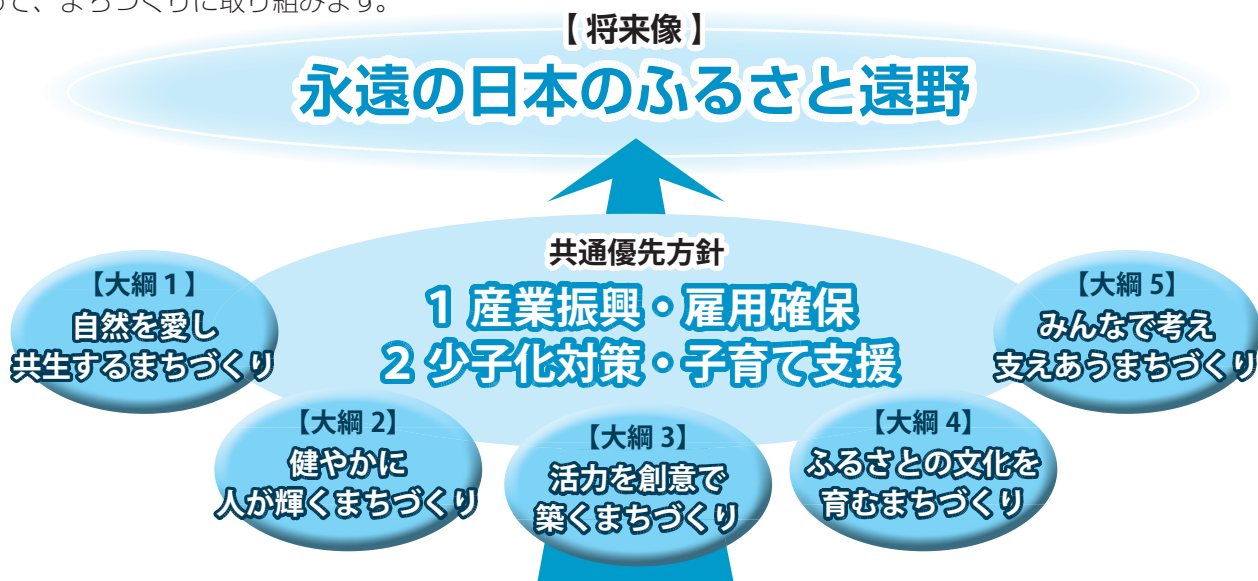
将来像の基本的考え方と基本理念を踏まえ、「永遠の日本のふるさと遠野」を継承し、本市の将来像とします。

「永遠の日本のふるさと遠野」は、自然と共生しながら、人々が健やかに輝き、活力にあふれ、ふるさとの文化を育み、市民一人ひとりの郷土への誇りと愛着と熱意によって、みんなで築くふるさとです。

悠久の時を超えて継承してきた遠野らしさを生かし育むとともに、その魅力を積極的に発信することにより、「永遠の日本のふるさと遠野」を創造します。

### ③ 計画の大綱（5つの大綱と2つの共通優先方針）

基本理念の基づく将来像を実現するため、平成18年9月に制定した「遠野市民憲章」を踏まえ、5つの大綱を定めて、まちづくりに取り組みます。



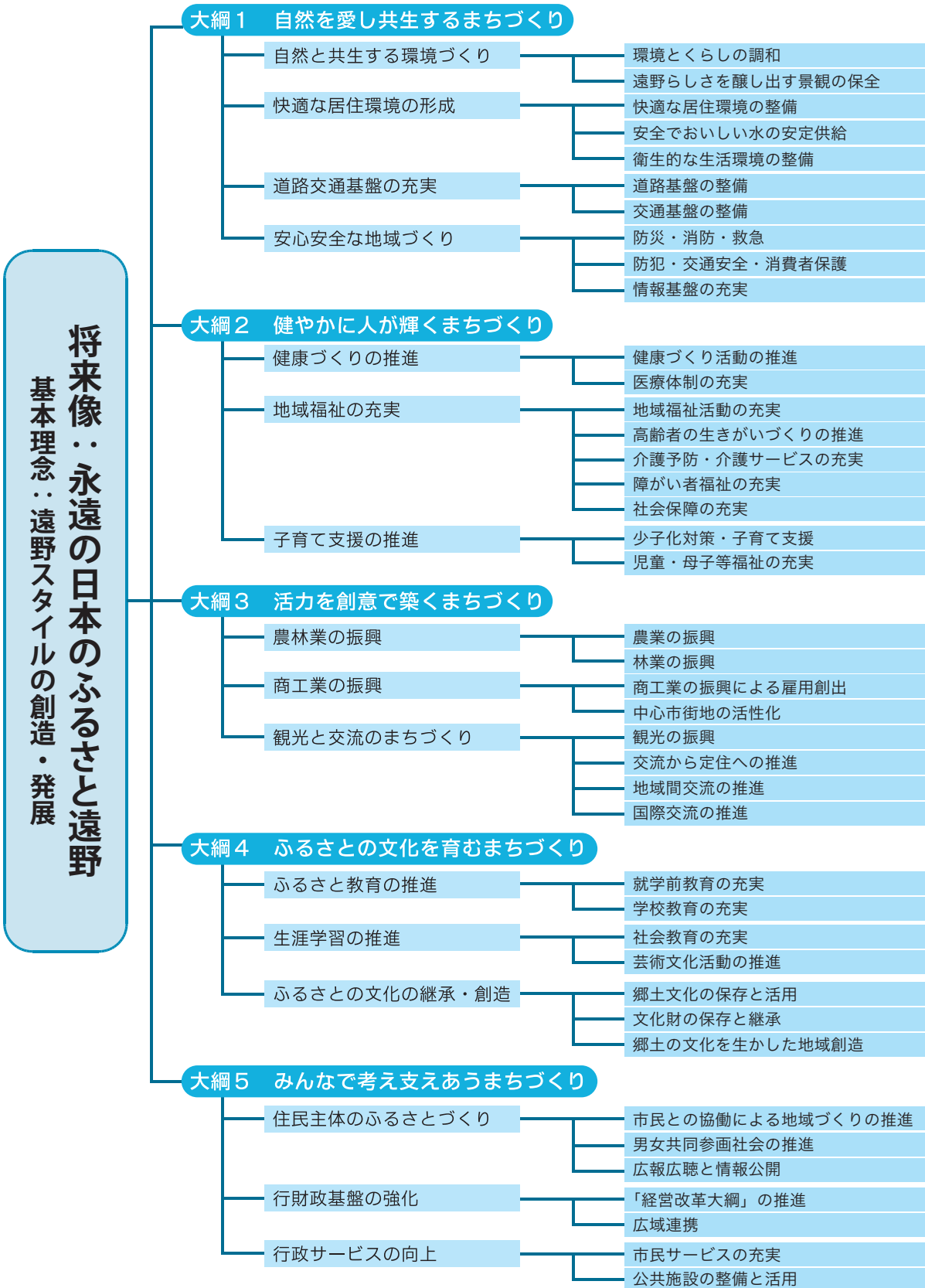
### 【基本理念】 遠野スタイルの創造・発展

地域の特性や  
資源を活かすこと

自分たちのまちをより良く  
しようと行動すること

市民が主体性を  
持つこと

# 第2次遠野市総合計画 前期基本計画(平成28年～2020年度)の体系





遠野市キャラクターマーク カリンちゃん

## 2019 ◎遠野市勢要覧 [統計編]

遠野市ホームページアドレス <http://www.city.tono.iwate.jp/>

編集／遠野市総務企画部

発行／岩手県遠野市

印刷／遠野コロニー

