

2015

遠野市勢要覧

【統計編】



遠野郷八幡宮と6年ぶりの合同開催! 「日本のふるさと遠野まつり」

岩手県・遠野市

目 次

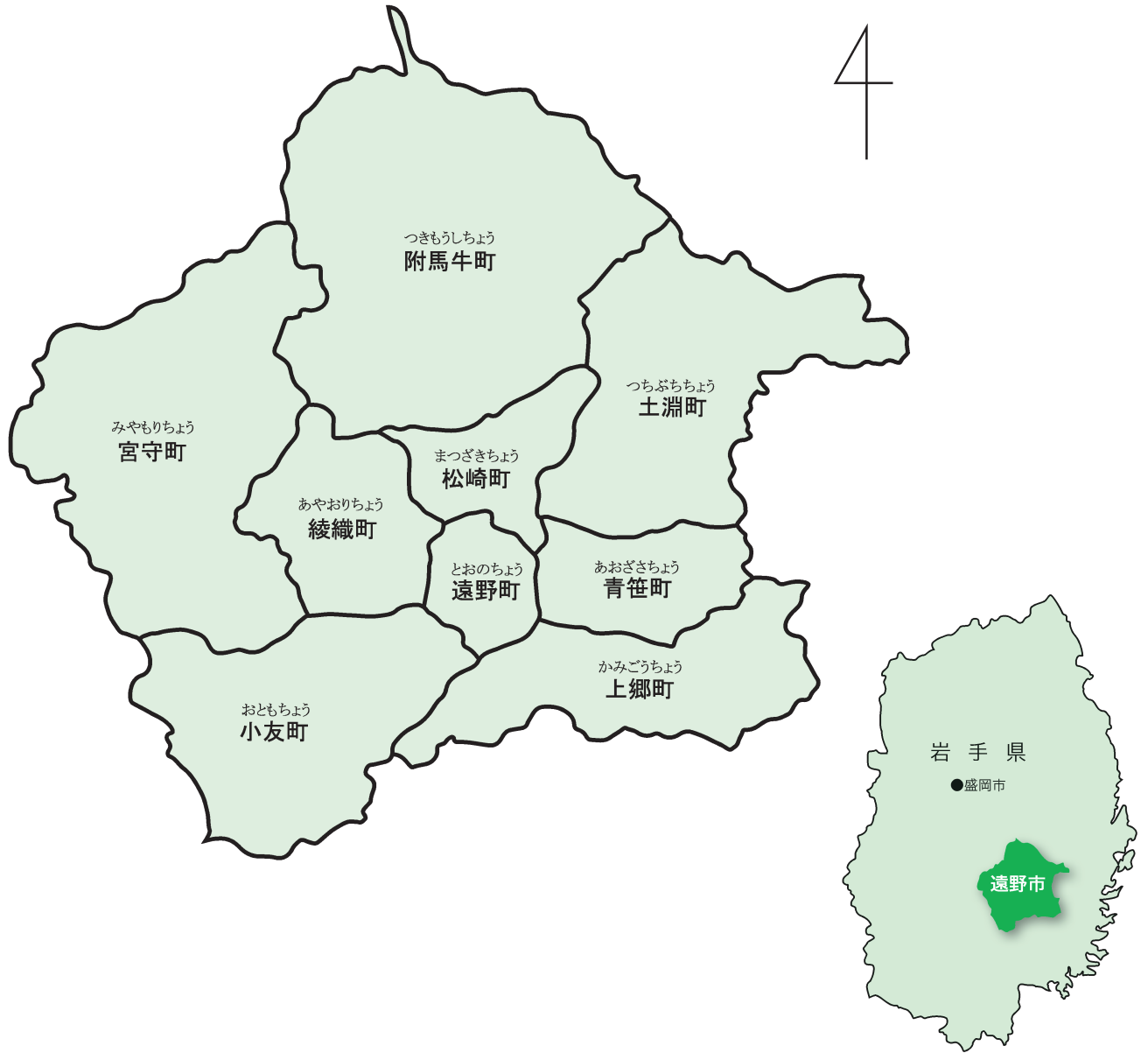
目次	1	9 主要農作物収穫量の推移	11
利用にあたって	1	10 観光客入込人数	11
遠野市行政区図画	2	11 製造業	12
遠野市の要覧	3	12 商業	12
絵で見る市民生活	4	13 国民健康保険の状況	13
気象概要	5	14 国民年金等の状況	13
(1) 一般概況		(1) 年金受給権者状況(旧法)	
(2) 積雪		(2) 基礎年金及び老齢福祉年金受給者状況	
(3) 最高気温		15 死亡原因の推移	13
(4) 最低気温		16 生活保護の状況及び保護費	13
(5) 平均気温		17 共同募金実績額	13
(6) 降水量		18 図書館図書蔵書数	14
(7) 日照時間		(1) 遠野市立図書館	
(8) 特殊気候		(2) 宮守ゆうYOUソフト館	
平成22年国勢調査		19 利用者別図書帯出者数	14
A 人口及び世帯数	6	20 図書貸出冊数	14
B 年齢(5歳階級)別・男女別人口	6	21 博物館入館者数	14
C 配偶関係・男女別15歳以上人口	7	22 市内学校の概況	14
D 世帯の家族類型別一般世帯、一般世帯人員及び世帯員数別世帯数	7	23 火災概況	15
E 住宅の種類、住宅の所有関係別一般世帯数、一般世帯人員、1世帯当たり人員	7	24 自動車登録台数	15
主要統計表		25 交通事故発生件数と死傷者数	15
1 人口及び世帯数の推移	8	26 市民所得	15
2 人口動態	8	(1) 産業別市内純生産	
3 産業(大分類)別従業者数	9	(2) 市民所得分配	
4 産業(大分類)別事業所数・従業者数	9	(3) 関連指標	
4-1 産業(大分類)別事業所割合	10	27 会計別決算	17
4-2 産業(大分類)別従業者割合	10	28 普通会計歳入決算	17
5 農家人口及び農家数	11	29 普通会計目的別歳出決算	18
6 経営耕地面積	11	30 普通会計性質別歳出決算	18
7 作物の種類別作付(栽培)面積(販売目的)	11	31 主な対県数値	19
8 家畜飼養頭羽数	11	遠野市民憲章・遠野市民歌・市章	20
		遠野市総合計画 基本理念(平成18～27年度)	21

利用にあたって

- 1 本書は、原則として、過去3年間の統計資料を主として編集しました。
- 2 資料は、各種統計調査の結果を主体に、本市関係各課並びに官公庁や民間団体からの報告によるものです。
- 3 原則として、各表の下部に機関名、資料名、注意事項を表示し、単位は上部右側に表示しました。
- 4 各表中、「年次」は1月から12月の暦年、「年度」は4月から翌年3月までの期間を示します。
- 5 各表中、個々の数値を四捨五入している場合、内訳数値の計と合計は一致しないことがあります。
- 6 統計表中の符号の用法は、次のとおりです。

「0、0.0」	単位未満のもの
「—」	皆無または該当数値がないもの
「X」	発表をさしひかえたもの
「△」	減少または負数

遠野市行政区図画



(遠野市の面積)

(単位: km²、%)

区分	遠野市	遠野町	綾織町	小友町	附馬牛町	松崎町	土淵町	青笹町	上郷町	宮守町
面積	825.62	17.90	57.13	102.14	202.67	34.75	119.61	38.19	87.99	165.24
割合	100.00	2.17	6.92	12.37	24.55	4.21	14.49	4.62	10.66	20.01

資料: 国土交通省国土地理院「全国都道府県市区町村別面積調」(平成26年1月1日現在)

(注) 各町の面積は、農林業センサス調査区図(昭和59年8月1日現在)により求積

遠野市の要覧

沿革

遠野市は、続日本紀などによると、西暦800年頃には閉伊と呼ばれて蝦夷（えみし）の集落が営まれていました。その後、安倍氏、藤原氏などの時代を経て、鎌倉時代には阿曾沼氏の時代を迎え、藩政時代には遠野南部家1万2千5百石の城下町として、また内陸部と沿岸部を結ぶ宿場町として栄えました。

明治に入り政府が中央集権国家の基盤を確立すると、明治22年には、戸籍や小学校などの事務を円滑に行うことを目的に全国一律に行った「明治の大合併」を経て、昭和には戦後の様々な改革の中で地方自治の強化が図られました。昭和29年には、新制中学が合理的に運営できる人口規模ということを念頭においた「昭和の大合併」により1町7村が合併して遠野市が、翌年には3村が合併して宮守村が誕生しました。市村それぞれ豊かなまちづくりに取り組み着実な発展を遂げ、平成16年度にはそれぞれ50周年を迎えました。

21世紀を迎え、地方分権の推進や少子高齢化の進展、国・地方を通じる財政の著しい悪化など市町村行政を取り巻く情勢が大きく変化している中であって、基礎的自治体である市町村の行政サービスを維持し、向上させ、また、行政として規模の拡大や効率化を図るための市町村再編成政策「平成の大合併」により、平成17年10月1日、両市村が合併して新遠野市が誕生しました。

区 分	遠野市	宮守村
明 治 初 期	30余りの小村	上宮守村、下宮守村、達曾部村、上鱒沢村、下鱒沢村の5村
町 村 制（明治22年）	遠野町、綾織村、小友村、附馬牛村、松崎村、土淵村、青笹村、上郷村の1町7村	宮守村、達曾部村、鱒沢村の3村
昭 和 の 大 合 併	遠野市（昭和29年12月1日）	宮守村（昭和30年2月11日）
平 成 の 大 合 併	遠野市（平成17年10月1日）	

位置

遠野市は、北上高地の中南部に位置し、東は釜石市と上閉伊郡大槌町に、南は奥州市と気仙郡住田町に、西は花巻市に、北は宮古市に接しています。市役所から県都盛岡へ約70km、仙台へ約180km、首都東京へ約530kmの距離に位置しています。

幹線交通網として、花巻市と釜石市を結ぶJR釜石線及び国道283号が市域を東西に横断するほか、鱒沢地区、小友地区を通り北上市以西方面と大船渡市方面を結ぶ国道107号、住田町から市の東部を南北縦断して宮古市を結ぶ国道340号、綾織地区から達曾部地区を経て、盛岡市方面を結ぶ国道396号などがあります。また、釜石市から秋田市までを結ぶ総延長211kmの「東北横断自動車道釜石秋田線」の東和宮守間（23.7km）が平成24年11月に開通しました。

区 分	東 端	西 端	南 端	北 端
経 度	141° 44' 46"	141° 17' 58"	141° 26' 23"	141° 29' 20"
緯 度	39° 25' 01"	39° 21' 43"	39° 11' 31"	39° 33' 30"
基点地名	土淵町琴畑	宮守町岩根橋	小友町長野	附馬牛町大出
遠野市役所	経度	141° 32' 01"	緯度	39° 19' 39"

資料：国土交通省国土地理院（注）経度、緯度は平成14年4月1日測量法改正により「世界測地系」にて定められた値

地勢と土地利用

遠野市は、東西、南北ともに約38km、総面積825.62km²です。隆起準平野といわれる北上高地の中央に位置し、標高1,917mの早池峰山を最高峰に、標高300m～700mの高原群が周囲を取り囲んでいます。市域の中央に遠野盆地があり、中心市街地が形成されています。また、北上川の支流である猿ヶ石川は、早瀬川、小友川、宮守川、達曾部川など大小多くの河川と合流しながら西走し、それらの河川沿いを中心に耕地と集落が形成されています。

土地の多くは山林となっており、田畑は8.5%、宅地は1.1%となっています。

面積と土地利用状況

区 分	総面積	田	畑	宅地	山林	牧場	原野 雑種地	その他
面 積 (km ²)	825.62	39.47	30.28	9.48	422.70	22.13	55.31	246.25
構成割合	100.0%	4.8%	3.7%	1.1%	51.2%	2.7%	6.7%	29.8%

資料：総務部税務課「土地に関する概要調査報告書」（平成26年1月1日現在）

（注）鉱泉地、池沼は「その他」に区分されている。

産業


















冷涼な気候と豊かな自然環境を生かした農林業を基幹産業とし、米を中心に、野菜、ホップや葉たばこなどの工芸作物、家畜が複合経営されており、日本一の乗用馬生産地として知られています。

また四季が織り成す豊かで美しい広大な自然は、全国の多くの人々に親しまれ、『遠野物語』に代表される歴史や文化を活かしたグリーン・ツーリズム（遠野ツーリズム）をはじめ、地域資源を活かしたコミュニティビジネスによる地域活性化に取り組んでいます。

気候

本市は、県内でも寒冷地帯に属し寒暖の差が激しく、四季の推移が画然とし、厳冬期には零下17度を記録することもあります。降水量は、年間を通じて1100mm程度であり、11月中旬には初雪がみられますが、根雪になるのは1月上旬です。積雪量は平坦部で15cm程度です。

絵で見る市民生活

<p>1 1km²当たり人口</p>  <p>1km²当たり 35.31 人 (H26.9.30現在)</p>	<p>2 世帯の人口</p>  <p>1世帯当たり 2.68 人 (H26.9.30現在)</p>	<p>3 出生</p>  <p>1日当たり 0.49 人 (平成25年度)</p>	<p>4 死亡</p>  <p>1日当たり 1.38 人 (平成25年度)</p>
<p>5 結婚</p>  <p>1日当たり 0.27 組 (平成25年度)</p>	<p>6 離婚</p>  <p>1日当たり 0.11 組 (平成25年度)</p>	<p>7 転入</p>  <p>1日当たり 2.19 人 (平成25年度)</p>	<p>8 転出</p>  <p>1日当たり 2.07 人 (平成25年度)</p>
<p>9 ごみ排出量</p>  <p>1日当たり1人 0.87 kg (平成25年度)</p>	<p>10 水道使用量</p>  <p>1日当たり1人 210.58 ℓ (平成25年度)</p>	<p>11 消費電力量</p>  <p>1日当たり1人 13.60 kWh (平成25年度)</p>	<p>12 交通事故(人身)</p>  <p>1月当たり 3.50 件 (平成26年)</p>
<p>13 救急車出動</p>  <p>1日当たり 3.15 回 (平成26年)</p>	<p>14 火災</p>  <p>1月当たり 1.00 件 (平成26年)</p>	<p>15 医師数</p>  <p>1,082 人に 1 人 (H22.12.31現在)</p>	<p>16 医療費(国保)</p>  <p>被保険者 1人当たり 341 千円 (平成25年度)</p>
<p>17 高齢化率</p>  <p>65歳以上 35.5 % (H26.9.30現在)</p>	<p>18 普通会計</p>  <p>(歳出) 1人当たり 655.0 千円 (平成25年度)</p>	<p>19 市税</p>  <p>1人当たり 88.6 千円 (平成25年度)</p>	<p>20 市民所得</p>  <p>1人当たり 2,217 千円 (平成24年度)</p>

気 象 概 要

資料：遠野市消防本部(盛岡地方気象台)

(1) 一般概況

年次	気温(℃)			日照時間(h)	降水量(mm)
	最高	最低	平均		
平成24年	35.1	-18.0	9.6	1,555.0	946.5
平成25年	32.2	-19.2	9.5	1,580.1	1,337.0
平成26年	33.6	-15.2	9.3	1,693.9	1,032.3

(2) 積雪

年度	初 雪	終 雪	積 雪	
	初雪の日	終雪の日	最深(cm)	起日
平成23年度	平成23年11月15日	平成24年4月8日	33	平成24年2月25日
平成24年度	平成24年11月27日	平成25年4月21日	30	平成25年1月26日
平成25年度	平成25年12月11日	平成26年3月26日	40	平成26年2月15日

(注)終雪の日はシーズンの最終降雪日

(3) 最高気温

(単位:℃)

年次	月	1	2	3	4	5	6	7	8	9	10	11	12
平成24年		6.0	5.6	16.2	26.2	26.6	29.5	35.1	34.6	31.9	25.1	16.2	8.3
平成25年		3.9	8.1	17.8	19.7	27.8	29.3	29.0	32.2	29.4	24.6	16.6	11.5
平成26年		11.9	9.8	17.6	23.9	29.8	31.1	31.9	33.6	26.1	24.4	20.4	12.7

(4) 最低気温

(単位:℃)

年次	月	1	2	3	4	5	6	7	8	9	10	11	12
平成24年		-16.4	-18.0	-10.9	-5.1	1.2	8.1	12.8	13.9	11.7	0.5	-4.5	-13.3
平成25年		-18.4	-19.2	-9.2	-3.7	-0.1	6.7	14.2	11.3	4.7	0.0	-6.2	-10.4
平成26年		-15.2	-15.1	-7.6	-3.6	1.5	10.7	14.7	14.3	5.9	0.6	-4.5	-12.3

(5) 平均気温

(単位:℃)

年次	月	1	2	3	4	5	6	7	8	9	10	11	12
平成24年		-4.3	-4.5	1.4	7.7	13.8	17.2	22.3	24.5	21.5	12.2	5.2	-1.2
平成25年		-4.3	-3.5	1.6	6.9	13.0	18.6	21.1	22.8	18.8	13.1	4.8	0.7
平成26年		-3.3	-2.7	1.2	7.5	14.1	19.0	22.1	22.2	16.4	10.7	5.6	-1.6

(6) 降水量

(単位:mm)

年次	月	1	2	3	4	5	6	7	8	9	10	11	12
平成24年		16.5	35.5	77.5	112.0	112.0	59.0	85.0	62.0	77.0	116.0	118.5	75.5
平成25年		26.5	25.0	27.0	122.0	48.0	47.5	411.5	165.0	165.0	221.5	51.5	26.5
平成26年		19.5	38.5	107.5	56.5	66.0	66.5	117.5	273.0	62.5	81.5	57.8	85.5

(7) 日照時間

(単位:h)

年次	月	1	2	3	4	5	6	7	8	9	10	11	12
平成24年		114.7	91.8	121.2	147.4	144.2	118.8	190.3	222.3	142.3	147.9	55.3	58.8
平成25年		129.0	105.8	155.1	151.8	192.3	190.7	52.8	177.1	133.6	92.6	126.2	73.1
平成26年		86.2	119.2	135.3	233.9	191.4	144.9	159.2	101.7	174.7	160.9	108.2	78.3

(8) 特殊気候(昭和61年～平成26年)

(単位:mm)

区分	第 1 位		第 2 位		第 3 位	
	数量	年月日	数量	年月日	数量	年月日
最大日雨量 最大連続降雨量	162.0	平成19年9月7日	158.0	平成14年7月10日	154.0	平成25年8月9日

※(8)については、国土交通省「川の防災情報」及び市内の観測地点による

平成22年国勢調査

A. 人口及び世帯数

(単位:人、世帯)

年別	人 口			世帯数
	総 数	男	女	
平成22年	29,331	14,035	15,296	9,888
平成17年	31,402	14,923	16,479	10,142

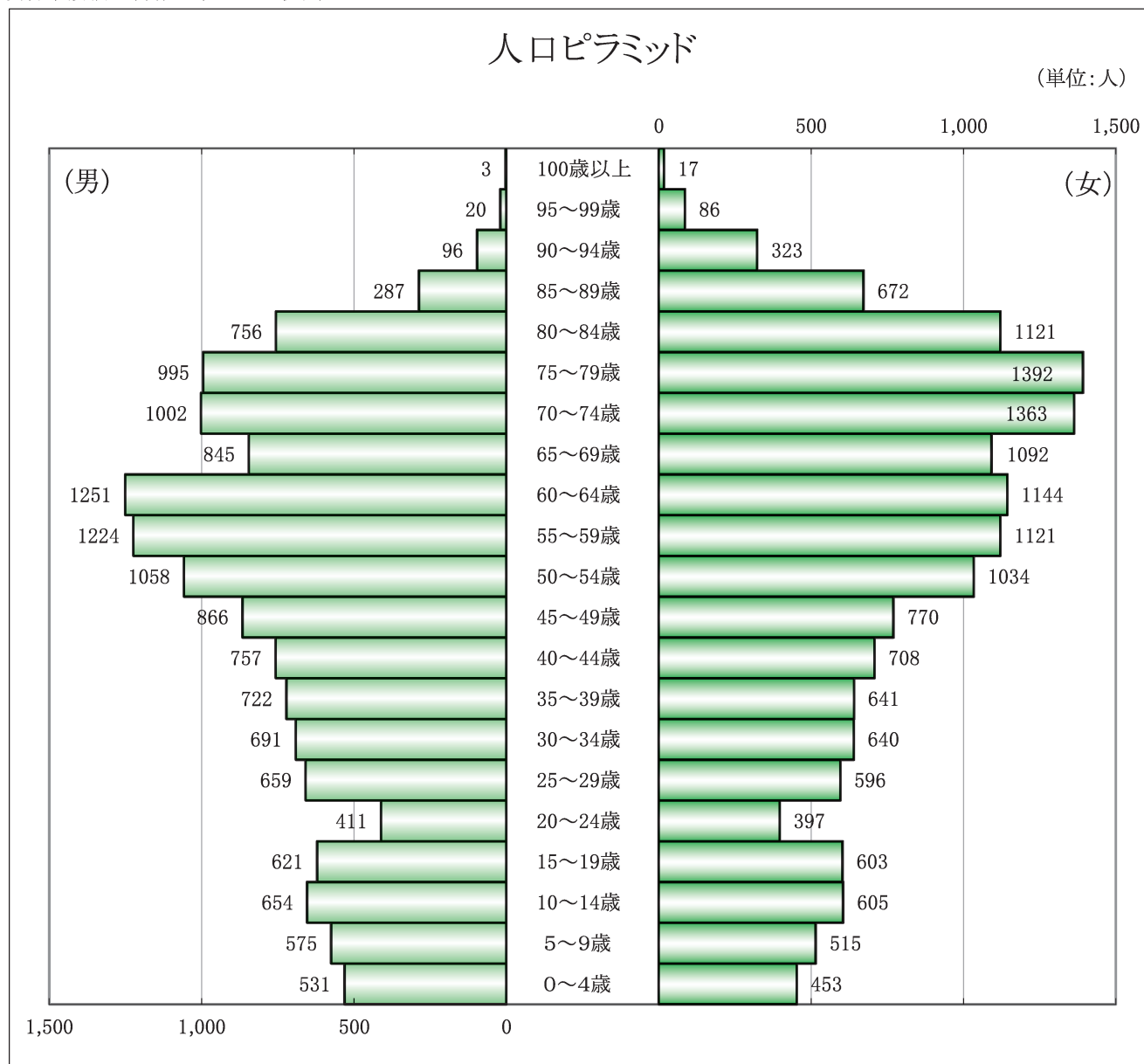
資料:国勢調査(平成22年10月1日現在)

B. 年齢(5歳階級)別・男女別人口

(単位:人)

区 分	総 数	0～4歳	5～9歳	10～14歳	15～19歳	20～24歳	25～29歳	30～34歳	35～39歳	40～44歳	45～49歳	
計	29,331	984	1,090	1,259	1,224	808	1,255	1,331	1,363	1,465	1,636	
男	14,035	531	575	654	621	411	659	691	722	757	866	
女	15,296	453	515	605	603	397	596	640	641	708	770	
区 分	50～54歳	55～59歳	60～64歳	65～69歳	70～74歳	75～79歳	80～84歳	85～89歳	90～94歳	95～99歳	100歳以上	不詳
計	2,092	2,345	2,395	1,937	2,365	2,387	1,877	959	419	106	20	14
男	1,058	1,224	1,251	845	1,002	995	756	287	96	20	3	11
女	1,034	1,121	1,144	1,092	1,363	1,392	1,121	672	323	86	17	3

資料:国勢調査(平成22年10月1日現在)



(注)不詳14人(男11人、女3人)を除く

C. 配偶関係・男女別15歳以上人口

(単位:人)

年齢(歳)	総人口			男					女				
	総数	男	女	未婚	有配偶	死別	離別	不詳	未婚	有配偶	死別	離別	不詳
総数	25,984	12,264	13,720	3,310	7,837	593	508	16	2,044	7,812	3,183	672	9
15～19	1,224	621	603	621	—	—	—	—	600	3	—	—	—
20～24	808	411	397	371	36	—	—	4	319	77	—	1	—
25～29	1,255	659	596	411	233	—	13	2	298	261	2	34	1
30～34	1,331	691	640	320	349	—	21	1	169	421	2	47	1
35～39	1,363	722	641	262	408	2	48	2	124	460	5	51	1
40～44	1,465	757	708	285	416	3	52	1	111	515	5	77	—
45～49	1,636	866	770	256	558	2	49	1	78	606	20	66	—
50～54	2,092	1,058	1,034	249	718	12	77	2	62	824	55	93	—
55～59	2,345	1,224	1,121	246	881	33	63	1	70	891	68	91	1
60～64	2,395	1,251	1,144	158	967	39	85	2	64	886	130	63	1
65～69	1,937	845	1,092	66	693	43	43	—	25	784	233	49	1
70～74	2,365	1,002	1,363	34	857	79	32	—	40	861	430	32	—
75～79	2,387	995	1,392	16	845	121	13	—	36	699	629	26	2
80～84	1,877	756	1,121	12	602	132	10	—	25	382	694	19	1
85～89	959	287	672	2	212	72	1	—	14	120	524	14	—
90～94	419	96	323	—	56	39	1	—	6	21	290	6	—
95～99	106	20	86	—	6	14	—	—	2	1	80	3	—
100歳以上	20	3	17	1	—	2	—	—	1	—	16	—	—

資料:国勢調査(平成22年10月1日現在)

(注)総人口は不詳14人を除いたものである。

D. 世帯の家族類型別一般世帯、一般世帯人員及び世帯員数別世帯数

(単位:世帯、人)

区分	一般世帯(施設等の世帯を除く世帯)						
	総数	親族世帯			非親族世帯	単独世帯	不詳
		計	核家族世帯	その他の親族世帯			
世帯数	9,866	7,493	4,600	2,893	39	2,333	1
世帯人員	28,615	26,166	12,192	13,974	114	2,333	2
1世帯当たり人員	2.90	3.49	2.65	4.83	2.92	1.00	—
世帯員が1人	2,333	0	0	0	0	2,333	1
世帯員が2人	2,729	2,710	2,646	64	19	0	
世帯員が3人	1,768	1,756	1,189	567	12	0	
世帯員が4人	1,356	1,353	552	801	3	0	
世帯員が5人	704	701	159	542	3	0	
世帯員が6人	525	524	49	475	1	0	
世帯員が7人以上	450	449	5	444	1	0	

資料:国勢調査(平成22年10月1日現在)

(注)一般世帯は施設等の世帯(22世帯716人)を除いたものである。

E. 住宅の種類、住宅の所有関係別一般世帯数、一般世帯人員、1世帯当たり人員

(単位:世帯、人)

住宅の種類住宅の所有の関係	世帯数	世帯人員	1世帯当たり人員
一般世帯	9,866	28,615	2.90
住宅に住む一般世帯	9,745	28,432	2.92
主世帯	9,662	28,258	2.92
持ち家	8,021	24,747	3.09
公営・公団・公社の借家	407	996	2.45
民営借家	1,042	2,185	2.10
給与住宅	192	330	1.72
間借り	83	174	2.10
住宅以外に住む一般世帯	121	183	1.51

資料:国勢調査(平成22年10月1日現在)

(注)一般世帯は施設等の世帯を除いたものである。

主要統計表

1. 人口及び世帯数の推移

(単位:人、世帯)

年別	人口			世帯数	一世帯当たり人員	
	総数	男	女			
平成21年	30,690	14,692	15,998	10,706	2.87	
平成22年	30,335	14,521	15,814	10,680	2.84	
平成23年	30,031	14,406	15,625	10,751	2.79	
平成24年	29,823 (76)	14,335 (30)	15,488 (46)	10,825 (70)	2.76	
平成25年 ※	29,479 (87)	14,169 (42)	15,310 (45)	10,854 (84)	2.72	
平成26年 ※	29,150 (99)	14,052 (52)	15,098 (47)	10,889 (96)	2.68	
町別	遠野町	8,009	3,835	4,174	3,397	2.36
	綾織町	1,783	887	896	623	2.86
	小友町	1,380	668	712	463	2.98
	附馬牛町	1,346	662	684	463	2.91
	松崎町	4,449	2,096	2,353	1,713	2.60
	土淵町	2,272	1,133	1,139	744	3.05
	青笹町	2,521	1,218	1,303	848	2.97
	上郷町	2,783	1,359	1,424	1,025	2.72
	宮守町	4,607	2,194	2,413	1,613	2.86

資料:総務部市民課(住民基本台帳:各年9月30日現在)

※ 住民基本台帳法の改正により、平成24年から外国人住民()内の数字)を含む。

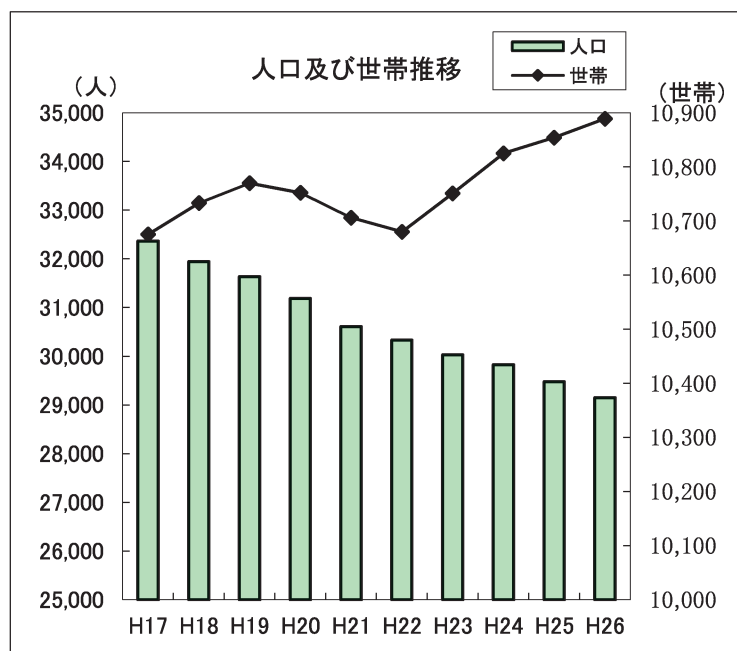
2. 人口動態

(単位:人)

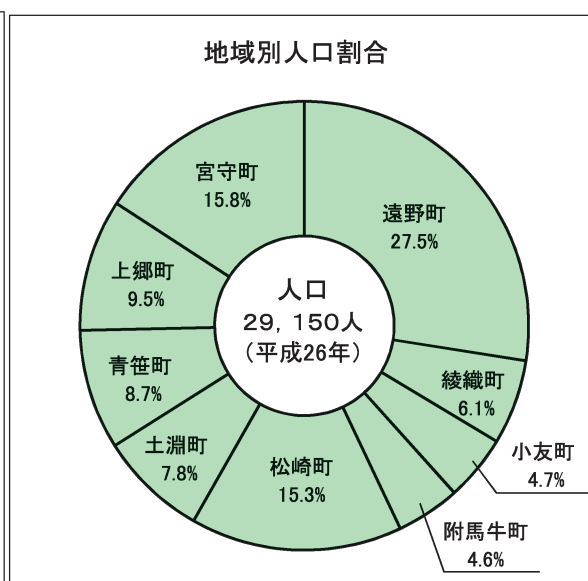
区分		H21.10~H22.9	H22.10~H23.9	H23.10~H24.9	H24.10~H25.9	H25.10~H26.9
自然動態	出生	199	180	180	194	157
	死亡	428	505	456	457	449
	自然増減	△ 229	△ 325	△ 276	△ 263	△ 292
社会動態	転入	566	764	763	727	732
	その他の増	6	5	2	5	4
	転出	697	739	766	798	768
	その他の減	1	9	6	15	5
	社会増減	△ 126	21	△ 7	△ 81	△ 37

資料:総務部市民課(住民基本台帳)

※ 住民基本台帳法の改正により、平成24年7月9日から外国人住民を含む。



(各年9月30日現在)



(平成26年9月30日現在)

3. 産業(大分類)別従業者数

(単位:人)

区 分		平成7年	平成12年	平成17年	平成22年
総	数	18,330	17,813	16,090	14,080
第1次産業		5,224	4,414	3,771	2,923
A	農業、林業 (うち農業)	5,208 (4,847)	4,396 (4,104)	3,764 (3,578)	2,909 (2,692)
B	漁業	16	18	7	14
第2次産業		5,875	5,928	4,680	4,162
C	鉱業、採石業、砂利採取業	88	86	49	29
D	建設業	2,664	2,833	1,994	1,674
E	製造業	3,123	3,009	2,637	2,459
第3次産業		7,222	7,468	7,618	6,979
F	電気・ガス・熱供給・水道業	54	57	51	50
G	情報通信業 (H7・12年運輸通信業)	— 653	— 593	54 —	54 —
H	運輸業、郵便業	—	—	452	477
I	卸売業、小売業 (H17・12年卸売・小売業・飲食店)	— 2,520	— 2,394	2,074 —	1,770 —
J	金融業、保険業	200	199	184	180
K	不動産業、物品賃貸業	14	16	22	54
L	学術研究、専門・技術サービス業	—	—	—	195
M	宿泊業、飲食サービス業	—	—	582	585
N	生活関連サービス業、娯楽業	—	—	—	459
O	教育、学習支援業	—	—	417	389
P	医療・福祉	—	—	1,304	1,485
Q	複合サービス事業	—	—	419	175
R	サービス業(他に分類されないもの)	3,157	3,557	1,405	598
S	公務(他に分類されるものを除く)	624	652	654	508
	分類不能の産業	9	3	21	16

資料: 国勢調査(各年10月1日現在)

4. 産業(大分類)別事業所数・従業者数

(単位:事業所、人)

区 分	平成18年		平成21年		平成24年	
	事業所数	従業者数	事業所数	従業者数	事業所数	従業者数
A~S 全産業	1,514	11,574	1,352	10,092	1,406	10,775
A~B 農林漁業	30	261	30	295	35	334
A 農業、林業	27	242	29	293	33	245
B 漁業	3	19	1	2	1	85
C~R 非農林漁業	1,484	11,313	1,309	9,797	1,371	10,441
C 鉱業、採石業、砂利採取業	4	42	2	20	2	19
D 建設業	163	1,751	158	1,584	169	1,677
E 製造業	103	2,438	106	2,291	115	2,426
F 電気・ガス・熱供給・水道業	4	43	1	25	1	25
G 情報通信業	4	27	6	41	7	47
H 運輸業、郵便業	20	308	25	372	26	316
I 卸売業、小売業	439	2,160	401	2,181	390	2,213
J 金融業、保険業	18	166	16	173	21	212
K 不動産業、物品賃貸業	24	33	38	75	55	134
L 学術研究、専門・技術サービス業	—	—	27	96	30	97
M 宿泊業、飲食業	182	673	162	653	160	650
N 生活関連サービス業、娯楽業	—	—	167	469	170	466
O 教育、学習支援業	69	524	18	83	25	75
P 医療・福祉	84	1,329	68	1,116	86	1,475
Q 複合サービス事業	31	328	22	266	18	203
R サービス業(他に分類されないもの)	312	1,002	92	352	96	406
S 公務(他に分類されるものを除く)	27	489	—	—	—	—
不詳	—	—	13	—	—	—

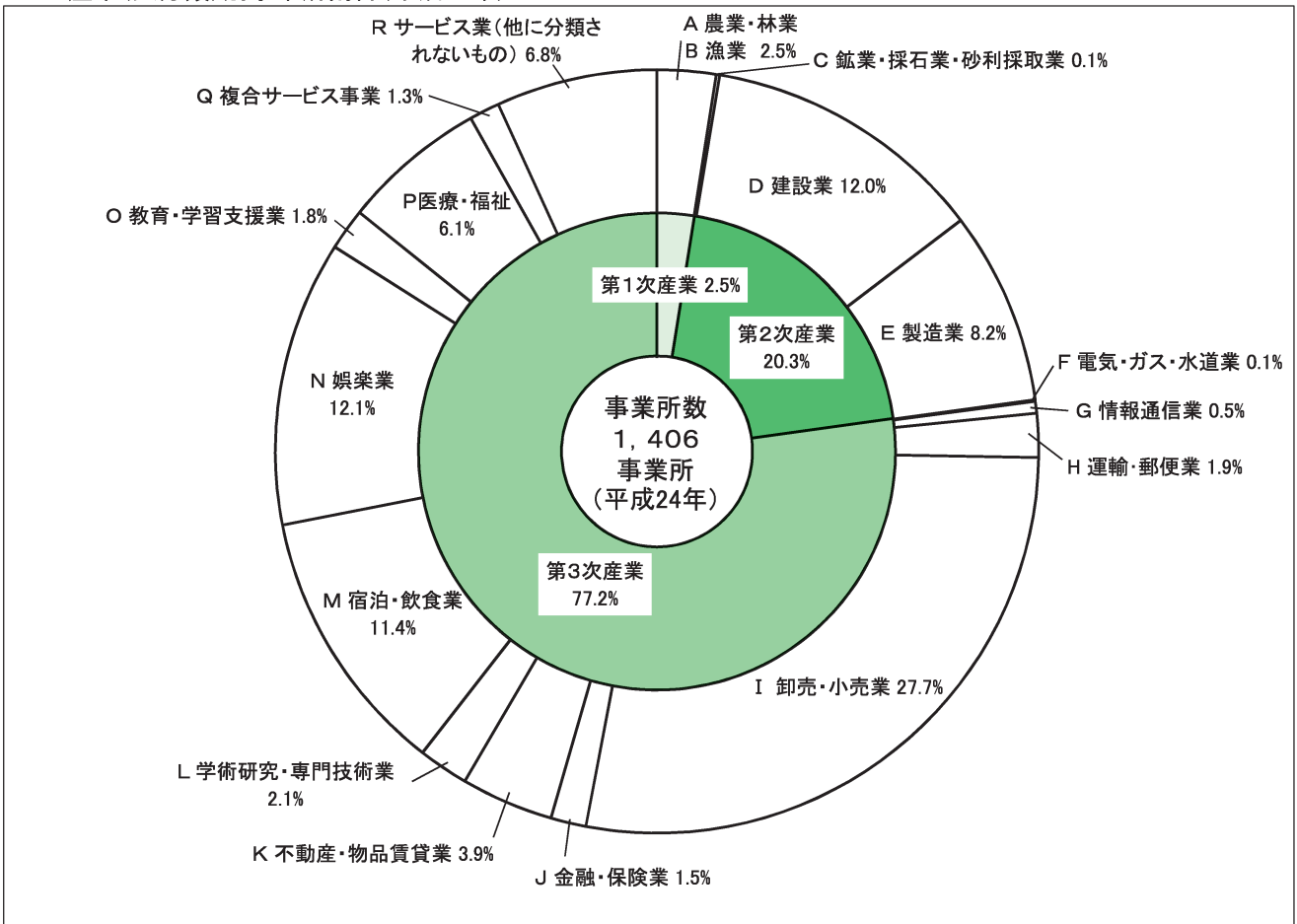
資料: 事業所・企業統計調査(平成16年6月1日、平成18年10月1日現在)・平成21年経済センサス基礎調査(平成21年7月1日現在)

平成24年経済センサス活動調査(平成24年2月1日現在)

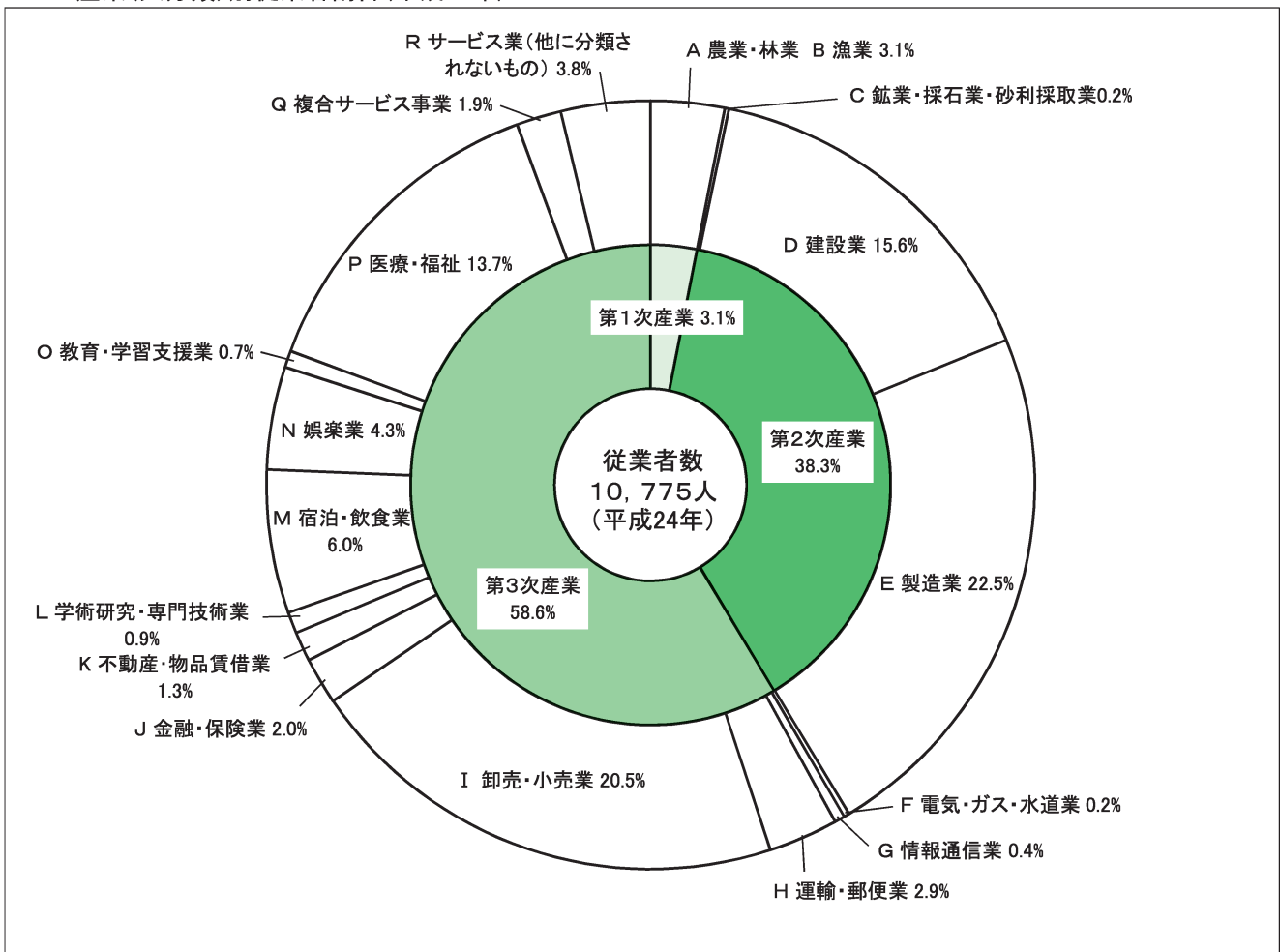
(注1) 平成24年度と過年は調査方法の違いにより、単純比較できない。

(注2) 平成24年経済センサスにおいて、区分A+B=A~Bにならないのは、格付不能のため。

4-1. 産業(大分類)別事業所割合(平成24年)



4-2. 産業(大分類)別従業者割合(平成24年)



5. 農家人口及び農家数

(単位:人、戸)

年 別	農家人口 (販売農家)	総農家数 計	農家数(販売農家)				自給的農家数
			計	専 業	第1種兼業	第2種兼業	
平成12年	15,302	3,984	3,443	446	602	2,395	541
平成17年	12,810	3,681	2,997	523	510	1,964	684
平成22年	10,365	3,372	2,548	605	351	1,592	824

資料:農林業センサス(各年2月1日現在)

6. 経営耕地面積

(単位:ha)

年 別	計	田				畑					樹園地
		稲田	作付転換	休田	普通畑	飼料用	牧草地	休畑			
平成12年	5,321	3,266	2,292	575	399	1,934	1,052	—	751	131	121
平成17年	4,665	2,998	2,106	685	207	1,621	916	—	616	89	46
平成22年	4,483	2,808	1,885	711	212	1,620	399	96	994	131	55

資料:農林業センサス(各年2月1日現在)

7. 作物の類別作付(栽培)面積(販売目的)

(単位:ha)

年 別	稲	麦類	雑穀	いも類	豆類	工 芸 農作物	野菜類	花き類 ・花木	その他の 作 物
平成12年	2,092	10	8	4	36	244	183	11	X
平成17年	1,821	38	10	X	58	185	161	X	X
平成22年	X	25	14	81	92	106	187	X	40

資料:農林業センサス(各年2月1日現在)

8. 家畜飼養頭羽数

(単位:頭、羽)

年 別	家畜飼養頭羽数			
	乳用牛	肉用牛	豚	採卵鶏
平成12年	2,665	5,304	X	X
平成17年	2,017	5,583	X	600
平成22年	1,664	5,104	X	26,820

資料:農林業センサス(各年2月1日現在)

9. 主要農作物収穫量の推移

(単位:t)

年度	水 稻	小 麦	大 豆	葉たばこ	ホップ
平成22年	11,400	63	290	138	62
平成23年	10,600	44	237	127	59
平成24年	11,100	48	269	105	62

資料:農林畜産部農業振興課、岩手の農作物統計

10. 観光客入込人数

(単位:人)

年 次	県 内			県 外			計		
	日 帰	宿 泊	計	日 帰	宿 泊	計	日 帰	宿 泊	計
平成23年	798,777	60,702	859,479	1,192,314	90,998	1,283,312	1,991,091	151,700	2,142,791
遠野盆地	604,057	53,578	657,635	906,083	80,370	986,453	1,510,140	133,948	1,644,088
宮守地域	189,263	7,069	196,332	283,893	10,604	294,497	473,156	17,673	490,829
早池峰山	5,457	55	5,512	2,338	24	2,362	7,795	79	7,874
平成24年	772,455	49,886	822,341	1,151,573	74,757	1,226,330	1,924,028	124,643	2,048,671
遠野盆地	573,062	43,916	616,978	859,597	65,870	925,467	1,432,659	109,786	1,542,445
宮守地域	192,755	5,904	198,659	289,131	8,858	297,989	481,886	14,762	496,648
早池峰山	6,638	66	6,704	2,845	29	2,874	9,483	95	9,578
平成25年	711,869	38,596	750,465	1,059,705	57,815	1,117,520	1,771,574	96,411	1,867,985
遠野盆地	563,825	34,033	597,858	845,737	51,050	896,787	1,409,562	85,083	1,494,645
宮守地域	140,491	4,487	144,978	210,731	6,731	217,462	351,222	11,218	362,440
早池峰山	7,553	76	7,629	3,237	34	3,271	10,790	110	10,900

資料:産業振興部商工観光課(岩手県観光統計概要)

11. 製造業

産業中分類 従業者規模 経営組織	事業所数	従業者数 (人)	現金給与総額 (万円)	原材料使用額 等 (万円)	製造品出荷額 等 (万円)	粗付加価値額 (万円)	
平成23年	65	2,162	612,969	2,662,937	4,112,569	1,431,040	
平成24年	63	2,160	580,787	1,757,825	3,861,759	2,075,439	
平成25年	62	2,158	576,549	1,704,869	4,031,400	2,298,871	
産業中分類	09 食料品	10	69	13,288	21,207	43,803	21,520
	10 飲料・飼料	1	7	X	X	X	X
	11 繊維	6	207	39,247	26,150	77,839	49,227
	12 木材	6	100	28,345	64,550	139,429	71,694
	13 家具	2	40	X	X	X	X
	14 パルプ・紙	—	—	—	—	—	—
	15 印刷	—	—	—	—	—	—
	16 化学	1	22	X	X	X	X
	17 石油	1	5	X	X	X	X
	18 プラスチック	2	92	X	X	X	X
	19 ゴム	1	69	X	X	X	X
	20 皮革	1	31	X	X	X	X
	21 窯業	3	44	X	X	X	X
	22 鉄鋼	—	—	—	—	—	—
	23 非鉄金属	3	156	40,053	96,745	178,400	78,002
	24 金	6	76	10,358	6,408	22,119	14,963
	25 はん	1	392	X	X	X	X
	26 生産	3	113	X	X	X	X
	27 業務	6	147	43,727	49,276	93,555	42,183
28 電気	2	309	X	X	X	X	
29 電気	3	123	X	X	X	X	
30 情報	1	72	X	X	X	X	
31 輸送	—	—	—	—	—	—	
32 その他	3	84	18,785	14,273	60,666	44,192	
従業者規模	4～9人	18	110	20,632	34,028	69,363	32,320
	10～19人	19	273	58,454	137,658	261,777	118,206
	20～29人	6	157	28,582	38,868	105,394	63,357
	30～49人	7	247	77,538	68,360	197,442	124,254
	50～99人	8	544	153,295	312,645	670,780	342,068
	100～199人	3	435	X	X	X	X
	200～299人	—	—	—	—	—	—
	300～499人	1	392	X	X	X	X
500人以上	—	—	—	—	—	—	
経営組織	会社	47	1,975	539,218	1,632,991	3,872,804	2,215,903
	組合・その他の法人	5	110	28,689	63,860	140,067	72,958
	個人	10	73	8,642	8,018	18,529	10,010

資料:工業統計調査報告書 市町村別統計表(従業者4人以上の事業所)(各年12月31日現在)

12. 商業

(単位:店、人、百万円、㎡)

年別	事業所数	従業者数	年間商品販売額	その他の収入額	商品手持ち額	売り場面積
平成16年	458	2,135	43,360	—	—	41,447
平成19年	404	1,923	33,219	1,299	3,829	41,033
平成24年	306	1,610	31,738	—	2,228	37,786

資料:商業統計調査(平成16年6月1日、平成19年6月1日現在)・平成24年経済センサスー活動調査(平成24年2月1日現在)

13. 国民健康保険の状況

年度 (単位)	年間平均 世帯数 (世帯)	年間平均 被保険者数 (人)	国保税額 調定額 (現年度分) (万円)	医療費		医療費 (万円)	一人当たり	
				一世帯 当たり (千円)	一人 当たり (千円)		一世帯 当たり (千円)	一人 当たり (千円)
平成23年	5,090	9,063	61,029	120	67	280,470	551	309
平成24年	4,955	8,625	61,357	124	71	288,920	583	335
平成25年	4,827	8,256	62,934	130	76	281,580	584	341

資料:総務部市民課

14. 国民年金等の状況

(1) 年金受給権者状況(旧法)

(単位:人、件、千円)

年度	加入者の状況			老齢年金(通老等含)		障害年金		遺児年金		寡婦年金		合計	
	総数	強制	任意	件数	年金額	件数	年金額	件数	年金額	件数	年金額	件数	年金額
平成23年	4,005	3,965	40	1,248	463,469	94	83,622	0	0	14	6,803	1,356	553,894
平成24年	3,727	3,691	36	1,079	401,436	89	79,239	0	0	11	5,442	1,179	486,117
平成25年	3,483	3,457	26	908	340,203	78	69,319	0	0	8	3,866	994	413,388

資料:総務部市民課(各年度末現在)

(2) 基礎年金及び老齢福祉年金受給者状況

(単位:人、千円)

年度	老齢基礎年金		障害基礎年金 (20歳~65歳疾病等)		障害基礎年金 (20歳未満疾病等)		遺族基礎年金		基礎年金計		老齢福祉年金 (全部支給、一部支給分)	
	件数	年金額	件数	年金額	件数	年金額	件数	年金額	件数	年金額	件数	年金額
平成23年	8,430	5,496,529	286	253,135	400	361,608	68	54,761	9,184	6,166,033	1	404
平成24年	8,726	5,711,422	293	258,473	402	363,213	70	54,442	9,491	6,387,550	1	403
平成25年	8,969	5,914,119	294	258,785	401	362,864	64	48,213	9,728	6,583,981	0	0

資料:総務部市民課(各年度末現在)

15. 死亡原因の推移

(単位:人)

年度	総数	悪性新 生物	心臓の 疾患	脳血管 疾患	肺炎	慢性閉塞性 肺疾患	腎不全	糖尿病	老衰	不慮の 事故	自殺	その他の 死因
平成22年	437	104	77	64	42	11	10	4	14	21	10	80
平成23年	489	106	96	80	39	7	10	5	22	23	9	92
平成24年	446	115	100	76	32	3	9	4	26	10	9	62
平成25年	496	113	118	75	29	6	12	2	29	15	6	91

資料:岩手県保健福祉年報から主要な死因を抜粋

16. 生活保護の状況及び保護費

(単位:世帯、人、%、円)

年度	被保護世帯	被保護人員	保護率	保護費
平成23年	232	317	10.80	432,833,405
平成24年	229	313	10.81	488,740,926
平成25年	233	320	11.14	430,593,774

資料:健康福祉の里福祉課

(注)被保護世帯・被保護人員・保護率は年度平均。保護率は1000人当たり(%)を示す。

17. 共同募金実績額

(単位:円)

年度	目標額	実績額						
		総額	戸別	大口	街頭	学校	法人	その他
平成23年	7,200,000	7,237,953	3,907,800	2,064,500	56,540	88,011	726,000	395,102
平成24年	7,200,000	7,319,531	3,958,226	1,993,000	46,082	214,225	715,000	392,998
平成25年	7,200,000	7,226,312	3,971,731	1,927,500	69,344	205,752	703,000	348,985

資料:遠野市社会福祉協議会地域福祉課

18. 図書館図書蔵書数

(1) 遠野市立図書館

(単位:冊)

年度	総数	総記	哲学	歴史	社会科学	自然科学	工学	産業	芸術	語学	文学
平成23年	172,248	6,724	5,161	12,492	26,728	9,101	8,077	5,563	9,163	2,077	87,162
平成24年	160,781	5,896	4,738	10,870	24,912	8,352	7,821	4,937	8,505	1,914	82,836
平成25年	159,250	5,851	4,508	10,912	24,819	8,055	7,764	4,908	8,580	1,931	81,922

(2) 宮守ゆうYOUソフト館

(単位:冊)

年度	総数	総記	哲学	歴史	社会科学	自然科学	工学	産業	芸術	語学	文学
平成23年	11,348	585	491	595	665	739	438	103	534	129	7,069
平成24年	11,456	586	492	600	672	749	461	108	534	129	7,125
平成25年	11,360	583	447	596	642	738	502	113	532	129	7,078

資料:遠野文化研究センター文化課(遠野市立図書館)

19. 利用者別図書帯出者数

(単位:人)

年度	開館日数	帯出者数	一般			学生			児童		
			計	男	女	計	男	女	計	男	女
平成23年	293	15,563	10,428	3,628	6,800	547	89	458	4,588	2,079	2,509
平成24年	293	15,183	10,358	3,382	6,976	505	109	396	4,320	1,934	2,386
平成25年	293	17,508	11,239	3,778	7,461	618	264	354	5,651	2,444	3,207

資料:遠野文化研究センター文化課(遠野市立図書館)

(注)平成25年度からは移動図書館車分を含む。平成24年度までは移動図書館分を含まない。

20. 図書貸出冊数

(単位:冊)

年度	計	児童	総記	哲学	歴史	社会科学	自然科学	工学	産業	芸術	語学	文学
平成23年	70,143	29,653	1,605	2,368	1,872	3,450	2,331	5,137	1,586	2,600	631	18,910
平成24年	71,695	31,644	1,685	2,166	2,071	3,519	2,412	5,430	1,473	2,902	564	17,829
平成25年	81,502	36,447	1,782	2,378	2,405	3,792	2,897	6,480	1,711	3,168	641	19,801

資料:遠野文化研究センター文化課(遠野市立図書館)

(注)平成25年度からは移動図書館車分を含む。平成24年度までは移動図書館分を含まない。

21. 博物館入館者数

(単位:人)

年度	計	一般		高校生		小・中学校		招待
		個人	団体	個人	団体	個人	団体	
平成23年	22,605	14,552	1,763	253	1	1,132	91	4,813
平成24年	28,014	14,575	6,801	182	10	1,114	1,207	4,125
平成25年	21,424	10,568	5,414	873	966	高校に統合	高校に統合	3,603

資料:遠野文化研究センター文化課(遠野市立博物館)

(注)平成25年度から料金改定に伴い、区分を一般と高校生以下に変更した。

22. 市内学校の概況

(単位:園、校、人)

区分	年別	学校数	学級数	児童生徒数			教職員数
				計	男	女	
幼稚園	平成25年	5	—	102	45	57	13
	平成26年	5	—	103	49	54	12
小学校	平成25年	11	84	1,346	695	651	158
	平成26年	11	85	1,309	689	620	157
中学校	平成25年	3	29	721	363	358	74
	平成26年	3	28	706	359	347	69
高等学校	平成25年	2	—	658	364	294	71
	平成26年	2	—	611	330	281	70

資料:学校基本調査(各年5月1日現在)

23. 火災概況

(単位:件、千円、人)

年次	総数		建物		林野		船舶車輛		その他		死者	傷者
	件数	損害額	件数	損害額	件数	損害額	件数	損害額	件数	損害額		
平成24年	17	9,228	11	9,185	3	22	0	0	3	21	0	2
平成25年	18	27,860	4	27,812	1	16	2	30	11	2	1	3
平成26年	12	36,660	7	32,230	0	0	3	1,096	2	3,334	0	2

資料:遠野消防本部警防係

24. 自動車登録台数

(単位:台)

年別	総数	普通乗用車			貨物車				バス	特種用途車
		計	普通車	小型	計	普通車	小型			
							四輪	三輪		
平成24年	11,355	9,025	3,401	5,624	1,890	773	1,116	1	82	358
平成25年	11,459	9,092	3,491	5,601	1,912	802	1,109	1	97	358
平成26年	11,425	9,070	3,554	5,516	1,899	793	1,105	1	94	362

資料:県南広域振興局県税部花巻県税センター(各年4月1日現在)

25. 交通事故発生件数と死傷者数

(単位:件、人)

年次	事故発生件数	死者	傷者
平成24年	75	1	118
平成25年	52	3	70
平成26年	42	2	50

資料:市民協働課

26. 市民所得

(1) 産業別市内純生産

(単位:千円、%)

項目	年度	平成22年		平成23年		平成24年	
		実数	構成比	実数	構成比	実数	構成比
市内純生産		64,599,365	100.0	63,687,948	100.0	73,721,914	100.0
就業者一人当たりの純生産(円)		4,747,161	—	4,818,639	—	5,746,057	—
就業者数(人)		13,608	—	13,217	—	12,830	—
1. 産 業		54,247,165	84.0	52,393,269	82.3	62,309,420	84.5
(1) 農 林 水 産 業		2,865,267	4.4	2,521,372	4.0	2,820,868	3.8
① 農 業		2,696,814	4.2	2,452,997	3.9	2,661,088	3.6
② 林 業		154,897	0.2	54,810	0.1	146,176	0.2
③ 水 産 業		13,556	0.0	13,565	0.0	13,604	0.0
(2) 鉱 業		136,604	0.2	209,686	0.3	193,100	0.3
(3) 製 造 業		14,031,746	21.7	9,778,139	15.4	17,318,013	23.5
(4) 建 設 業		6,827,973	10.6	8,864,794	13.9	8,647,984	11.7
(5) 電 気 ・ ガ ス ・ 水 道 業		1,065,634	1.6	950,850	1.5	1,044,578	1.4
(6) 卸 売 ・ 小 売 業		6,691,284	10.4	6,510,757	10.2	6,873,060	9.3
(7) 金 融 ・ 保 険 業		2,141,425	3.3	2,331,869	3.7	2,697,851	3.7
(8) 不 動 産 業		8,555,846	13.2	8,917,775	14.0	9,341,842	12.7
(9) 運 輸 業		1,182,479	1.8	1,129,861	1.8	1,273,883	1.7
(10) 情 報 通 信 業		1,442,251	2.2	1,510,101	2.4	1,579,358	2.1
(11) サ ー ビ ス 業		9,306,656	14.4	9,668,065	15.2	10,518,883	14.3
2. 政 府 サ ー ビ ス 業		7,570,223	11.7	7,950,119	12.5	7,708,111	10.5
(1) 電 気 ・ ガ ス ・ 水 道 業		99,771	0.2	87,910	0.1	95,634	0.1
(2) サ ー ビ ス 業		3,052,757	4.7	3,046,512	4.8	3,054,397	4.1
(3) 公 務		4,417,695	6.8	4,815,697	7.6	4,558,080	6.2
3. 対家計民間非営利サービス生産者		2,781,977	4.3	3,344,560	5.3	3,704,383	5.0
(1) サ ー ビ ス 業		2,781,977	4.3	3,344,560	5.3	3,704,383	5.0
小 計		64,599,365	100.0	63,687,948	100.0	73,721,914	100.0
再掲	第一次産業 1(1)	2,865,267	4.4	2,521,372	4.0	2,820,868	3.8
	第二次産業 1(2)~(4)	20,996,323	32.5	18,852,619	29.6	26,159,097	35.5
	第三次産業 1(5)~(11)+2+3	40,737,775	63.1	42,313,957	66.4	44,741,949	60.7

資料:市町村民所得[報告書]及び岩手県の市町村民所得推計の概要

(注)平成23年度までは改定後の計数

(注)構成比は単位未満を四捨五入していることにより、構成項目の計と合計が一致しない場合があります。

(2)市民所得分配

(単位:千円、%)

項目	年度	平成22年		平成23年		平成24年	
		実数	構成比	実数	構成比	実数	構成比
市町村民所得の分配		58,987,128	100.0	59,192,397	100.0	63,673,277	100.0
一人当たりの市町村民所得(円)		2,011,085	—	2,042,244	—	2,216,727	—
人口(人)		29,331	—	28,984	—	28,724	—
1. 雇用者報酬		35,362,179	59.9	35,523,756	60.0	36,348,843	57.1
(1) 賃金・俸給		29,756,539	50.4	29,567,994	50.0	30,108,867	47.3
(2) 雇主の現実社会負担		4,233,850	7.2	4,488,155	7.6	4,608,102	7.2
(3) 雇主の帰属社会負担		1,371,790	2.3	1,467,607	2.5	1,631,874	2.6
2. 財産所得(非企業部門)		2,183,094	3.7	1,971,300	3.3	2,032,517	3.2
(1) 一般政府		△ 1,103,895	△ 1.9	△ 1,249,233	△ 2.1	△ 1,256,784	△ 2.0
(2) 家計		3,105,915	5.3	3,080,929	5.2	3,121,800	4.9
① 利子		371,584	0.6	331,617	0.6	224,123	0.4
② 配当		379,367	0.6	408,504	0.7	443,110	0.7
③ 保険契約者に帰属する財産所得		1,977,836	3.4	1,968,854	3.3	2,048,993	3.2
④ 賃貸料		377,128	0.6	371,954	0.6	405,574	0.6
(3) 対家計民間非営利団体		181,074	0.3	139,604	0.2	167,501	0.3
3. 企業所得		21,441,855	36.4	21,697,341	36.7	25,291,917	39.7
(1) 民間法人企業(配当控除後)		9,667,646	16.4	9,952,547	16.8	12,808,956	20.1
(2) 公的企業		333,574	0.6	233,728	0.4	278,569	0.4
(3) 個人企業		11,440,635	19.4	11,511,066	19.4	12,204,392	19.2
① 農林水産業		1,801,418	3.1	1,640,554	2.8	1,878,284	2.9
② その他の産業		1,776,482	3.0	1,838,941	3.1	2,226,836	3.5
③ 持家		7,862,735	13.3	8,031,571	13.6	8,099,272	12.7
(参考)民間法人企業所得(配当控除前)		9,948,983	—	10,103,297	—	12,682,586	—

資料:市町村民所得[報告書]及び岩手県の市町村民所得推計の概要

(注)平成23年度までは改定後の計数

(注)構成比は単位未満を四捨五入していることにより、構成項目の計と合計が一致しない場合があります。

(3)関連指標

(単位:人、千円、%)

年度	就業者	就業者一人当たり市町村内純生産			人口	人口一人当たり市町村民所得		
		遠野市	市町村平均	水準		遠野市	市町村平均	水準
平成22年	13,608	4,747	4,814	98.6	29,331	2,011	2,323	86.6
平成23年	13,217	4,819	5,016	96.1	28,984	2,042	2,371	86.1
平成24年	12,830	5,746	5,398	106.5	28,724	2,217	2,553	86.8

資料:市町村民所得[報告書]及び岩手県の市町村民所得推計の概要

(注)平成23年度までは改定後の計数

27. 会計別決算

(単位:千円)

区分	年度	平成23年		平成24年		平成25年	
		歳入	歳出	歳入	歳出	歳入	歳出
1 一般会計		22,122,066	20,911,302	22,584,686	21,583,502	19,592,002	18,670,314
2 特別会計		8,361,849	8,133,817	8,600,763	8,285,132	8,639,731	8,424,857
(1) 国民健康保険特別会計事業勘定		3,614,532	3,561,132	3,835,106	3,621,646	3,677,688	3,560,790
(2) 国民健康保険特別会計直営診療施設勘定		194,437	171,518	187,387	171,571	174,681	162,836
(3) 後期高齢者医療特別会計		274,544	274,032	284,775	284,574	291,159	290,391
(4) 介護保険特別会計保険事業勘定		2,844,017	2,729,090	2,970,852	2,920,703	3,011,634	2,959,202
(5) 介護保険特別会計介護サービス事業勘定		12,298	10,968	14,559	14,203	15,118	14,766
(6) ケーブルテレビ事業特別会計		519,793	508,832	522,904	512,235	548,930	537,066
(7) 農業集落排水事業特別会計		75,757	74,120	81,636	79,151	76,048	74,896
(8) 下水道事業特別会計		826,471	804,125	703,544	681,049	844,473	824,910
合計(1+2)		30,483,915	29,045,119	31,185,449	29,868,634	28,231,733	27,095,171

資料:経営企画部財政担当

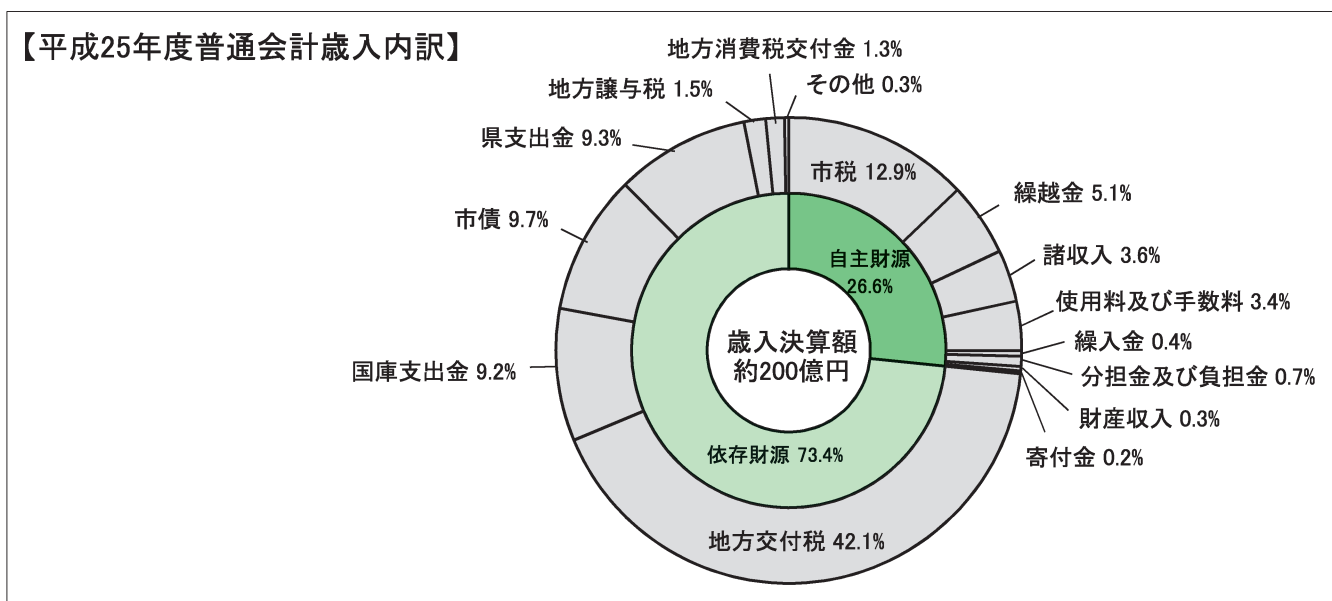
28. 普通会計歳入決算

(単位:千円、%)

区分	年度	平成23年		平成24年		平成25年	
		決算額	構成比	決算額	構成比	決算額	構成比
1 市税		2,480,121	11.0	2,512,005	10.9	2,583,502	12.9
2 地方譲与税		341,048	1.5	320,560	1.4	304,656	1.5
3 利子割交付金		5,762	0.0	4,065	0.0	3,847	0.0
4 配当割交付金		1,704	0.0	1,763	0.0	3,809	0.0
5 株式等譲渡所得割交付金		335	0.0	532	0.0	5,526	0.0
6 地方消費税交付金		256,718	1.1	252,857	1.1	250,702	1.3
7 自動車取得税交付金		52,833	0.2	67,669	0.3	68,821	0.3
8 地方特例交付金		37,067	0.2	5,460	0.0	5,913	0.0
9 地方交付税		8,878,597	39.3	8,349,037	36.2	8,431,476	42.1
10 交通安全対策特別交付金		4,885	0.0	4,224	0.0	4,428	0.0
11 分担金及び負担金		142,481	0.6	154,853	0.7	139,560	0.7
12 使用料及び手数料		680,046	3.1	666,388	2.9	678,010	3.4
13 国庫支出金		2,408,009	10.7	2,741,966	11.9	1,845,063	9.2
14 県支出金		1,683,580	7.5	1,988,801	8.6	1,871,480	9.3
15 財産収入		70,988	0.3	53,325	0.2	61,728	0.3
16 寄付金		168,162	0.8	33,581	0.1	31,429	0.2
17 繰入金		213,063	0.9	685,238	3.0	80,454	0.4
18 繰越金		1,430,274	6.3	1,221,725	5.3	1,011,854	5.1
19 諸収入		863,766	3.8	706,584	3.1	710,666	3.6
20 市債		2,870,100	12.7	3,302,600	14.3	1,934,900	9.7
歳入合計		22,589,539	100.0	23,073,233	100.0	20,027,824	100.0

資料:経営企画部財政担当(総務省地方財政状況調査表)

(注)普通会計決算額は、一般会計とケーブルテレビ事業特別会計を合算した決算額である。



29. 普通会計目的別歳出決算

(単位:千円、%)

年度 区分	平成23年		平成24年		平成25年	
	決算額	構成比	決算額	構成比	決算額	構成比
1 議会費	198,594	0.9	177,317	0.8	173,631	0.9
2 総務費	3,833,630	17.9	3,182,756	14.4	3,146,489	16.5
3 民生費	5,016,181	23.5	4,876,050	22.1	4,626,346	24.2
4 衛生費	1,250,246	5.8	1,248,672	5.7	1,349,839	7.1
5 労働費	188,886	0.9	185,243	0.8	138,773	0.7
6 農林水産業費	1,059,496	5.0	1,666,056	7.6	1,994,418	10.4
7 商工費	1,250,164	5.9	956,729	4.3	680,909	3.6
8 土木費	2,057,698	9.6	1,644,359	7.5	1,934,510	10.1
9 消防費	1,731,832	8.1	948,008	4.3	586,881	3.1
10 教育費	2,027,940	9.5	4,883,310	22.1	2,172,551	11.4
11 災害復旧費	558,421	2.6	66,919	0.3	55,403	0.3
12 公債費	2,194,726	10.3	2,225,960	10.1	2,234,522	11.7
13 諸支出	—	—	—	—	—	—
14 予備費	—	—	—	—	—	—
歳出合計	21,367,814	100.0	22,061,379	100.0	19,094,272	100.0

資料:経営企画部財政担当(総務省地方財政状況調査表)

(注)普通会計決算額は、一般会計とケーブルテレビ事業特別会計を合算した決算額である。

30. 普通会計性質別歳出決算

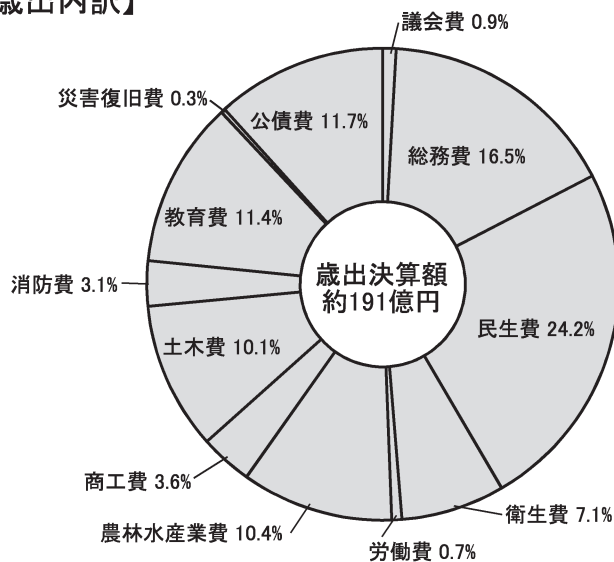
(単位:千円、%)

年度 区分	平成23年		平成24年		平成25年	
	決算額	構成比	決算額	構成比	決算額	構成比
1 人件費	3,348,320	15.7	3,219,204	14.6	3,006,408	15.7
2 物件費	3,129,432	14.6	3,469,853	15.7	3,227,508	16.9
3 維持補修費	145,258	0.7	215,834	1.0	374,423	2.0
4 扶助費	2,751,023	12.9	2,780,296	12.6	2,686,966	14.1
5 補助費等	1,282,069	6.0	1,729,524	7.8	1,703,946	8.9
6 投資的経費	5,407,079	25.3	6,395,913	29.0	3,566,869	18.7
(1) 普通建設事業費	4,848,658	22.7	6,328,994	28.7	3,511,466	18.4
ア 補助事業費	2,586,905	12.1	3,872,676	17.6	1,563,648	8.2
イ 単独事業費	2,261,753	10.6	2,456,318	11.1	1,947,818	10.2
(2) 災害復旧事業費	558,421	2.6	66,919	0.3	55,403	0.3
7 公債費	2,194,719	10.3	2,225,953	10.1	2,234,519	11.7
8 積立金	1,118,720	5.2	447,321	2.0	715,463	3.7
9 投資及び出資金	63,400	0.3	54,982	0.2	21,961	0.1
10 貸付金	275,630	1.3	278,060	1.3	284,980	1.5
11 繰出金	1,652,164	7.7	1,244,439	5.7	1,271,229	6.7
12 前年度繰上充用金	—	—	—	—	—	—
歳出総額	21,367,814	100.0	22,061,379	100.0	19,094,272	100.0

資料:経営企画部財政担当(総務省地方財政状況調査表)

(注)普通会計決算額は、一般会計とケーブルテレビ事業特別会計を合算した決算額である。

【平成25年度普通会計目的別歳出内訳】



31. 主な対県数値

	項目	単位基準	遠野市	岩手県	対県比(%)	調査時及び資料	
1	面	積	km ²	825.62	15,278.89	5.4	国土交通省国土地理院(H26.1.1)
2	人口一般世帯人口密度	人口世帯人/km ²	29,331 9,888 35.5	1,330,147 483,934 87.1	2.2 2.0 —	国勢調査(H22.10.1)	
3	出生率 死亡率 乳児死亡率	人口千対 人口千対 出生千対	6.5 15.5 —	7.1 12.3 2.9	— — —	平成24年保健福祉年報(人口動態編)※岩手県保健福祉部	
4	事業所数	事業所	1,443	59,537	2.4	平成24年経済センサス活動調査(H24.2.1)	
5	総就業者数 第1次産業 第2次産業 第3次産業	人 % % %	14,080 20.8 29.6 49.6	631,303 12.0 24.3 62.3	2.2 — — —	国勢調査(H22.10.1)	
6	市内純生産 第1次産業 第2次産業 第3次産業 人口一人当たり市民所得	百万円 % % % 千円	73,722 3.8 35.5 60.7 2,217	○ 3,253,303 3.3 26.6 70.1 ◇ 2,553	2.3 — — — 86.8	平成24年度岩手県の市町村民所得推計の概要 ○市町村合計 ◇市町村平均	
7	総農家数 販売農家数 自給的農家数	戸 戸 戸	3,372 2,548 824	76,377 55,347 21,030	4.4 4.6 3.9	農林業センサス(H22.2.1)	
8	事業所数 従業者数 製造品出荷額等 従業者1人当たり出荷額等	事業所 人 万円 万円	62 2,158 4,031,400 1,868	2,148 82,077 226,715,135 2,762	2.9 2.6 1.8 67.6	工業統計調査(H25.12.31) (従業者4人以上の事業所)	
9	商店数 従業者数 出荷額等	店 人 百万円	306 1,610 31,738	12,440 80,717 2,716,377	2.5 2.0 1.2	経済センサス活動調査(H24.2.1)	
10	水道普及率	%	94.0	93.0	—	平成25年度岩手県の水道概況	
11	汚水処理人口普及率	%	61.9	76.7	—	平成25年度岩手県統計	
12	医師数 病床数	人 人口10万対	28 365	2,576 20,009	1.1 1.8	平成23年保健福祉年報(業務編) ※岩手県保健福祉部	
13	中学校卒業後の進学率 " 就職率	% %	100.0 —	99.4 0.2	— —	学校基本調査(H26.5.1)	
14	高等学校卒業後の進学率 " 就職率	% %	34.5 31.9	42.4 30.2	— —	学校基本調査(H26.5.1)	

遠野市民憲章

(平成18年9月6日制定)

わたくしたちは、悠久の時を越えて継承してきたうるわしい郷土と、伝統ある文化に誇りを持ち、このすばらしい宝^{たから}玉を、さらに「永遠の日本^{にほん}のふるさと遠野」として、創造・発展させるため、ここに、この憲章をさだめます。

わたくしたちは

- 1 豊かな自然を愛し、平和で住みよいまちをつくります。
- 1 心と体をきたえ、温かい家庭と明るいまちをつくります。
- 1 創意をあつめ、産業と交流の元気なまちをつくります。
- 1 恵まれた文化を活かし、夢を育む学びのまちをつくります。
- 1 共に考え支えあって、未来を望む協働のまちをつくります。

遠野市民歌

作詞・作曲

船越由佳

深き霞 天にほどこき
そびゆる蒼き早池峰
希望を乗せ 風よ飛び立て
朝露ゆらし 彼方へ

透きとおる夏に
憧れを追いかけて
黄金の秋

遥かな明日を祈った
いとしき人よ ほほえむ人よ
いつも心で寄り添い合えば
瞳に光る まばゆき遠野

燃ゆる残照 水面に抱き
流るる清き猿ヶ石
木々よ眠れ 夢を受け継ぎ
遠き未来へ語ろう

雪明かりの冬
銀河をかすめる流星
芽吹く春に
願いはかなうと信じた

優しき友よ 変らぬ友よ
いつも心で名前を呼べば
めぐる季節に きらめく遠野

今日も日は沈み
ひとつずつ灯はともり
そしてまた日は昇る
やまゆり照らして

いとしき人よ 優しき友よ
いつも心で君を想えば
瞳に光る まばゆき遠野

(平成18年9月6日制定)



市章・市旗

「とおの」の頭文字「と」をモチーフに、和合と躍進の力強さを表しています。市旗の配色は、自然豊かな遠野市のイメージから、紋章は白、背景は緑とされました。



市の木 いちい

イチイ科の常緑高木。その昔、この木でしゃくを作ったところ、とても堅く美しかったので「木の中で一番位が高い」という意味で一位という名前になったといわれています。



市の花 やまゆり

ユリ科の多年草。素朴で力強く、市内の至る所に自生している花で、夏には白色のラップ状の花が咲き、年ごとに花房を増やす特徴があります。



市の鳥 やまどり

日本特産のキジ科の鳥。市内全域の山林に生息し、羽全体が非常に美しく、まだら模様のある赤茶色の羽毛と黒い横じま模様のある尾羽が特徴的な鳥です。

遠野市総合計画 基本理念〈期間:平成 18 ～ 27 年度〉

①基本理念

新市まちづくり計画に掲げた「2つの個性が融合し、躍動する、新しい遠野郷の創造」の理念を生かしながら、地域資源へのこだわりと未来を展望し、「遠野らしさ」を大切にされた個性豊かで存在感のあるまちづくりを進めるため、「遠野スタイルの創造」を基本理念とします。

基本理念 遠野スタイルの創造

遠野スタイルとは、

「地域の特性や資源を活かすこと」

「市民が主体性を持つこと」

「自分たちのまちをより良くしようと行動すること」

を基調に展開するまちづくりであり、同時に、持続可能な新たなまちづくりの仕組みを創造しようとする市民と行政の協働活動そのものです。



②将来像

将来像の基本的考え方と基本理念を踏まえて、次のように本市の将来像を設定しています。

永遠の日本のふるさと遠野

「永遠の日本のふるさと遠野」は、自然と共生しながら、人々が健やかに輝き、活力あふれ、ふるさとの文化を育み、市民一人ひとりの郷土への誇りと愛着と熱意によって、みんなで築くふるさとです。

悠久の時を越えて継承してきた遠野らしさを生かし育てることが、21世紀の日本の財産「永遠の日本のふるさと遠野」を創造します。

③計画の大綱

基本理念に基づく、将来像を実現するため、次の5つの大綱を定め計画の推進を図ります。

【大綱1】
自然を愛し
共生する
まちづくり

【大綱2】
健やかに
人が輝く
まちづくり

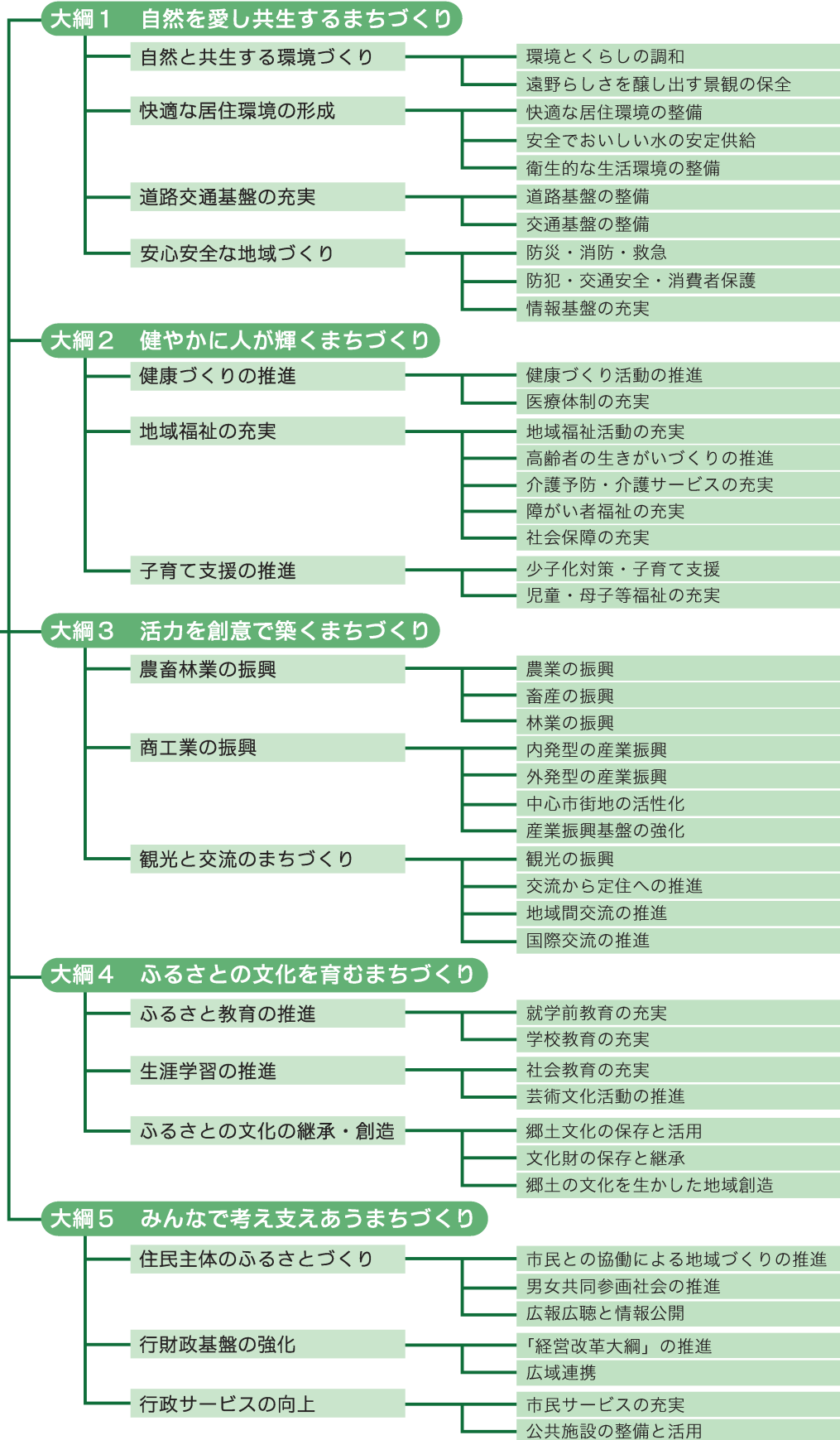
【大綱3】
活力を
創意で築く
まちづくり

【大綱4】
ふるさとの
文化を育む
まちづくり

【大綱5】
みんなで考え
支えあう
まちづくり

総合計画の体系

将来像・永遠の日本のふるさとと遠野
基本理念・遠野スタイルの創造





遠野市キャラクターマーク カリンちゃん

2015 ◎遠野市勢要覧 [統計編]

遠野市ホームページアドレス <http://www.city.tono.iwate.jp/>

編集／遠野市経営企画部

発行／岩手県遠野市

印刷／遠野コロニー

