

2012

# 遠野市勢要覧

[統計編]



[山口の水車]

岩手県・遠野市

遠野市ホームページアドレス <http://www.city.tono.iwate.jp/>

# 目 次

目 次	1	主要統計表	
利用にあたって	1	12 商業	12
遠野市行政区図画	2	13 国民健康保険の状況	13
遠野市の要覧	3	14 国民年金等の状況	13
絵で見る市民生活	4	(1) 年金受給権者状況(旧法)	
気象概要	5	(2) 基礎年金及び老齢福祉年金受給者状況	
(1) 一般概況	(5) 平均気温	15 死亡原因の推移	13
(2) 積雪	(6) 降水量	16 生活保護の状況及び保護費	13
(3) 最高気温	(7) 日照時間	17 共同募金実績額	13
(4) 最低気温	(8) 特殊気候	18 図書館図書蔵書数	14
平成22年国勢調査	6	(1) 遠野市立図書館	
A 人口及び世帯数	6	(2) 宮守ゆうYOUソフト館	
B 年齢(5歳階級)別・男女別人口	6	19 利用者別図書帯出者数	14
C 配偶関係・男女別15歳以上人口	7	20 図書貸出冊数	14
D 世帯の家族類型別一般世帯、一般世帯人員及び世帯員数別世帯数	7	21 博物館入館者数	14
E 住宅の種類、住宅の所有関係別一般世帯数、一般世帯人員、1世帯当たり人員	7	22 市内学校の概況	14
主要統計表	8	23 火災概況	15
1 人口及び世帯数の推移	8	24 自動車登録台数	15
2 人口動態	8	25 交通事故発生件数と死傷者数	15
3 産業(大分類)別従業者数	9	26 市民所得	15
4 産業(大分類)別事業所数・従業者数	9	(1) 産業別市内純生産	
5 農家人口及び農家数	11	(2) 市民所得分配	
6 経営耕地面積	11	(3) 関連指標	
7 作物の類別作付(栽培)面積(販売目的)	11	27 会計別決算	17
8 家畜飼養頭羽数	11	28 普通会計歳入決算	17
9 主要農作物収穫量の推移	11	29 普通会計目的別歳出決算	18
10 観光客入込人数	11	30 普通会計性質別歳出決算	18
11 製造業	12	31 主な対県数値	19
		遠野市民憲章・遠野市民歌・市章	20
		遠野市総合計画基本構想〈平成18～27年度〉	21

## 利用にあたって

- 1 本書は、原則として、3年間分の統計資料を主として編集しました。
- 2 資料の出所は、統計表の資料欄に、機関名及び資料名を表示し、単位は原則として上部右側に表示しました。
- 3 年次は暦年(1月～12月)、年度とあるのは会計年度(4月～3月)、○年○月○日現在とあるのは、その期日現在を示します。
- 4 統計表中の記号の用法は次のとおりです。
  - 「0、0.0」 単位未満のもの
  - 「—」 皆無または該当数値がないもの
  - 「X」 発表を差し控えたもの
  - 「△」 減少または負数
 各表・図において、単位未満四捨五入の関係により、構成項目の計と合計が一致しない場合があります。

# 遠野行政区図画



(遠野市の面積)

(単位:km<sup>2</sup>、%)

区分	計	遠野町	綾織町	小友町	附馬牛町	松崎町	土淵町	青笹町	上郷町	宮守町
面積	825.62	17.90	57.13	102.14	202.67	34.75	119.61	38.19	87.99	165.24
割合	100.00	2.17	6.92	12.37	24.55	4.21	14.49	4.62	10.66	20.01

資料:国土交通省国土地理院「全国都道府県市町村別面積調」

(注)各町の面積は、農林業センサス調査区図(昭和59年8月1日現在)により求積

# 遠野市の要覧

## 沿革

遠野市は、続日本紀などによると、西暦800年頃には閉伊と呼ばれて蝦夷（えみし）の集落が営まれていました。その後、安倍氏、藤原氏などの時代を経て、鎌倉時代には阿曾沼氏の時代を迎え、藩政時代には遠野南部家1万2千5百石の城下町として、また内陸部と沿岸部を結ぶ宿場町として栄えました。

明治に入り政府が中央集権国家の基盤を確立すると、明治22年には、戸籍や小学校などの事務を円滑に行うことを目的に全国一律に行った「明治の大合併」を経て、昭和には戦後の様々な改革の中で地方自治の強化が図られました。昭和29年には、新制中学が合理的に運営できる人口規模ということ念頭にいた「昭和の大合併」により1町7村が合併して遠野市が、翌年には3村が合併して宮守村が誕生しました。市村それぞれ豊かなまちづくりに取り組み着実な発展を遂げ、平成16年度にはそれぞれ50周年を迎えました。

21世紀を迎え、地方分権の推進や少子高齢化の進展、国・地方を通じる財政の著しい悪化など市町村行政を取り巻く情勢が大きく変化している中であって、基礎的自治体である市町村の行政サービスを維持し、向上させ、また、行政として規模の拡大や効率化を図るための市町村再編成政策「平成の大合併」により、平成17年10月1日、両市村が合併して新遠野市が誕生しました。

区分	遠野市	宮守村
明治初期	30余りの小村	上宮守村、下宮守村、達曾部村、上鱒沢村、下鱒沢村の5村
町村制（明治22年）	遠野町、綾織村、小友村、附馬牛村、松崎村、土淵村、青笹村、上郷村の1町7村	宮守村、達曾部村、鱒沢村の3村
昭和の大合併	遠野市（昭和29年12月1日）	宮守村（昭和30年2月11日）
平成の大合併	遠野市（平成17年10月1日）	

## 位置

遠野市は、北上高地の中南部に位置し、東は釜石市と上閉伊郡大槌町に、南は奥州市と気仙郡住田町に、西は花巻市に、北は宮古市に接しています。市役所から県都盛岡へ約70km、仙台へ約180km、首都東京へ約530kmの距離に位置しています。

幹線交通網として、花巻市と釜石市を結ぶJR釜石線及び国道283号が市域を東西に横断するほか、鱒沢地区、小友地区を通り北上市以西方面と大船渡市方面を結ぶ国道107号、住田町から市の東部を南北縦断して宮古市を結ぶ国道340号、綾織地区から達曾部地区を経て、盛岡市方面を結ぶ国道396号などがあります。

区分	東端	西端	南端	北端
経度	141° 44' 46"	141° 17' 58"	141° 26' 23"	141° 29' 20"
緯度	39° 25' 01"	39° 21' 43"	39° 11' 31"	39° 33' 30"
基点地名	土淵町琴畑	宮守町岩根橋	小友町長野	附馬牛町大出
遠野市役所	経度	141° 32' 01"	緯度	39° 19' 39"

資料：国土交通省国土地理院

(注) 経度、緯度は平成14年4月1日測量法改正により「世界測地系」にて定められた値

## 地勢と土地利用

遠野市は、東西、南北ともに約38km<sup>2</sup>、総面積825.62km<sup>2</sup>です。隆起準平野といわれる北上高地の中央に位置し、標高1,917mの早池峰山を最高峰に、標高300m～700mの高原群が周囲を取り囲んでいます。市域の中央に遠野盆地があり、中心市街地が形成されています。また、北上川の支流である猿ヶ石川は、早瀬川、小友川、宮守川、達曾部川など大小多くの河川を合流しながら西走し、それらの河川沿いを中心に耕地と集落が形成されています。

土地の多くは山林となっており、田畑は8.6%、宅地は1.1%となっています。

### 面積と土地利用状況

区分	総面積	田	畑	宅地	山林	牧場	原野 雑種地	その他
面積 (km <sup>2</sup> )	825.62	39.54	31.31	9.39	422.44	22.32	54.96	245.66
構成割合	100.0%	4.8%	3.8%	1.1%	51.2%	2.7%	6.7%	29.7%

資料：総務部税務課「土地に関する概要調査報告書」（平成23年1月1日現在）

(注) 鉱泉地、池沼は「その他」に区分されている。

## 産業





















冷涼な気候と豊かな自然環境を生かした農林業を基幹産業とし、米を中心に、野菜、ホップや葉たばこなどの工芸産物、家畜が複合経営されており、日本一の乗用馬生産地として知られています。

また四季が織り成す豊かで美しい広大な自然は、全国の多くの人々に親しまれ、『遠野物語』に代表される歴史や文化を活かしたグリーン・ツーリズム（遠野ツーリズム）をはじめ、地域資源を活かしたコミュニティビジネスによる地域活性化に取り組んでいます。

## 気候

遠野市は、県内でも寒冷地帯に属し寒暖の差が激しく、四季の推移が画然とし、厳冬期には零下17度を記録することもあります。降水量は年間を通じて1,100mm程度であり、11月中旬には初雪がみられますが、根雪になるのは1月上旬です。積雪量は平坦部で15cm程度です。

# 絵で見る市民生活

<p>1 1km<sup>2</sup>あたり人口</p>  <p>1km<sup>2</sup>あたり 36.38 人 (平成22年度)</p>	<p>2 世帯の人口</p>  <p>1世帯あたり 2.82 人 (平成22年度)</p>	<p>3 出生</p>  <p>1日あたり 0.79 人 (平成22年度)</p>	<p>4 死亡</p>  <p>1日あたり 1.64 人 (平成22年度)</p>
<p>5 結婚</p>  <p>1日あたり 1.05 組 (平成22年度)</p>	<p>6 離婚</p>  <p>1日あたり 0.28 組 (平成22年度)</p>	<p>7 転入</p>  <p>1日あたり 1.52 人 (平成22年度)</p>	<p>8 転出</p>  <p>1日あたり 1.84 人 (平成22年度)</p>
<p>9 ごみ排出量</p>  <p>1日あたり1人 0.82 kg (平成22年度)</p>	<p>10 水道使用量</p>  <p>1日あたり1人 202.85 ℓ (平成22年度)</p>	<p>11 消費電力量</p>  <p>1日あたり1人 13.19 kWh (平成22年度)</p>	<p>12 交通事故</p>  <p>1月あたり 5.25 件 (平成23年)</p>
<p>13 救急車出動</p>  <p>1日あたり 2.59 回 (平成22年)</p>	<p>14 火災</p>  <p>1月あたり 0.92 件 (平成22年)</p>	<p>15 医師数</p>  <p>1,110 人に1人 (平成20年)</p>	<p>16 医療費(国保)</p>  <p>被保険者 1人あたり 292 千円 (平成22年度)</p>
<p>17 高齢化率</p>  <p>65歳以上 33.5 % (H23.12.31現在)</p>	<p>18 普通会計</p>  <p>(歳出) 1人あたり 634.6 千円 (平成22年度)</p>	<p>19 市税</p>  <p>1人あたり 75.5 千円 (平成22年度)</p>	<p>20 市民所得</p>  <p>1人あたり 1,757 千円 (平成21年度)</p>

※ 人口および世帯数は、年度末及び年末の住民基本台帳による。ただし、9・16・20についてはこの限りでない。

# 気 象 概 要

資料:遠野市消防本部(盛岡地方気象台)

## (1)一般概況

年次	気温(℃)			日照時間(h)	降水量(mm)
	最高	最低	平均		
平成20年	32.3	-14.9	9.9	1,627.3	1,132.0
平成21年	32.3	-12.5	10.1	1,511.2	1,091.8
平成22年	35.3	-14.1	10.6	1,419.3	1,341.5

## (2)積雪

年度	初 雪	終 雪	積 雪	
	初雪の日	終雪の日	最深(cm)	起日
平成20年	平成20年12月6日	平成21年3月27日	21	平成21年1月15日
平成21年	平成21年12月18日	平成22年3月27日	26	平成22年2月2日
平成22年	平成22年11月16日	平成23年4月6日	47	平成22年12月31日

(注)終雪の日は年度内の最終降雪日

## (3)最高気温

(単位:℃)

年次	月	1	2	3	4	5	6	7	8	9	10	11	12
平成20年		4.8	8.5	17.5	23.7	27.6	28.9	31.7	32.3	29.1	23.9	19.2	13.5
平成21年		9.6	10.3	19.8	22.4	28.7	31.1	32.3	32.0	26.9	22.0	19.4	11.3
平成22年		6.9	16.7	11.4	18.5	27.9	32.2	33.4	35.3	33.6	24.2	17.9	15.4

## (4)最低気温

(単位:℃)

年次	月	1	2	3	4	5	6	7	8	9	10	11	12
平成20年		-14.9	-12.7	-6.8	-2.8	2.7	7.9	13.7	11.3	4.1	-1.2	-4.5	-6.9
平成21年		-12.5	-10.3	-10.1	-3.3	1.2	8.0	13.7	11.5	6.4	1.4	-2.9	-9.7
平成22年		-14.1	-12.1	-10.6	-3.4	0.8	5.8	16.0	17.3	5.7	-0.9	-4.2	-7.6

## (5)平均気温

(単位:℃)

年次	月	1	2	3	4	5	6	7	8	9	10	11	12
平成20年		-3.2	-2.5	3.7	9.2	13.0	17.7	22.3	21.7	18.6	12.4	5.4	1.6
平成21年		-0.9	-0.9	2.0	8.4	14.6	18.4	21.6	21.8	17.0	11.5	6.8	0.7
平成22年		-1.9	-1.7	1.4	6.1	13.1	20.1	24.0	25.7	19.3	13.4	6.0	1.9

## (6)降水量

(単位:mm)

年次	月	1	2	3	4	5	6	7	8	9	10	11	12
平成20年		22.5	14.5	47.0	85.5	92.0	50.5	230.5	278.0	106.5	92.5	52.0	61.0
平成21年		56.5	52.0	75.0	90.5	64.5	82.0	243.0	100.3	46.0	132.3	94.0	55.5
平成22年		52.0	40.5	108.0	100.5	144.5	192.0	109.0	122.5	151.0	87.0	36.5	198.0

## (7)日照時間

(単位:h)

年次	月	1	2	3	4	5	6	7	8	9	10	11	12
平成20年		118.5	119.7	145.4	176.5	164.6	168.0	119.2	115.4	130.7	124.9	123.3	121.0
平成21年		105.9	119.4	137.8	170.3	198.8	134.7	99.2	128.6	119.6	125.8	90.7	80.4
平成22年		69.9	119.8	88.8	116.9	160.1	134.3	137.4	175.4	122.6	99.0	123.4	71.7

## (8)特殊気候(昭和61年~平成22年)

(単位:mm)

区分	第 1 位		第 2 位		第 3 位	
	数量	年月日	数量	年月日	数量	年月日
最大日雨量	158.0	平成14年7月10日	145.5	平成20年8月28日	133.0	平成2年9月20日
最大連続降雨量						

# 平成22年国勢調査

## A. 人口及び世帯数

(単位:人、世帯)

年次	人 口			世帯数
	総 数	男	女	
22	29,331	14,035	15,296	9,888
17	31,402	14,923	16,479	10,142

資料:国勢調査(平成22年10月1日現在)

## B. 年齢(5歳階級)別・男女別人口

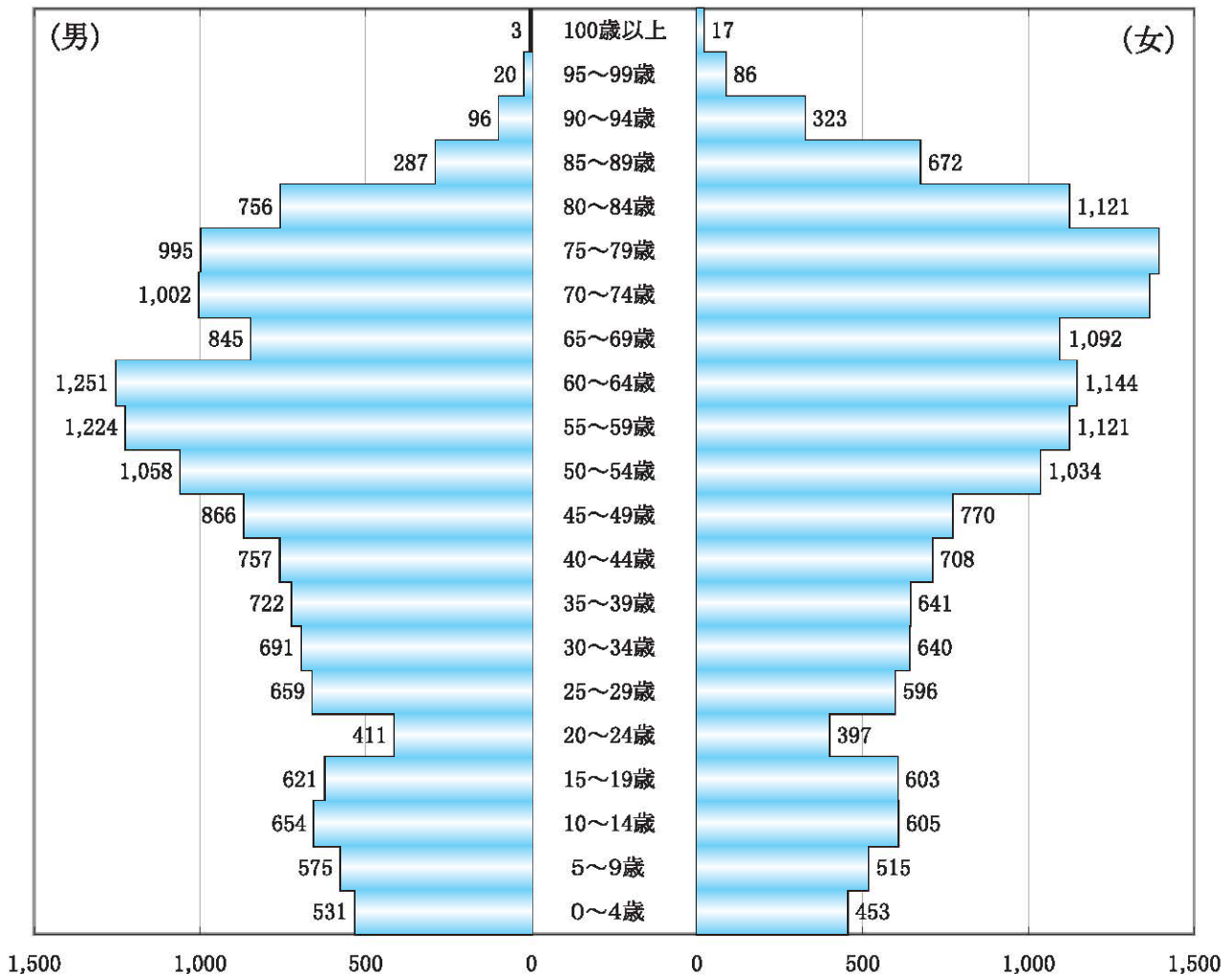
(単位:人)

区 分	総 数	0～4歳	5～9歳	10～14歳	15～19歳	20～24歳	25～29歳	30～34歳	35～39歳	40～44歳	45～49歳	
計	29,331	984	1,090	1,259	1,224	808	1,255	1,331	1,363	1,465	1,636	
男	14,035	531	575	654	621	411	659	691	722	757	866	
女	15,296	453	515	605	603	397	596	640	641	708	770	
区 分	50～54歳	55～59歳	60～64歳	65～69歳	70～74歳	75～79歳	80～84歳	85～89歳	90～94歳	95～99歳	100歳以上	不詳
計	2,092	2,345	2,395	1,937	2,365	2,387	1,877	959	419	106	20	14
男	1,058	1,224	1,251	845	1,002	995	756	287	96	20	3	11
女	1,034	1,121	1,144	1,092	1,363	1,392	1,121	672	323	86	17	3

資料:国勢調査(平成22年10月1日現在)

## 人口ピラミッド

(単位:人)



(注)不詳14人(男11人、女3人)を除く

C. 配偶関係・男女別15歳以上人口

(単位:人)

年齢(歳)	総人口			男					女				
	総数	男	女	未婚	有配偶	死別	離別	不詳	未婚	有配偶	死別	離別	不詳
総数	25,984	12,264	13,720	3,310	7,837	593	508	16	2,044	7,812	3,183	672	9
15～19	1,224	621	603	621	-	-	-	-	600	3	-	-	-
20～24	808	411	397	371	36	-	-	4	319	77	-	1	-
25～29	1,255	659	596	411	233	-	13	2	298	261	2	34	1
30～34	1,331	691	640	320	349	-	21	1	169	421	2	47	1
35～39	1,363	722	641	262	408	2	48	2	124	460	5	51	1
40～44	1,465	757	708	285	416	3	52	1	111	515	5	77	-
45～49	1,636	866	770	256	558	2	49	1	78	606	20	66	-
50～54	2,092	1,058	1,034	249	718	12	77	2	62	824	55	93	-
55～59	2,345	1,224	1,121	246	881	33	63	1	70	891	68	91	1
60～64	2,395	1,251	1,144	158	967	39	85	2	64	886	130	63	1
65～69	1,937	845	1,092	66	693	43	43	-	25	784	233	49	1
70～74	2,365	1,002	1,363	34	857	79	32	-	40	861	430	32	-
75～79	2,387	995	1,392	16	845	121	13	-	36	699	629	26	2
80～84	1,877	756	1,121	12	602	132	10	-	25	382	694	19	1
85～89	959	287	672	2	212	72	1	-	14	120	524	14	-
90～94	419	96	323	-	56	39	1	-	6	21	290	6	-
95～99	106	20	86	-	6	14	-	-	2	1	80	3	-
100歳以上	20	3	17	1	-	2	-	-	1	-	16	-	-

資料:国勢調査(平成22年10月1日現在)

D. 世帯の家族類型別一般世帯、一般世帯人員及び世帯員数別世帯数

(単位:世帯、人)

区分	一般世帯 (施設等の世帯を除く世帯)						
	総数	親族世帯			非親族世帯	単独世帯	不詳
		計	核家族世帯	その他の親族世帯			
世帯数	9,866	7,493	4,600	2,893	39	2,333	1
世帯人員	28,615	26,166	12,192	13,974	114	2,333	2
1世帯当たり人員	2.90	3.49	2.65	4.83	2.92	1.00	-
世帯員が1人	2,333	0	0	0	0	2,333	1
世帯員が2人	2,729	2,710	2,646	64	19	0	
世帯員が3人	1,768	1,756	1,189	567	12	0	
世帯員が4人	1,356	1,353	552	801	3	0	
世帯員が5人	704	701	159	542	3	0	
世帯員が6人	525	524	49	475	1	0	
世帯員が7人以上	450	449	5	444	1	0	

資料:国勢調査(平成22年10月1日現在)

E. 住宅の種類、住宅の所有関係別一般世帯数、一般世帯人員、1世帯当たり人員

(単位:世帯、人)

住宅の種類住宅の所有の関係	世帯数	世帯人員	1世帯 当たり人員
一般世帯	9,866	28,615	2.90
住宅に住む一般世帯	9,745	28,432	2.92
主世帯	9,662	28,258	2.92
持ち家	8,021	24,747	3.09
公営・公団・公社の借家	407	996	2.45
民間借家	1,042	2,185	2.10
給与住宅	192	330	1.72
間借り	83	174	2.10
住宅以外に住む一般世帯	121	183	1.51

資料:国勢調査(平成22年10月1日現在)

(注)一般世帯は施設等の世帯を除いたものである



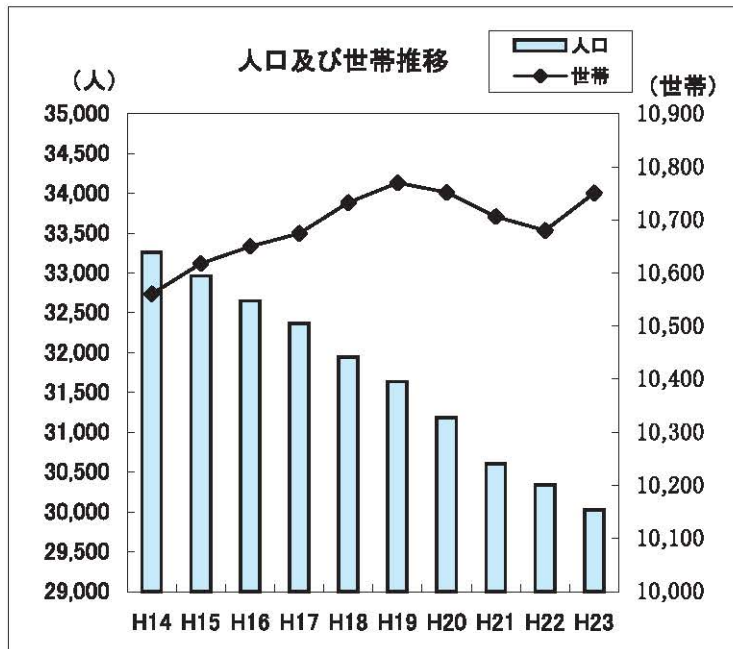
# 主要統計表

## 1. 人口及び世帯数の推移

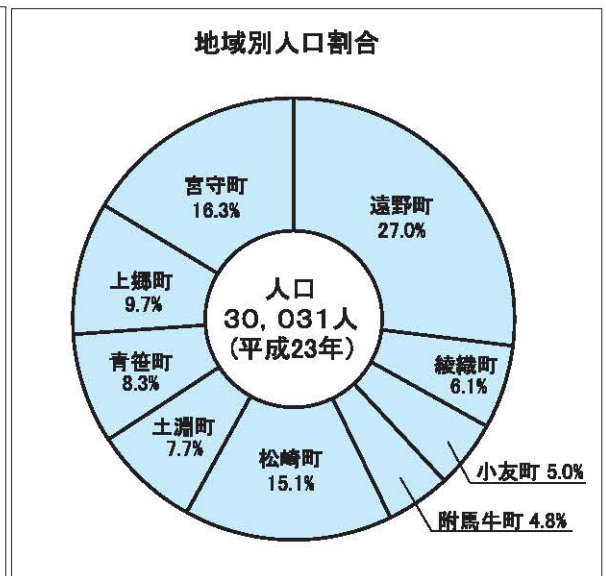
(単位:人、世帯)

年別	人口			世帯数	一世帯当たり人員	
	総数	男	女			
平成18年	31,943	15,294	16,649	10,733	2.98	
平成19年	31,637	15,137	16,500	10,770	2.94	
平成20年	31,187	14,950	16,237	10,752	2.90	
平成21年	30,690	14,692	15,998	10,706	2.87	
平成22年	30,335	14,521	15,814	10,680	2.84	
平成23年	30,031	14,406	15,625	10,751	2.79	
町別	遠野町	8,095	3,833	4,262	3,328	2.43
	綾織町	1,833	897	936	601	3.05
	小友町	1,493	717	776	463	3.22
	附馬牛町	1,451	712	739	475	3.05
	松崎町	4,535	2,145	2,390	1,703	2.66
	土淵町	2,314	1,142	1,172	712	3.25
	青笹町	2,509	1,219	1,290	815	3.08
	上郷町	2,918	1,418	1,500	1,030	2.83
	宮守町	4,883	2,323	2,560	1,624	3.01

資料:総務部市民課(各年9月30日現在)



(各年9月30日現在)



(平成23年9月30日現在)

## 2. 人口動態

(単位:人)

年次	H18.10～H19.9	H19.10～H20.9	H20.10～H21.9	H21.10～H22.9	H22.10～H23.9	
自然動態	出生	225	192	196	199	180
	死亡	438	462	472	428	505
	自然増減	△ 213	△ 270	△ 276	△ 229	△ 325
社会動態	転入	739	652	611	566	767
	転出	830	834	832	693	739
	社会増減	△ 91	△ 182	△ 221	△ 127	28

資料:総務部市民課(岩手県人口移動報告年報)

### 3. 産業(大分類)別従業者数

(単位:人)

区 分		平成7年	平成12年	平成17年	平成22年
総	数	18,330	17,813	16,090	14,080
第1	次産業	5,224	4,414	3,771	2,923
A	農業、林業 (うち農業)	5,208 (4,847)	4,396 (4,104)	3,764 (3,578)	2,909 (2,692)
B	漁業	16	18	7	14
第2	次産業	5,875	5,928	4,680	4,162
C	鉱業、採石業、砂利採取業	88	86	49	29
D	建設業	2,664	2,833	1,994	1,674
E	製造業	3,123	3,009	2,637	2,459
第3	次産業	7,222	7,468	7,618	6,979
F	電気・ガス・熱供給・水道業	54	57	51	50
G	情報通信業 (H7・12年運輸通信業)	- 653	- 593	54 -	54 -
H	運輸業、郵便業	-	-	452	477
I	卸売業、小売業 (H17・12年卸売・小売業・飲食店)	- 2,520	- 2,394	2,074 -	1,770 -
J	金融業、保険業	200	199	184	180
K	不動産業、物品賃貸業	14	16	22	54
L	学術研究、専門・技術サービス業	-	-	-	195
M	宿泊業、飲食サービス業	-	-	582	585
N	生活関連サービス業、娯楽業	-	-	-	459
O	教育、学習支援業	-	-	417	389
P	医療・福祉	-	-	1,304	1,485
Q	複合サービス事業	-	-	419	175
R	サービス業(他に分類されないもの)	3,157	3,557	1,405	598
S	公務(他に分類されるものを除く)	624	652	654	508
	分類不能の産業	9	3	21	16

資料: 国勢調査(各年10月1日現在)

### 4. 産業(大分類)別事業所数・従事者数

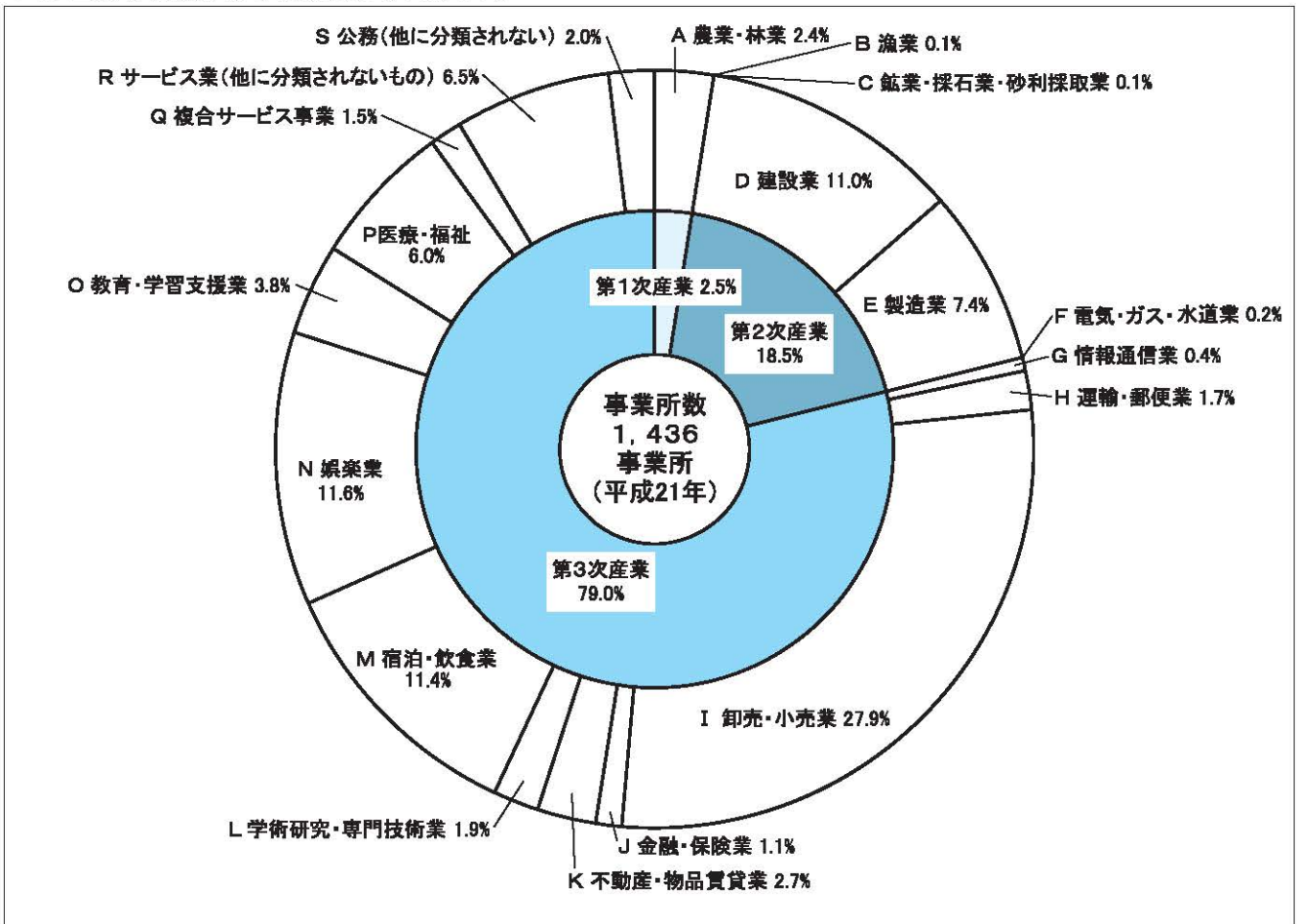
(単位:事業所、人)

区 分		平成16年		平成18年		平成21年	
		事業所数	従事者数	事業所数	従事者数	事業所数	従事者数
A~S	全産業	1,456	10,380	1,514	11,574	1,436	11,452
A~B	農林漁業	21	183	30	261	35	329
A	農業、林業	19	181	27	242	34	327
B	漁業	2	2	3	19	1	2
C~R	非農林漁業	1,435	10,197	1,484	11,313	1,372	10,656
C	鉱業、採石業、砂利採取業	4	52	4	42	2	20
D	建設業	175	1,847	163	1,751	158	1,584
E	製造業	115	2,374	103	2,438	106	2,291
F	電気・ガス・熱供給・水道業	1	24	4	43	3	38
G	情報通信業	27	312	4	27	6	41
H	運輸業、郵便業	27	312	20	308	25	372
I	卸売業、小売業	640	2,952	439	2,160	401	2,181
J	金融業、保険業	20	201	18	166	16	173
K	不動産業、物品賃貸業	23	27	24	33	39	81
L	学術研究、専門・技術サービス業	-	-	-	-	28	103
M	宿泊業、飲食業	-	-	182	673	164	657
N	生活関連サービス業、娯楽業	-	-	-	-	167	469
O	教育、学習支援業	-	-	69	524	55	501
P	医療・福祉	-	-	84	1,329	86	1,490
Q	複合サービス事業	430	2,408	31	328	22	266
R	サービス業(他に分類されないもの)	-	-	312	1,002	94	389
S	公務(他に分類されるものを除く)	-	-	27	489	29	467

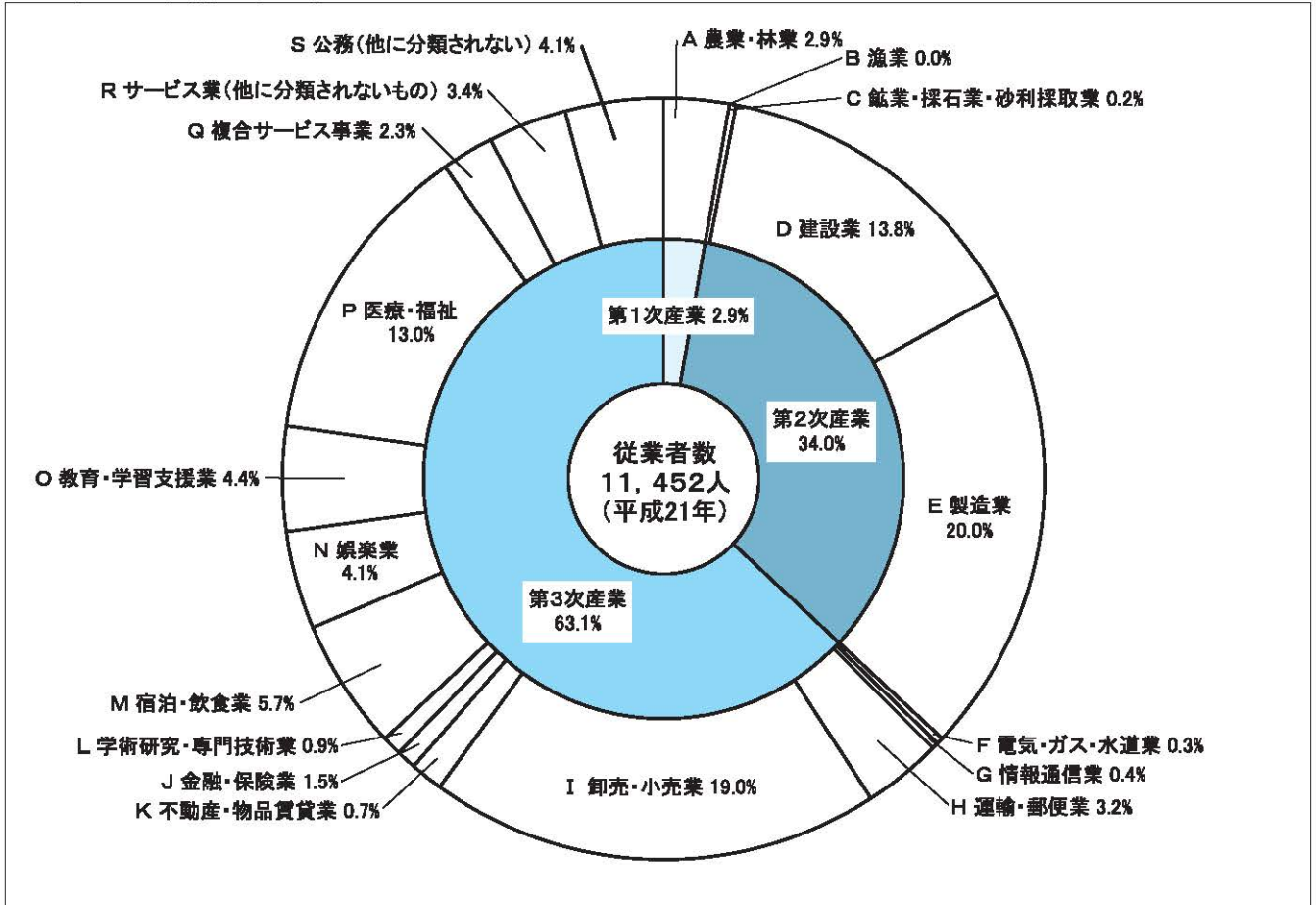
資料: 事業所・企業統計調査(平成16年6月1日、平成18年10月1日現在)・平成21年経済センサス-基礎調査(平成21年7月1日現在)

(注) 平成21年は不詳(13事業所)を含まない。

4-1. 産業(大分類)別事業所割合(平成21年)



4-2. 産業(大分類)別従業者割合(平成21年)



5. 農家人口及び農家数

(単位:人、戸)

年 別	農家人口 (販売農家)	総農家数	農家数(販売農家)				自給的農家数
			計	専 業	第1種兼業	第2種兼業	
平成12年	15,302	3,984	3,443	446	602	2,395	541
平成17年	12,810	3,681	2,997	523	510	1,964	684
平成22年	10,365	3,372	2,548	605	351	1,592	824

資料:農林業センサス(各年2月1日現在)

6. 経営耕地面積

(単位:ha)

年 別	計	田				畑					樹園地
		稲田	作付転換	休田	普通畑	飼料用	牧草地	休畑			
平成12年	5,321	3,266	2,292	575	399	1,934	1,052	-	751	131	121
平成17年	4,666	2,998	2,106	685	207	1,621	916	-	616	89	46
平成22年	4,483	2,808	1,885	711	212	1,620	399	96	994	131	55

資料:農林業センサス(各年2月1日現在)

7. 作物の類別作付(栽培)面積(販売目的)

(単位:ha)

年 別	稲	麦類	雑穀	いも類	豆類	工 芸 農作物	野菜類	花き類 ・花木	その他の 作 物
平成12年	2,092	10	8	4	36	244	183	11	X
平成17年	1,821	38	10	X	58	185	161	X	X
平成22年	X	25	14	81	92	106	187	X	40

資料:農林業センサス(各年2月1日現在)

8. 家畜飼養頭羽数

(単位:頭、羽)

年別	家畜飼養頭羽数			
	乳用牛	肉用牛	豚	採卵鶏
平成12年	2,665	5,304	X	X
平成17年	2,017	5,583	X	600
平成22年	1,664	5,104	X	26,820

資料:農林業センサス(各年2月1日現在)

9. 主要農作物収穫量の推移

(単位:t)

年度	水 稻	小 麦	大 豆	葉たばこ	ホップ
平成20年	10,900	73	305	207	56
平成21年	10,600	73	290	174	42
平成22年	11,400	63	290	138	62

資料:農業活性化本部農業政策担当、岩手の農作物統計

10. 観光客入込人数

(単位:人、回)

年 次	県 内			県 外			計		
	日 帰	宿 泊	計	日 帰	宿 泊	計	日 帰	宿 泊	計
平成20年	754,531	26,682	781,213	1,121,123	39,915	1,161,038	1,875,654	66,597	1,942,251
遠野盆地	583,476	24,434	607,910	875,211	36,652	911,863	1,458,687	61,086	1,519,773
宮守地域	161,096	2,147	163,243	241,643	3,220	244,863	402,739	5,367	408,106
早池峰山	9,959	101	10,060	4,269	43	4,312	14,228	144	14,372
平成21年	771,277	27,407	798,684	1,145,153	40,988	1,186,141	1,916,430	68,395	1,984,825
遠野盆地	592,553	23,812	616,365	888,832	35,716	924,548	1,481,385	59,528	1,540,913
宮守地域	167,745	3,483	171,228	251,614	5,225	256,839	419,359	8,708	428,067
早池峰山	10,979	112	11,091	4,707	47	4,754	15,686	159	15,845
平成22年	798,794	29,496	828,290	1,190,244	44,158	1,234,402	1,989,038	73,654	2,062,692
遠野盆地	624,016	25,638	649,654	936,029	38,454	974,483	1,560,045	64,092	1,624,137
宮守地域	167,354	3,782	171,136	251,032	5,673	256,705	418,386	9,455	427,841
早池峰山	7,424	76	7,500	3,183	31	3,214	10,607	107	10,714

資料:産業振興部観光交流課(岩手県観光統計概要)

11. 製造業

産業中分類 従業者規模 経営組織	事業所数	従業者数 (人)	現金給与総額 (万円)	原材料使用額 等 (万円)	製造品出荷額 等 (万円)	粗付加価値額 (万円)		
平成20年	76	2,391	699,942	1,790,585	4,051,597	2,196,583		
平成21年	69	2,117	570,385	1,130,780	2,698,598	1,519,601		
平成22年	65	2,189	553,191	1,930,862	3,764,595	1,808,302		
産業中分類	09 食料品	15	107	16,813	20,626	49,286	27,295	
	10 飲料・たばこ・飼料	1	7	X	X	X	X	
	11 繊維	5	203	32,978	23,054	71,135	45,980	
	12 木材	7	90	22,466	61,117	111,205	47,741	
	13 家具	2	28	X	X	X	X	
	14 パルプ・紙	—	—	—	—	—	—	
	15 印刷	—	—	—	—	—	—	
	16 化学	1	22	X	X	X	X	
	17 石油	1	4	X	X	X	X	
	18 プラスチック	1	66	X	X	X	X	
	19 ゴム	1	34	X	X	X	X	
	20 皮革	1	31	X	X	X	X	
	21 窯業	3	36	9,990	39,377	58,703	18,406	
	22 鉄鋼	—	—	—	—	—	—	
	23 非鉄金属	3	161	48,294	122,460	196,752	70,815	
	24 金	6	97	13,913	5,958	25,143	18,271	
	25 はん	1	363	X	X	X	X	
	26 生産	3	249	68,154	141,975	269,981	122,247	
	27 業務	6	187	57,356	73,759	232,118	150,895	
	28 電子	1	136	X	X	X	X	
	29 電気	2	75	X	X	X	X	
	30 情報	2	210	X	X	X	X	
	31 輸送	—	—	—	—	—	—	
	32 その他	3	83	22,222	11,517	59,865	46,046	
	従業者規模	4～9人	21	124	22,223	25,489	77,548	48,283
		10～19人	18	231	48,766	112,961	205,749	88,371
		20～29人	6	141	31,665	30,924	119,152	84,026
		30～49人	9	323	93,360	81,050	236,561	148,245
		50～99人	6	402	117,456	290,511	552,114	251,521
		100～199人	3	404	X	X	X	X
		200～299人	1	201	X	X	X	X
		300～499人	1	363	X	X	X	X
500～999人		—	—	—	—	—	—	
1,000人以上		—	—	—	—	—	—	
経営組織	会社	45	1,980	517,260	1,860,146	3,631,103	1,748,478	
	組合・その他の法人	7	108	22,524	59,300	99,712	38,525	
	個人	13	101	13,407	11,416	33,780	21,299	

資料:工業統計調査報告書(従業者4人以上の事業所)(各年12月31日現在)

12. 商業

(単位:店、人、万円、㎡)

区分	事業所数	従業者数	年間商品販売額	その他の収入額	商品手持ち額	売り場面積
平成16年6月1日	458	2,135	4,335,980	—	—	41,447
平成19年6月1日	404	1,923	3,321,863	129,898	382,862	41,033
平成21年7月1日	401	1,923	調査対象外	調査対象外	調査対象外	調査対象外
卸売業計	40	232	—	—	—	—
小売業計	361	1,691	—	—	—	—

資料:商業統計調査(平成16年6月1日、平成19年6月1日現在)・平成21年経済センサス基礎調査(平成21年7月1日現在)

### 13. 国民健康保険の状況

年度 (単位)	年間平均 世帯数 (世帯)	年間平均 被保険者数 (人)	国保税 調定額 (現年度分)		医療費			
			一世帯 当たり (千円)	一人 当たり (千円)	一世帯 当たり (千円)	一人 当たり (千円)		
平成20年	5,541	10,018	72,240	130	72	268,285	484	268
平成21年	5,405	9,909	70,438	130	71	287,533	532	290
平成22年	5,217	9,472	62,844	120	66	276,217	529	292

資料:総務部市民課

### 14. 国民年金等の状況

#### (1) 年金受給権者状況(旧法)

(単位:人、件、千円)

年度	加入者の状況			老齢年金(通老等含)		障害年金		遺児年金		寡婦年金		合計	
	総数	強制	任意	件数	年金額	件数	年金額	件数	年金額	件数	年金額	件数	年金額
平成20年	4,658	4,590	68	1,676	622,786	125	112,279	0	0	12	5,690	1,813	740,755
平成21年	4,582	4,516	66	1,558	581,321	115	102,773	0	0	10	4,618	1,683	688,712
平成22年	4,297	4,243	54	1,410	525,628	108	96,238	0	0	13	6,254	1,531	628,120

資料:総務部市民課(各年度末現在)

#### (2) 基礎年金及び老齢福祉年金受給者状況

(単位:人、千円)

年度	老齢基礎年金		障害基礎年金 (20歳~65歳疾病等)		障害基礎年金 (20歳未満疾病等)		遺族基礎年金		基礎年金計		老齢福祉年金 (全部支給、一部支給分)	
	件数	年金額	件数	年金額	件数	年金額	件数	年金額	件数	年金額	件数	年金額
平成20年	7,844	5,076,690	279	247,247	407	367,846	75	60,158	8,605	5,751,941	5	1,655
平成21年	8,045	5,215,004	279	247,444	400	361,677	75	61,209	8,799	5,885,334	3	844
平成22年	8,177	5,318,198	274	243,240	408	369,370	69	55,036	8,928	5,985,844	3	811

資料:総務部市民課(各年度末現在)

### 15. 死亡原因の推移

(単位:人)

年度	総数	脳血管 疾患	老 衰	肺炎及び 気管支炎	悪性新 物	結 核	不慮の 事故	胃腸炎及び 十二指腸炎	自 殺	高血圧 性疾患	心臓の 疾患	肝疾患	腎不全	糖尿病	その他
平成19年	433	70	15	32	110	0	21	0	10	9	73	2	14	4	73
平成20年	484	66	9	42	129	0	14	0	14	1	93	6	10	4	96
平成21年	452	56	11	49	128	0	15	0	10	5	95	6	11	5	61

資料:健康福祉の里健康長寿課(岩手県保健福祉年報)

### 16. 生活保護の状況及び保護費

(単位:世帯、人、%、円)

年度	被保護世帯	被保護人員	保護率	保護費
平成20年	167	209	5.60	390,872,117
平成21年	176	220	7.28	342,884,590
平成22年	212	289	9.71	417,627,492

資料:健康福祉の里福祉課

(注)被保護世帯・被保護人員・保護率は年度平均。保護率は1000人当たり(%)を示す。

### 17. 共同募金実績額

(単位:円)

年度	目標額	実 績 額						
		総 額	戸 別	大 口	街 頭	学 校	法 人	そ の 他
平成20年	7,200,000	7,408,007	4,027,466	2,107,000	29,893	264,738	698,000	280,910
平成21年	7,200,000	7,177,712	3,982,208	2,045,000	43,040	225,923	692,000	189,541
平成22年	7,200,000	7,285,989	3,924,800	2,034,500	38,403	318,343	742,000	227,943

資料:遠野市社会福祉協議会地域福祉課

18. 図書館図書蔵書数

(1) 遠野市立図書館

(単位:冊)

年度	総数	総記	哲学	歴史	社会科学	自然科学	工学	産業	芸術	語学	文学
平成20年	166,543	6,583	4,985	12,453	26,805	8,359	7,435	5,440	8,657	1,937	83,889
平成21年	170,271	6,695	5,092	12,612	27,085	8,690	7,712	5,579	8,882	2,002	85,922
平成22年	173,415	6,837	5,211	12,867	27,341	8,897	7,948	5,679	9,080	2,074	87,481

(2) 宮守ゆうYOUソフト館

(単位:冊)

年度	総数	総記	哲学	歴史	社会科学	自然科学	工学	産業	芸術	語学	文学
平成20年	10,671	578	487	568	633	670	356	91	526	124	6,638
平成21年	10,875	578	489	585	646	689	366	91	529	127	6,775
平成22年	11,118	585	491	589	655	708	391	98	534	127	6,940

資料:文化政策部文化課(遠野市立図書館)

19. 利用者別図書帯出者数

(単位:人)

年度	開館日数	帯出者数	一般			学生			児童		
			計	男	女	計	男	女	計	男	女
平成20年	293	21,457	14,124	4,435	9,689	677	179	498	6,656	2,863	3,793
平成21年	286	15,229	10,394	3,306	7,088	559	145	414	4,276	1,746	2,530
平成22年	280	15,400	10,378	3,615	6,763	552	147	405	4,470	1,925	2,545

資料:文化政策部文化課(遠野市立図書館)

20. 図書貸出冊数

(単位:冊)

年度	計	児童	総記	哲学	歴史	社会科学	自然科学	工学	産業	芸術	語学	文学
平成20年	80,885	34,490	2,089	2,452	2,269	3,619	2,352	6,580	1,730	2,802	530	21,972
平成21年	63,903	25,490	1,559	1,996	2,083	2,664	1,897	5,117	1,600	2,372	418	18,707
平成22年	66,477	27,437	1,559	2,288	2,162	2,900	1,803	4,975	1,423	2,725	556	18,649

資料:文化政策部文化課(遠野市立図書館)

(注)移動図書館車貸出の冊数は含まない

21. 博物館入館者数

(単位:人)

年度	計	一般		高校生		小・中学校		招待
		個人	団体	個人	団体	個人	団体	
平成20年	22,470	11,369	6,816	143	105	1,019	101	2,917
平成21年	4,205	3,081	215	27	0	265	59	558
平成22年	52,410	34,183	5,809	345	126	2,913	839	8,195

資料:文化政策部文化課(遠野市立図書館)

(注)平成21年6月～平成22年4月23日までリニューアル工事のため閉館

22. 市内学校の概況

(単位:園、校、人)

区分	学校数	学級数	児童生徒数			教職員数
			計	男	女	
幼稚園	5	—	134	66	68	11
小学校	11	83	1,397	747	650	152
中学校	8	39	767	391	376	115
高等学校	2	—	708	375	333	76

資料:学校基本調査(平成23年5月1日現在)

## 23. 火災概況

(単位:件、千円、人)

年次	総数		建物		林野		船舶車輛		その他		死者	傷者
	件数	損害額	件数	損害額	件数	損害額	件数	損害額	件数	損害額		
平成20年	22	58,310	8	57,144	4	249	0	0	10	917	0	0
平成21年	18	44,259	9	43,961	2	248	0	0	7	50	1	2
平成22年	11	17,091	7	16,679	0	0	2	410	2	2	1	3

資料:遠野消防本部警防係

## 24. 自動車登録台数

(単位:台)

年度	総数	普通乗用車			貨物車				バス	特種用途車
		計	普通車	小型	計	普通車	小型			
							四輪	三輪		
平成21年	12,005	9,371	3,428	5,943	2,119	843	1,276	0	81	434
平成22年	11,736	9,205	3,370	5,835	2,013	797	1,216	0	80	438
平成23年	11,233	8,956	3,313	5,643	1,855	759	1,095	1	76	346

資料:県南広域振興局県税部花巻県税センター(各年4月1日現在)

## 25. 交通事故発生件数と死傷者数

(単位:件、人)

年次	事故発生件数	死者	傷者
平成21年	81	1	114
平成22年	57	3	69
平成23年	63	2	85

資料:遠野警察署交通課

## 26. 市民所得

## (1) 産業別市内純生産

(単位:千円、%)

項目	年度	平成19年		平成20年		平成21年	
		実数	構成比	実数	構成比	実数	構成比
市内純生産		67,609,567	100.0	61,056,952	100.0	58,720,344	100.0
就業者一人当たりの純生産(円)		4,540,907	-	4,196,066	-	4,128,839	-
就業者数(人)		14,889	-	14,551	-	14,222	-
1. 産 業		60,645,214	89.7	53,956,038	88.4	51,733,866	88.1
(1) 農 林 水 産 業		3,344,724	4.9	2,875,896	4.7	2,731,098	4.7
① 農 業		2,527,659	3.7	2,270,010	3.7	2,182,975	3.7
② 林 業		797,298	1.2	591,945	1.0	531,061	0.9
③ 水 産 業		19,767	0.0	13,941	0.0	17,062	0.0
(2) 鉱 業		184,131	0.3	134,768	0.2	132,126	0.2
(3) 製 造 業		19,803,312	29.3	16,321,151	26.7	13,098,075	22.3
(4) 建 設 業		5,928,519	8.8	4,263,159	7.0	5,206,681	8.9
(5) 電 気・ガ ス・水 道 業		1,131,718	1.7	1,050,870	1.7	1,165,345	2.0
(6) 卸 売・小 売 業		5,290,320	7.8	5,288,202	8.7	5,187,540	8.8
(7) 金 融・保 険 業		2,463,884	3.6	1,977,809	3.2	1,997,499	3.4
(8) 不 動 産 業		8,549,012	12.6	8,783,175	14.4	8,976,548	15.3
(9) 運 輸・通 信 業		2,729,222	4.0	2,611,578	4.3	2,555,527	4.4
(10) サ ー ビ ス 業		11,220,372	16.6	10,649,430	17.4	10,683,427	18.2
2. 政 府 サ ー ビ ス 業		7,600,917	11.2	7,744,092	12.7	7,573,962	12.9
(1) 電 気・ガ ス・水 道 業		100,862	0.1	102,992	0.2	104,291	0.2
(2) サ ー ビ ス 業		3,325,109	4.9	3,257,042	5.3	3,094,809	5.3
(3) 公 務		4,174,946	6.2	4,384,058	7.2	4,374,862	7.5
3. 対家計民間非営利サービス生産者		2,497,299	3.7	2,092,372	3.4	1,964,701	3.3
(1) サ ー ビ ス 業		2,497,299	3.7	2,092,372	3.4	1,964,701	3.3
小 計		70,743,430	104.6	63,792,502	104.5	61,272,529	104.3
4. (控除) 帰 属 利 子		3,133,863	4.6	2,735,550	4.5	2,552,185	4.3
再 掲	第一次産業 1(1)	3,344,724	4.9	2,875,896	4.7	2,731,098	4.7
	第二次産業 1(2)~(4)	25,915,962	38.3	20,719,078	33.9	18,436,882	31.4
	第三次産業 1(5)~(10)+2+3	41,482,744	61.4	40,197,528	65.9	40,104,549	68.3

資料:市町村民所得[報告書]及び岩手県の市町村村民所得推計の概要

(注) 過年度は改定後の計数



## (2) 市民所得分配

(単位:千円、%)

項目	平成19年		平成20年		平成21年	
	実数	構成比	実数	構成比	実数	構成比
市町村民所得の分配	61,773,425	100.0	54,904,688	100.0	52,214,282	100.0
一人当たりの市町村民所得(円)	2,013,607	-	1,817,295	-	1,756,696	-
人口(人)	30,678	-	30,225	-	29,723	-
1. 雇用者報酬	40,026,008	64.8	38,382,335	69.9	36,364,284	69.6
(1) 賃金・俸給	34,107,559	55.2	32,695,166	59.5	31,096,156	59.6
(2) 雇主の現実社会負担	4,237,557	6.9	4,008,558	7.3	3,776,100	7.2
(3) 雇主の帰属社会負担	1,680,892	2.7	1,678,611	3.1	1,492,028	2.9
2. 財産所得(非企業部門)	1,365,225	2.2	783,111	1.4	844,430	1.6
(1) 一般政府	△ 1,005,014	△ 1.6	△ 1,283,908	△ 2.3	△ 1,338,792	△ 2.6
(2) 家計	2,190,832	3.5	1,939,214	3.5	2,071,327	4.0
① 利子	△ 721,584	△ 1.2	△ 577,097	△ 1.1	△ 575,921	△ 1.1
② 配当	367,640	0.6	277,248	0.5	345,768	0.7
③ 保険契約者に帰属する財産所得	2,225,296	3.6	1,923,371	3.5	1,947,769	3.7
④ 賃貸料	319,480	0.5	315,692	0.6	353,711	0.7
(3) 対家計民間非営利団体	179,407	0.3	127,805	0.2	111,895	0.2
3. 企業所得	20,382,192	33.0	15,739,242	28.7	15,005,568	28.7
(1) 民間法人企業(配当控除後)	8,029,971	13.0	4,319,130	7.9	3,764,577	7.2
(2) 公的企業	504,637	0.8	377,796	0.7	396,209	0.8
(3) 個人企業	11,847,584	19.2	11,042,316	20.1	10,844,782	20.8
① 農林水産業	2,081,082	3.4	1,520,360	2.8	1,432,566	2.7
② その他の産業	2,255,398	3.7	1,916,756	3.5	1,700,189	3.3
③ 持家	7,511,104	12.2	7,605,200	13.9	7,712,027	14.8
(参考)民間法人企業所得(配当控除前)	8,814,012	-	4,624,557	-	4,092,155	-

資料:市町村民所得[報告書]及び岩手県の市町村民所得推計の概要

(注)過年度は改定後の計数

## (3) 関連指標

(単位:人、千円、%)

年度	就業者	就業者一人当たり市町村内純生産			人口	人口一人当たり市町村民所得		
		遠野市	市町村(平均)	水準		遠野市	市町村平均	水準
平成19年	14,889	4,541	4,858	93.5	30,678	2,014	2,402	83.8
平成20年	14,551	4,196	4,602	91.2	30,225	1,817	2,219	81.9
平成21年	14,222	4,129	4,564	90.5	29,723	1,757	2,191	80.2

資料:市町村民所得[報告書]及び岩手県の市町村民所得推計の概要

(注)過年度は改定後の計数

27. 会計別決算

(単位:千円)

区分	年度	平成20年		平成21年		平成22年	
		歳入	歳出	歳入	歳出	歳入	歳出
1 一般会計		16,932,217	16,363,906	19,288,719	18,605,733	19,929,358	18,516,530
2 特別会計		8,246,629	8,052,128	8,017,387	7,892,604	8,040,791	7,785,128
(1) 国民健康保険特別会計事業勘定		3,463,890	3,385,378	3,594,751	3,539,379	3,481,852	3,400,384
(2) 国民健康保険特別会計直営診療施設勘定		191,111	169,122	182,780	165,587	185,401	171,483
(3) 老人保健特別会計		357,643	338,717	20,387	15,032	6,131	277
(4) 後期高齢者医療特別会計		260,236	259,467	274,865	273,962	273,465	272,707
(5) 介護保険特別会計保険事業勘定		2,568,163	2,511,570	2,704,317	2,687,400	2,779,421	2,697,155
(6) 介護保険特別会計介護サービス事業勘定		10,206	9,970	11,561	11,292	11,683	11,683
(7) ケーブルテレビ事業特別会計		440,521	431,938	430,988	420,115	494,098	476,652
(8) 農業集落排水事業特別会計		67,906	64,435	69,249	66,419	72,137	70,654
(9) 下水道事業特別会計		886,953	881,531	728,489	713,418	736,603	684,133
合計(1+2)		25,178,846	24,416,034	27,306,106	26,498,337	27,970,149	26,301,658

資料:総務部会計課

28. 普通会計歳入決算

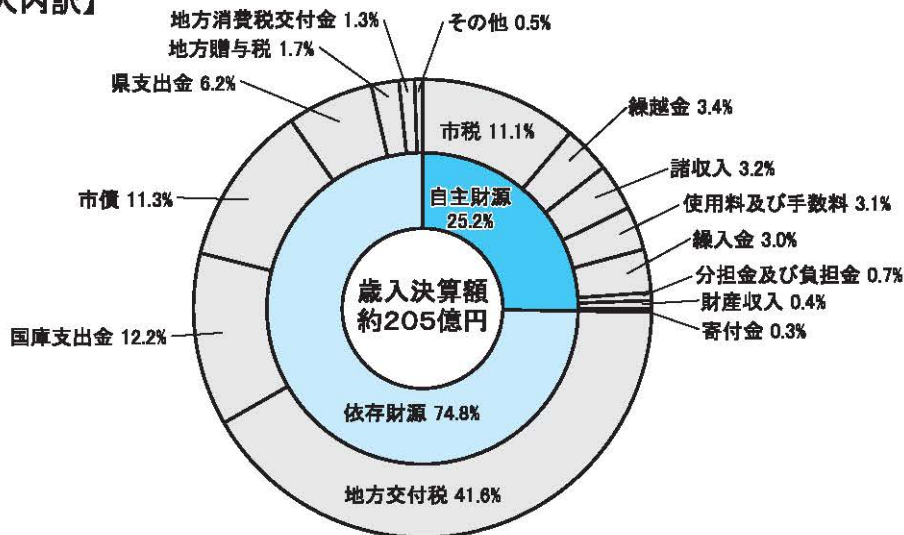
(単位:千円、%)

区分	年度	平成20年		平成21年		平成22年	
		決算額	構成比	決算額	構成比	決算額	構成比
1 市税		2,483,783	14.3	2,303,155	11.7	2,267,316	11.1
2 地方贈与税		383,128	2.2	358,498	1.8	346,065	1.7
3 利子割交付金		8,320	0.1	8,063	0.0	6,087	0.0
4 配当割交付金		1,657	0.0	1,336	0.0	1,652	0.0
5 株式等譲渡所得交付金		469	0.0	526	0.0	536	0.0
6 地方消費税交付金		255,437	1.5	264,122	1.3	263,668	1.3
7 自動車取得税交付金		86,067	0.5	53,155	0.3	52,813	0.3
8 地方特例交付金		29,099	0.2	33,298	0.2	47,241	0.2
9 地方交付税		7,649,340	43.9	7,929,107	40.2	8,532,335	41.6
10 交通安全対策特別交付金		5,442	0.0	5,468	0.0	5,517	0.0
11 分担金及び負担金		150,142	0.9	146,059	0.7	146,533	0.7
12 使用料及び手数料		650,478	3.7	631,610	3.2	637,824	3.1
13 国庫支出金		1,707,354	9.8	2,917,031	14.8	2,495,734	12.2
14 県支出金		1,013,819	5.8	1,160,288	5.9	1,266,201	6.2
15 財産収入		121,042	0.7	96,443	0.5	85,272	0.4
16 寄附金		23,531	0.1	33,565	0.2	67,100	0.3
17 繰入金		714,388	4.1	388,358	2.0	611,513	3.0
18 繰越金		478,521	2.7	576,894	2.9	693,859	3.4
19 諸収入		686,132	3.9	661,461	3.4	658,185	3.2
20 市債		977,900	5.6	2,158,900	10.9	2,306,100	11.3
歳入合計		17,426,049	100.0	19,727,337	100.0	20,491,551	100.0

資料:総務部財政課(総務省地方財政状況調査表)

(注)普通会計決算額は、一般会計とケーブルテレビ事業特別会計を合算した決算額である。

【平成22年度普通会計歳入内訳】



29. 普通会計目的別歳出決算

(単位:千円、%)

区分	年度	平成20年		平成21年		平成22年	
		決算額	構成比	決算額	構成比	決算額	構成比
1	議会費	158,882	0.9	156,368	0.8	148,064	0.8
2	総務費	3,420,085	20.3	3,497,320	18.4	3,618,712	19.0
3	民生費	3,774,879	22.4	3,990,969	21.0	4,435,509	23.3
4	衛生費	1,216,677	7.2	1,211,574	6.4	1,967,932	10.3
5	労働費	29,786	0.2	150,642	0.8	214,299	1.1
6	農林水産業費	1,002,528	6.0	1,053,163	5.5	1,054,561	5.5
7	商工費	938,240	5.6	1,022,832	5.4	967,637	5.1
8	土木費	1,590,977	9.4	2,055,365	10.8	1,859,537	9.8
9	消防費	526,630	3.1	635,911	3.3	588,074	3.1
10	教育費	1,680,028	10.0	2,920,966	15.3	1,970,620	10.3
11	災害復旧費	37,369	0.2	0	-	2,715	0.0
12	公債費	2,473,074	14.7	2,338,368	12.3	2,233,617	11.7
13	諸支出	0	-	0	-	0	-
14	予備費	0	-	0	-	0	-
歳出合計		16,849,155	100.0	19,033,478	100.0	19,061,277	100.0

資料:総務部財政課(総務省地方財政状況調査表)

(注)普通会計決算額は、一般会計とケーブルテレビ事業特別会計を合算した決算額である。

30. 普通会計性質別歳出決算

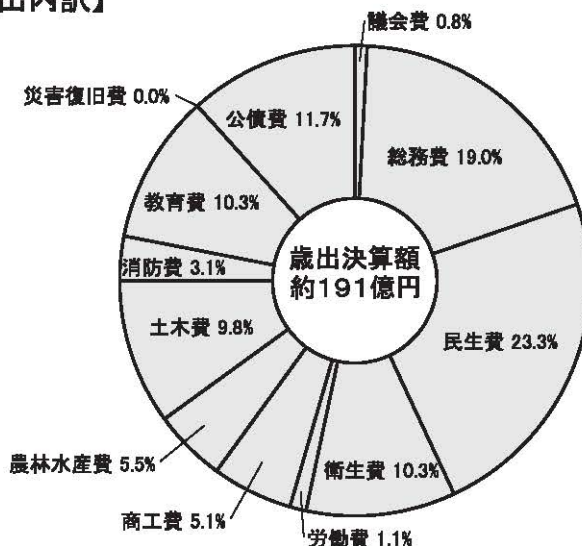
(単位:千円、%)

区分	年度	平成20年		平成21年		平成22年	
		決算額	構成比	決算額	構成比	決算額	構成比
1	人件費	3,433,625	20.4	3,364,471	17.7	3,288,500	17.3
2	物件費	2,654,440	15.8	2,590,791	13.6	2,939,653	15.4
3	維持補修費	128,603	0.8	166,010	0.9	268,591	1.4
4	扶助費	2,195,684	13.0	2,187,768	11.5	2,605,956	13.7
5	補助費	1,351,908	8.0	1,374,886	7.2	1,036,861	5.4
6	投資的経費	2,041,081	12.1	4,228,109	22.2	3,532,748	18.5
(1)	普通建設事業費	2,003,712	11.9	4,228,109	22.2	3,530,033	18.5
	ア補助事業費	722,561	4.3	1,457,902	7.7	899,291	4.7
	イ単独事業費	1,281,151	7.6	2,770,207	14.6	2,630,742	13.8
(2)	災害復旧事業費	37,369	0.2	0	-	2,715	0.0
7	公債費	2,473,061	14.7	2,338,355	12.3	2,233,610	11.7
8	積立金	838,735	5.0	876,958	4.6	1,145,652	6.0
9	投資及び出資	50,357	0.3	46,054	0.2	67,258	0.4
10	貸付金	294,420	1.7	294,230	1.6	290,660	1.5
11	繰上り金	1,387,241	8.2	1,565,846	8.2	1,651,788	8.7
12	前年度繰上り充用金	0	-	0	-	0	-
歳出総額		16,849,155	100.0	19,033,478	100.0	19,061,277	100.0

資料:総務部財政課(総務省地方財政状況調査表)

(注)普通会計決算額は、一般会計とケーブルテレビ事業特別会計を合算した決算額である。

【平成22年度普通会計目的別歳出内訳】



31. 主な対県数値

	項目	単位基準	遠野市	岩手県	対県比(%)	調査時及び資料
1	面積	km <sup>2</sup>	825.62	15,278.40	5.4	国土交通省国土地理院(H12.10.1)
2	人口	人	29,331	1,330,147	2.2	国勢調査(H22.10.1)
	一般世帯	世帯	9,888	483,934	2.0	
	人口密度	人/km <sup>2</sup>	35.5	87.1	-	
3	出生率	人口千対	6.5	7.4	-	平成21年保健福祉年報(人口動態編) ※岩手県保健福祉部
	死亡率	人口千対	15.2	11.5	-	
	乳児死亡率	出生千対	5.2	3.5	-	
4	事業所数	事業所	1,436	67,230	2.1	平成21年経済センサス-基礎調査(H21.7.1)
5	総就業者数	人	14,080	631,303	2.2	国勢調査(H22.10.1)
	第1次産業	%	20.8	12.0	-	
	第2次産業	%	29.6	24.3	-	
	第3次産業	%	49.6	62.3	-	
6	市町村内純生産	百万円	58,720	※ 2,968,671	2.0	平成21年度岩手県の市町村民所得 推計の概要 ※市町村合計 ○市町村平均
	第1次産業	%	4.7	3.2	-	
	第2次産業	%	31.4	22.0	-	
	第3次産業	%	68.3	79.1	-	
	(控除)帰属利子	%	4.3	4.3	-	
	人口一人当たり市町村民所得	千円	1,757	○ 2,191	80.2	
7	総農家数	戸	2,578	56,996	4.5	農林業センサス(2010.2.1) 概数値
	販売農家数	戸	2,184	49,423	4.4	
	自給的農家数	戸	394	7,573	5.2	
8	事業所数	事業所	65	2,338	2.8	工業統計調査(H22.12.31) (従業者4人以上の事業所)
	従業者数	人	2,189	86,472	2.5	
	製造品出荷額等	万円	3,764,595	206,726,761	1.8	
	従業者1人当たり出荷額等	万円	1,720	2,391	71.9	
9	商店数	店	404	17,922	2.3	商業統計調査(H19.6.1) (飲食店を除く)
	従業者数	人	1,923	110,081	1.7	
	出荷額等	万円	3,321,863	318,808,399	1.0	
	従業者1人当たり出荷額等	万円	-	3,265	-	
10	水道普及率	%	93.0	93.0	-	平成21年度岩手県の水道概況
11	汚水処理人口普及率	%	57.8	75.4	-	平成22年度岩手県統計 岩手県は沿岸9市町村を除く数値
12	医師数	人	28	2,594	1.1	平成20年保健福祉年報(業務編) ※岩手県保健福祉部
	病床数	人口10万対	387	21,417	1.8	
13	中学校卒業後の進学率	%	100.0	99.3	-	学校基本調査(H23.5.1)
	就職率	%	-	0.1	-	
14	高等学校卒業後の進学率	%	32.2	41.2	-	学校基本調査(H23.5.1)
	就職率	%	32.6	28.3	-	

# 遠野市民憲章

(平成 18 年 9 月 6 日制定)

わたくしたちは、悠久の時を越えて継承してきたうるわしい郷土と、伝統ある文化に誇りを持ち、このすばらしい宝<sup>たから</sup>玉を、さらに「永遠<sup>にほん</sup>の日本のふるさと遠野」として、創造・発展させるため、ここに、この憲章をさだめます。

わたくしたちは

- 1 豊かな自然を愛し、平和で住みよいまちをつくりまします。
- 1 心と体をきたえ、温かい家庭と明るいまちをつくりまします。
- 1 創意をあつめ、産業と交流の元気なまちをつくりまします。
- 1 恵まれた文化を活かし、夢を育む学びのまちをつくりまします。
- 1 共に考え支えあって、未来を望む協働のまちをつくりまします。

遠野市民歌  
作詞・作曲 船越由佳

深き霞 天にほどき  
そびゆる蒼き早池峰  
希望を乗せ 風よ飛び立て  
朝露ゆらし 彼方へ  
透きとおる夏に  
憧れを追いかけて  
黄金<sup>こがね</sup>の秋  
遙かな明日を祈った  
いととき人よ ほほえむ人よ  
いつも心で寄り添い合えば  
瞳に光る まばゆき遠野

燃ゆる残照 水面に抱き  
流るる清き猿ヶ石  
木々よ眠れ 夢を受け継ぎ  
遠き未来へ語ろう  
雪明かりの冬  
銀河をかすめる流星<sup>ほし</sup>  
芽吹く春に  
願いはかなうと信じた  
優しき友よ 変らぬ友よ  
いつも心で名前を呼べば  
めぐる季節に きらめく遠野

今日も日は沈み  
ひとつずつ灯はともり  
そしてまた日は昇る  
やまゆり照らして  
いととき人よ 優しき友よ  
いつも心で君を想えば  
瞳に光る まばゆき遠野

(平成 18 年 9 月 6 日制定)



## 市章

市章は、「とおの」の頭文字「と」を近代的感覚で図案化し、和合と躍進の力強さを表徴したもの。遠野市制施行を機会に「民話のふるさと遠野」にふさわしいものを全国から募集した結果、浜松市鴨江町の高橋素夫さんの作品が入選する。



市の木 いちい



市の花 やまゆり



市の鳥 やまどり

# 遠野市総合計画 基本理念〈期間:平成18～27年度〉

## ①基本理念

新市まちづくり計画に掲げた「2つの個性が融合し、躍動する、新しい遠野郷の創造」の理念を生かしながら、地域資源へのこだわりと未来を展望し、「遠野らしさ」を大切に個性豊かで存在感のあるまちづくりを進めるため、「遠野スタイルの創造」を基本理念とします。

### 基本理念 遠野スタイルの創造

遠野スタイルとは、

「地域の特性や資源を活かすこと」

「市民が主体性を持つこと」

「自分たちのまちをより良くしようと行動すること」

を基調に展開するまちづくりであり、同時に、持続可能な新たなまちづくりの仕組みを創造しようとする市民と行政の協働活動そのものです。



## ②将来像

将来像の基本的考え方と基本理念を踏まえて、次のように本市の将来像を設定しています。

### 永遠の日本のふるさと遠野

「永遠の日本のふるさと遠野」は、自然と共生しながら、人々が健やかに輝き、活力あふれ、ふるさとの文化を育み、市民一人ひとりの郷土への誇りと愛着と熱意によって、みんなで築くふるさとです。

悠久の時を越えて継承してきた遠野らしさを生かし育むことが、21世紀の日本の財産「永遠の日本のふるさと遠野」を創造します。

## ③計画の大綱

基本理念に基づく、将来像を実現するため、次の5つの大綱を定め計画の推進を図ります。

【大綱1】  
自然を愛し  
共生する  
まちづくり

【大綱2】  
健やかに  
人が輝く  
まちづくり

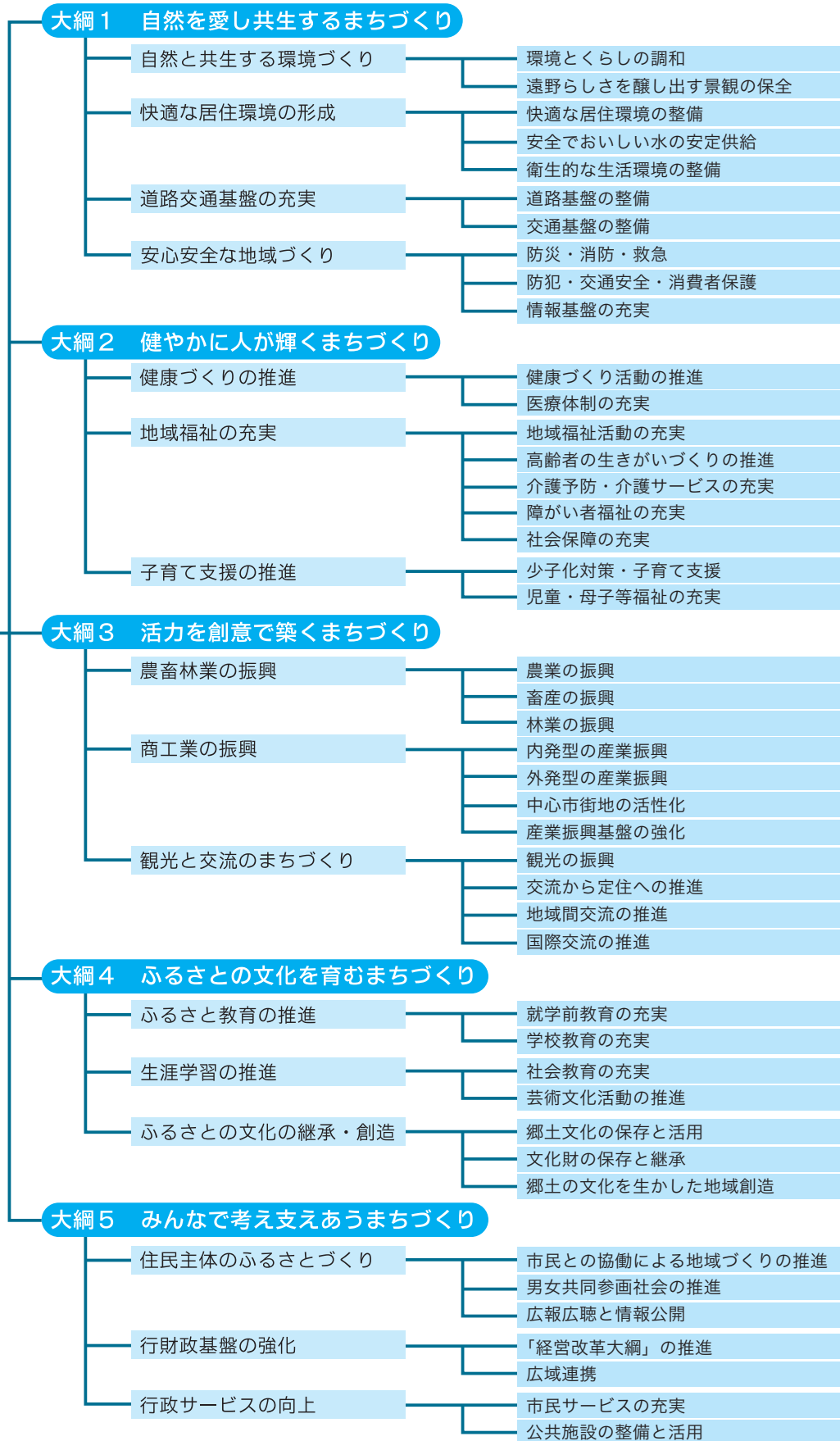
【大綱3】  
活力を  
創意で築く  
まちづくり

【大綱4】  
ふるさとの  
文化を育む  
まちづくり

【大綱5】  
みんなで考え  
支えあう  
まちづくり

# 総合計画の体系

将来像・永遠の日本のふるさと遠野  
基本理念・遠野スタイルの創造





遠野市キャラクターマーク カリンちゃん

## 2012 ◎遠野市勢要覧 [統計編]

編集/遠野市産業振興部産業振興課

発行/遠野市役所

印刷/川嶋印刷株式会社