

新型コロナウイルス感染症に伴う影響状況調査報告

(毎月電話調査 令和2年3月分～令和3年2月分)

令和3年3月31日 / 産業部 商工労働課

新型コロナウイルス感染症対策等に伴う市内企業への影響を把握するため、遠野商工会と連携して、令和2年4月から令和3年3月までの期間に電話・FAXで行った調査結果を報告します。

1 調査対象（遠野市内の事業者（9業種））

調査対象	R2.4月調査 (R2.3月分)	R2.5月調査 (R2.4月分)	R2.6月調査 (R2.5月分)	R2.7月調査 (R2.6月分)	R2.8月調査 (R2.7月分)	R2.9月調査 (R2.8月分)	R2.10月調査 (R2.9月分)	R2.11月調査 (R2.10月分)	R2.12月調査 (R2.11月分)	R3.1月調査 (R2.12月分)	R3.2月調査 (R3.1月分)	R3.3月調査 (R3.2月分)
調査対象	47	50	50	58	59	70	69	86	112	118	101	105
A 農業	2	2	2	2	2	2	2	2	3	3	3	3
D 建設業	1	1	1	3	5	6	6	6	7	8	4	7
E 製造業	21	22	23	24	24	24	24	24	27	26	24	25
H 運輸業	3	3	2	2	2	2	2	2	2	2	2	2
I 卸・小売業	11	11	11	14	13	20	19	18	24	25	23	23
L サービス業	2	2	2	2	2	2	2	2	2	2	2	2
M-1 宿泊業	2	3	3	4	4	4	4	5	4	5	5	5
M-2 飲食業	3	4	4	5	5	5	5	22	38	42	33	33
P 医療・福祉	2	2	2	2	2	5	5	5	5	5	5	5

2 調査方法

調査実施月の前月売上額の対前年同月比の増減状況を電話で聞き取りした。

3 調査結果（影響ありと答える事業者数及びその割合）

	R2.4月調査 (R2.3月分)	R2.5月調査 (R2.4月分)	R2.6月調査 (R2.5月分)	R2.7月調査 (R2.6月分)	R2.8月調査 (R2.7月分)	R2.9月調査 (R2.8月分)	R2.10月調査 (R2.9月分)	R2.11月調査 (R2.10月分)	R2.12月調査 (R2.11月分)	R3.1月調査 (R2.12月分)	R3.2月調査 (R3.1月分)	R3.3月調査 (R3.2月分)
影響あり	21	26	28	32	38	45	41	52	74	79	61	61
割合	44.7%	52.0%	56.0%	55.2%	64.4%	64.3%	59.4%	60.5%	66.1%	66.9%	60.4%	58.1%
△2割以上 減	29.8%	48.0%	46.6%	57.6%	52.9%	37.7%	43.0%	43.0%	53.6%	53.4%	54.5%	50.5%
△5割以上 減	14.9%	36.0%	32.0%	17.2%	28.8%	21.4%	18.8%	17.4%	18.8%	36.4%	30.7%	29.5%

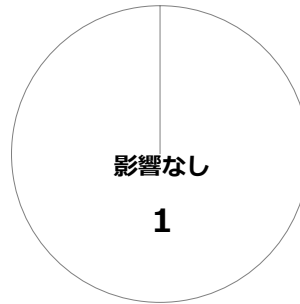
(令和2年4月調査(令和2年3月分)による市内影響状況)

調査月	調査対象月	調査件数	影響あり回答数	うち20%以上	うち50%以上
R2.4月	R2.3月	47社	21社 (45%)	14社 (30%)	7社 (15%)

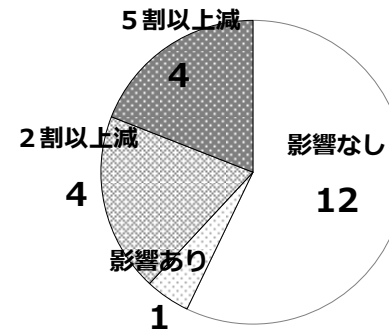
農業 (R2.3月分)



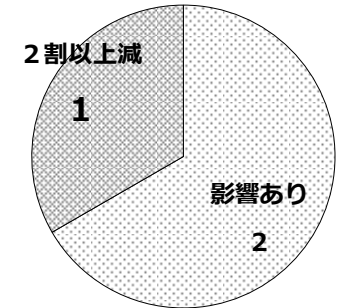
建設業 (R2.3月分)



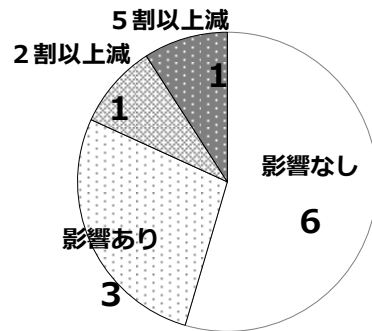
製造業 (R2.3月分)



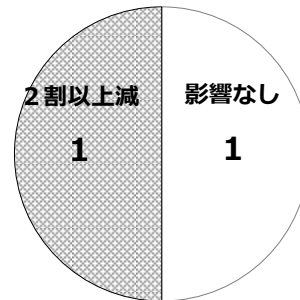
運輸業 (R2.3月分)



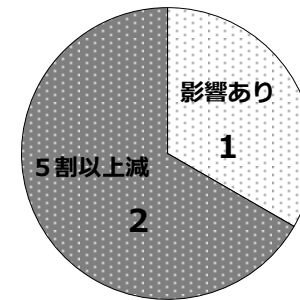
卸・小売業 (R2.3月分)



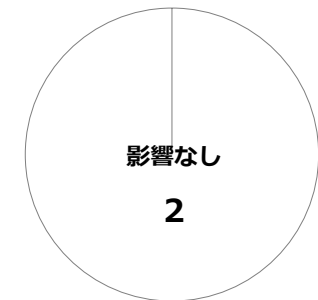
宿泊業 (R2.3月分)



飲食業 (R2.3月分)



医療・福祉 (R2.3月分)



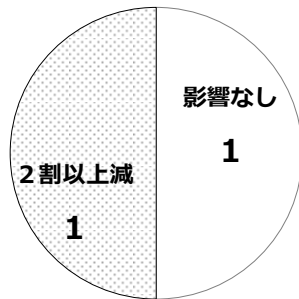
R2年3月分調査

	影響なし	影響あり	2割以上減	5割以上減	合計
A 農業	2				2
D 建設業	1				1
E 製造業	12	1	4	4	21
H 運輸業		2	1		3
I 卸・小売業	6	3	1	1	11
L サービス業	2				2
M-1 宿泊業	1		1		2
M-2 飲食業		1		2	3
P 医療・福祉	2				2
合計	26	7	7	7	47

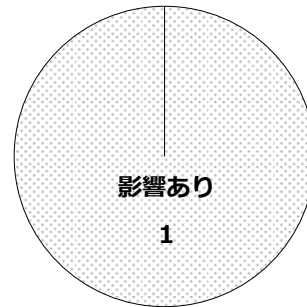
(令和2年5月調査(令和2年4月分)による市内影響状況)

調査月	調査対象月	調査件数	影響あり回答数	うち20%以上	うち50%以上
R2.5月	R2.4月	50社	26社 (52%)	24社 (48%)	18社 (36%)

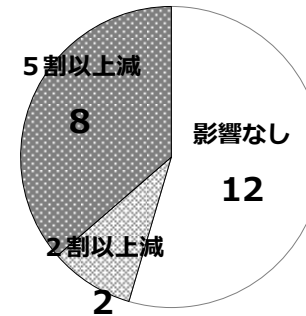
農業 (R2.4月分)



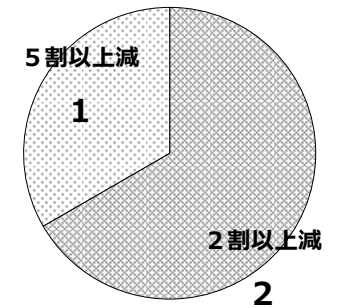
建設業 (R2.4月分)



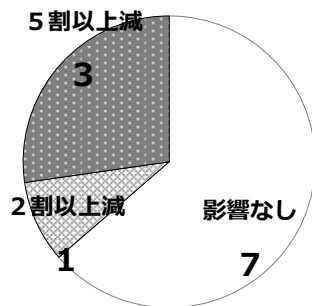
製造業 (R2.4月分)



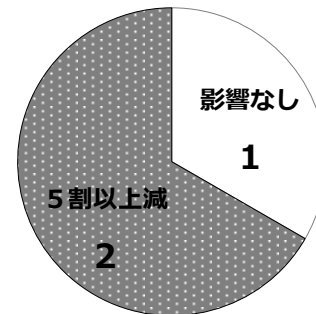
運輸業 (R2.4月分)



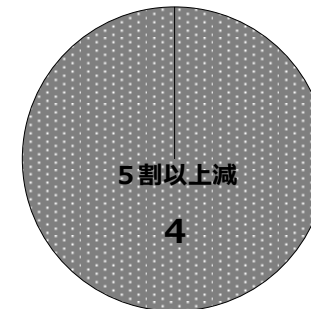
卸・小売業 (R2.4月分)



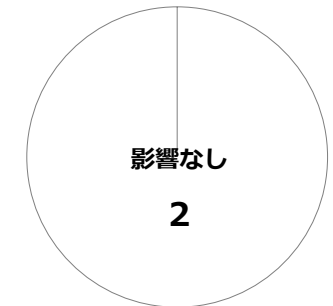
宿泊業 (R2.4月分)



飲食業 (R2.4月分)



医療・福祉 (R2.4月分)



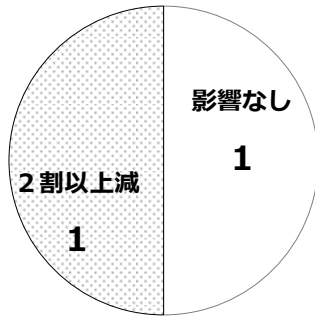
R2年4月分調査

	影響なし	影響あり	2割以上減	5割以上減	合計
A 農業	1		1		2
D 建設業		1			1
E 製造業	12		2	8	22
H 運輸業			2	1	3
I 卸・小売業	7		1	3	11
L サービス業	1	1			2
M-1 宿泊業	1			2	3
M-2 飲食業				4	4
P 医療・福祉	2				2
合計	24	2	6	18	50

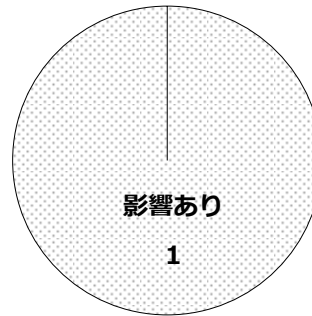
(令和2年6月調査(令和2年5月分)による市内影響状況)

調査月	調査対象月	調査件数	影響あり回答数	うち20%以上	うち50%以上
R2.6月	R2.5月	50社	28社 (56%)	21社 (42%)	16社 (32%)

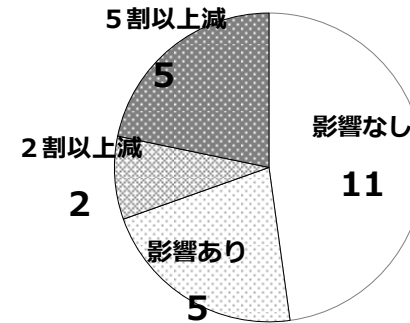
農業 (R2.5月分)



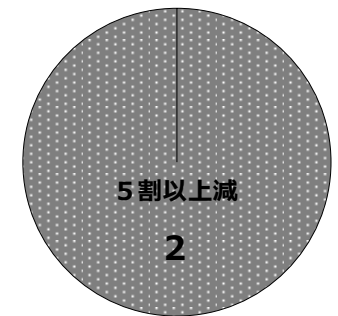
建設業 (R2.5月分)



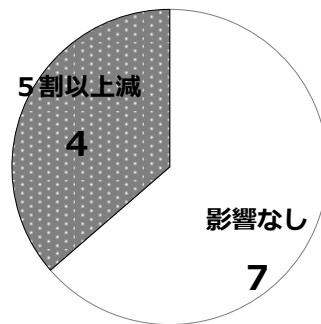
製造業 (R2.5月分)



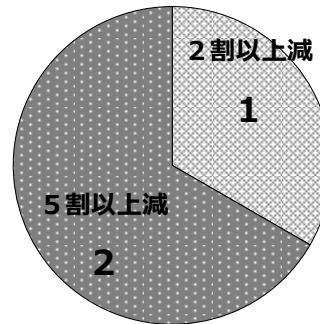
運輸業 (R2.5月分)



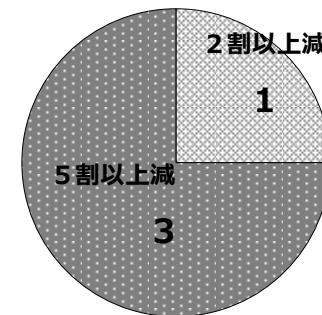
卸・小売業 (R2.5月分)



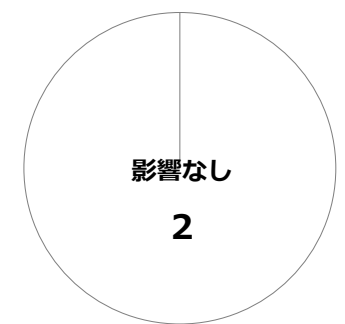
宿泊業 (R2.5月分)



飲食業 (R2.5月分)



医療・福祉 (R2.5月分)



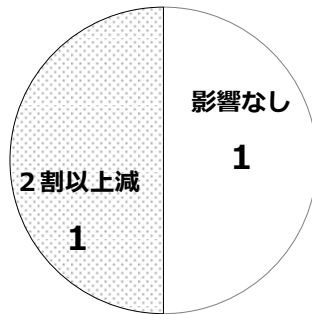
R2年5月分調査

	影響なし	影響あり	2割以上減	5割以上減	合計
A 農業	1		1		2
D 建設業		1			1
E 製造業	11	5	2	5	23
H 運輸業				2	2
I 卸・小売業	7			4	11
L サービス業	1	1			2
M-1 宿泊業			1	2	3
M-2 飲食業			1	3	4
P 医療・福祉	2				2
合計	22	7	5	16	50

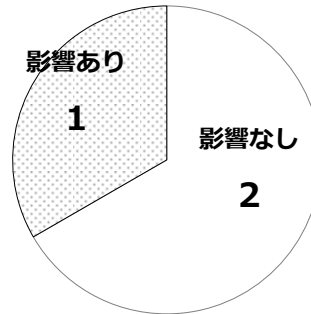
(令和2年7月調査(令和2年6月分)による市内影響状況)

調査月	調査対象月	調査件数	影響あり回答数	うち20%以上	うち50%以上
R2.7月	R2.6月	58社	32社 (55%)	27社 (47%)	10社 (17%)


農業 (R2.6月分)



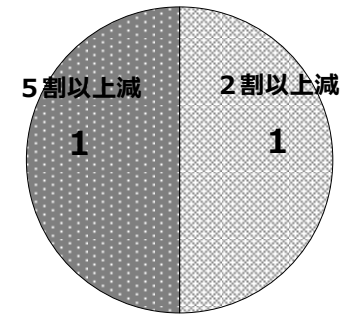
建設業 (R2.6月分)



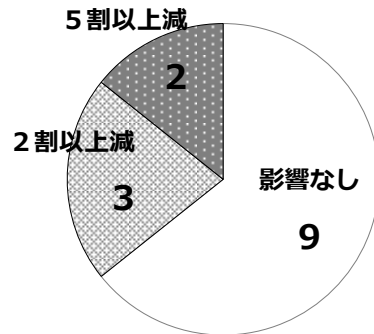
製造業 (R2.6月分)



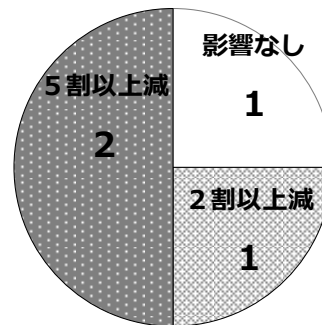
運輸業 (R2.6月分)



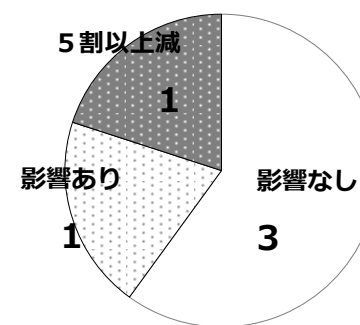
卸・小売業 (R2.6月分)



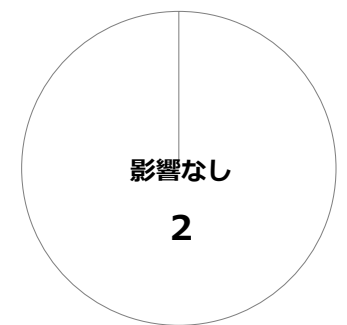
宿泊業 (R2.6月分)



飲食業 (R2.6月分)



医療・福祉 (R2.6月分)



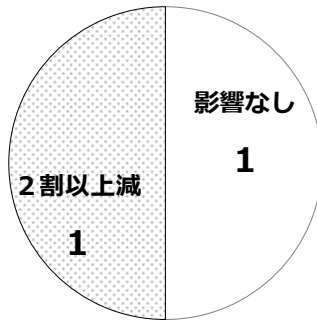
R2年6月分調査

	影響なし	影響あり	2割以上減	5割以上減	合計
A 農業	1		1		2
D 建設業	2	1			3
E 製造業	7	3	10	4	24
H 運輸業			1	1	2
I 卸・小売業	9		3	2	14
L サービス業	1		1		2
M-1 宿泊業	1		1	2	4
M-2 飲食業	3	1		1	5
P 医療・福祉	2				2
合計	26	5	17	10	58

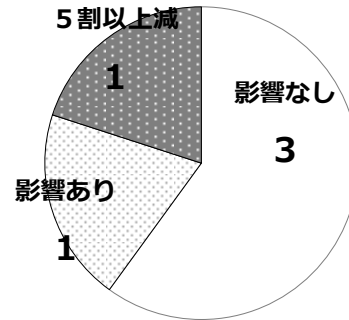
(令和2年8月調査(令和2年7月分)による市内影響状況)

調査月	調査対象月	調査件数	影響あり回答数	うち20%以上	うち50%以上
R2.8月	R2.7月	59社	38社 (64%)	34社 (58%)	17社 (29%)

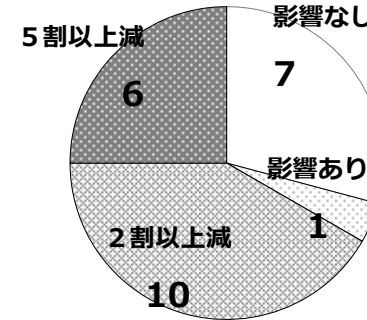
農業 (R2.7月分)



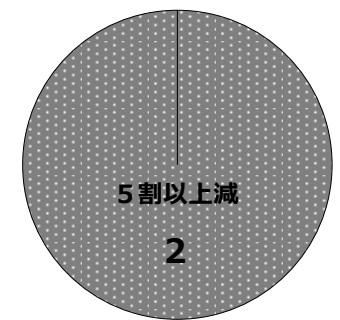
建設業 (R2.7月分)



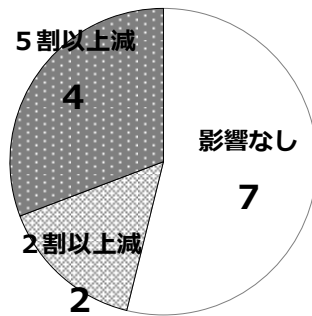
製造業 (R2.7月分)



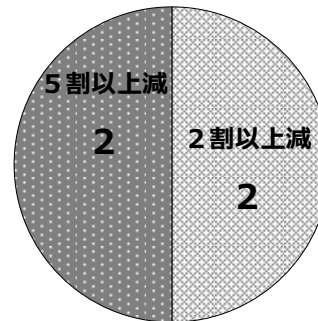
運輸業 (R2.7月分)



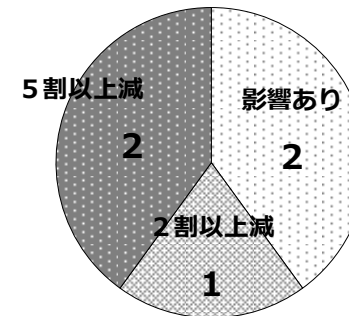
卸・小売業 (R2.7月分)



宿泊業 (R2.7月分)



飲食業 (R2.7月分)



医療・福祉 (R2.7月分)



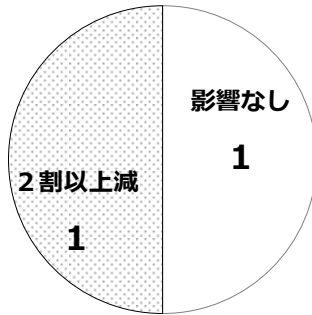
R2年7月分調査

	影響なし	影響あり	2割以上減	5割以上減	合計
A 農業	1		1		2
D 建設業	3	1		1	5
E 製造業	7	1	10	6	24
H 運輸業				2	2
I 卸・小売業	7		2	4	13
L サービス業	1		1		2
M-1 宿泊業			2	2	4
M-2 飲食業		2	1	2	5
P 医療・福祉	2				2
合計	21	4	17	17	59

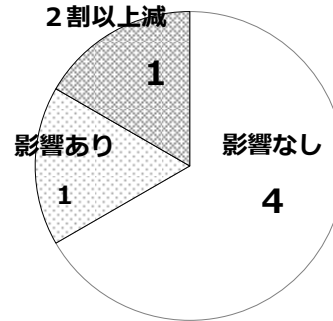
(令和2年9月調査(令和2年8月分)による市内影響状況)

調査月	調査対象月	調査件数	影響あり回答数	うち20%以上	うち50%以上
R2.9月	R2.8月	70社	45社 (64%)	37社 (53%)	15社 (21%)

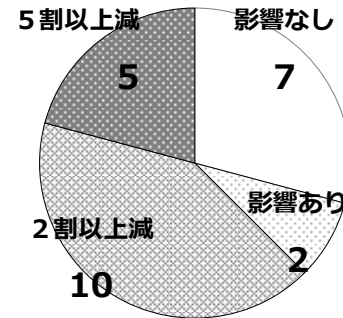
農業 (R2.8月分)



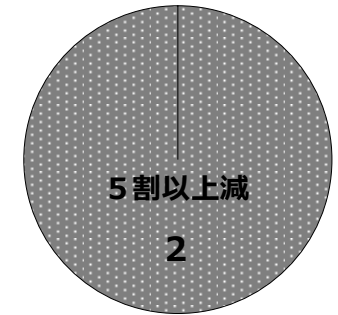
建設業 (R2.8月分)



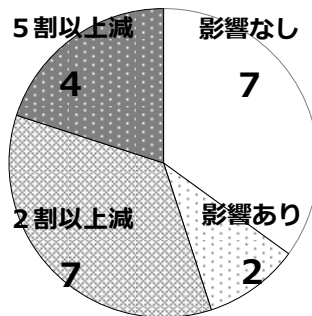
製造業 (R2.8月分)



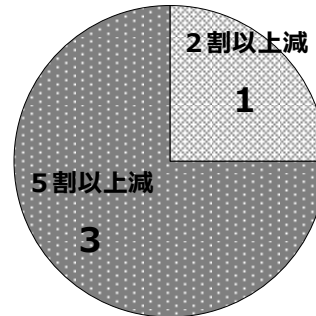
運輸業 (R2.8月分)



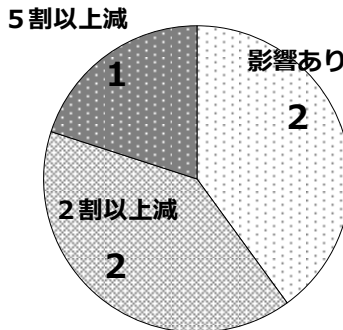
卸・小売業 (R2.8月分)



宿泊業 (R2.8月分)



飲食業 (R2.8月分)



医療・福祉 (R2.8月分)



R2年8月分調査

	影響なし	影響あり	2割以上減	5割以上減	合計
A 農業	1		1		2
D 建設業	4	1	1		6
E 製造業	7	2	10	5	24
H 運輸業				2	2
I 卸・小売業	7	2	7	4	20
L サービス業	1	1			2
M-1 宿泊業			1	3	4
M-2 飲食業		2	2	1	5
P 医療・福祉	5				5
合計	25	8	22	15	70

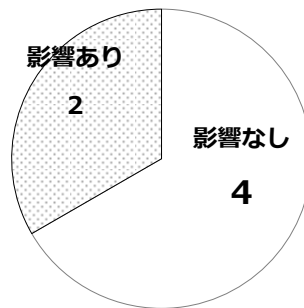
(令和2年10月調査(令和2年9月分)による市内影響状況)

調査月	調査対象月	調査件数	影響あり回答数	うち20%以上	うち50%以上
R2.10月	R2.9月	69社	41社 (59%)	26社 (38%)	13社 (19%)

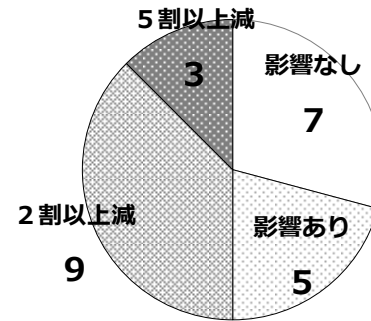
農業 (R2.9月分)



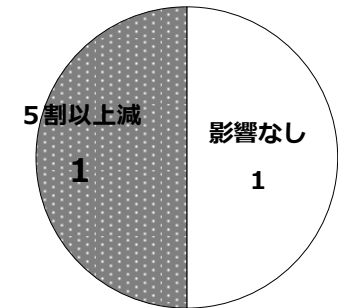
建設業 (R2.9月分)



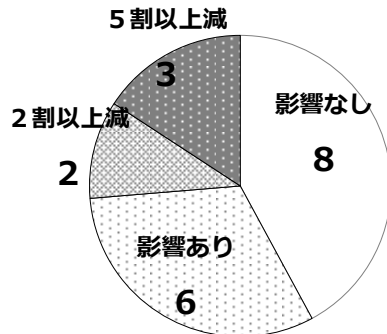
製造業 (R2.9月分)



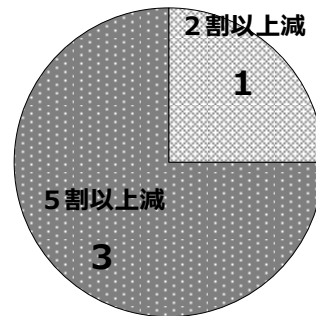
運輸業 (R2.9月分)



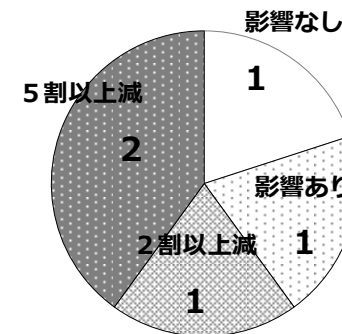
卸・小売業 (R2.9月分)



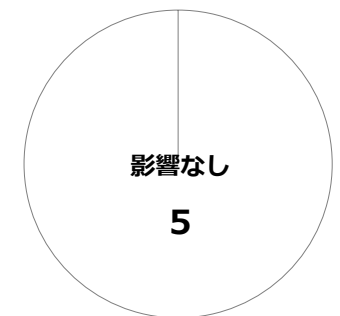
宿泊業 (R2.9月分)



飲食業 (R2.9月分)



医療・福祉 (R2.9月分)



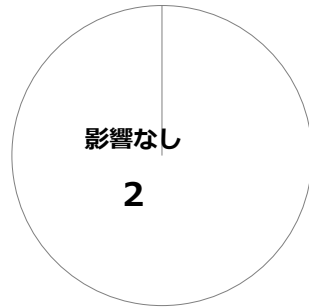
R2年9月分調査

	影響なし	影響あり	2割以上減	5割以上減	合計
A 農業	2				2
D 建設業	4	2			6
E 製造業	7	5	9	3	24
H 運輸業	1			1	2
I 卸・小売業	8	6	2	3	19
L サービス業		1		1	2
M-1 宿泊業			1	3	4
M-2 飲食業	1	1	1	2	5
P 医療・福祉	5				5
合計	28	15	13	13	69

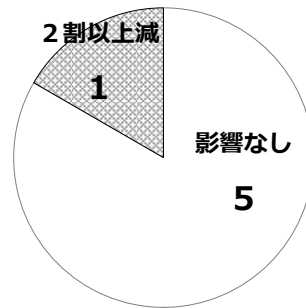
(令和2年11月調査(令和2年10月分)による市内影響状況)

調査月	調査対象月	調査件数	影響あり回答数	うち20%以上	うち50%以上
R2.11月	R2.10月	86社	52社 (61%)	37社 (43%)	15社 (17%)

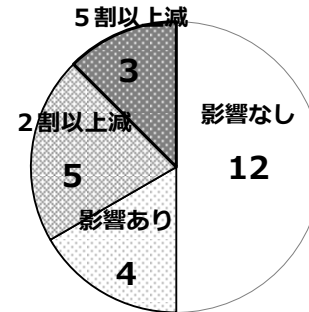
農業(10月分)



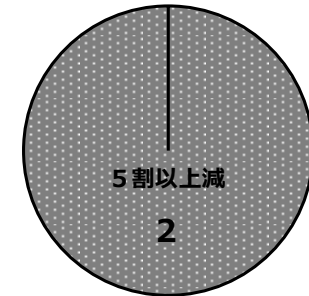
建設業(10月分)



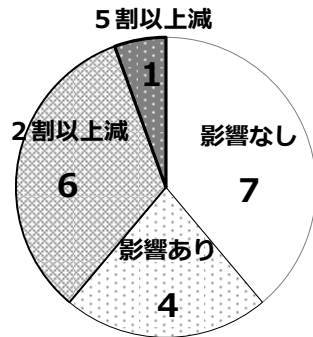
製造業(10月分)



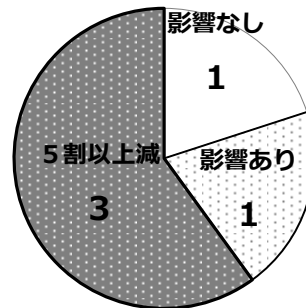
運輸業(10月分)



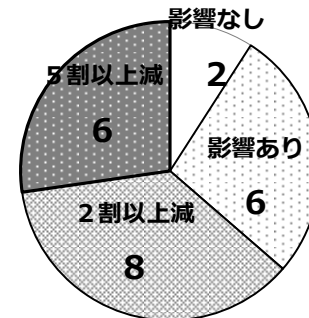
卸・小売業(10月分)



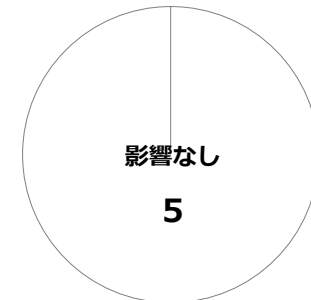
宿泊業(10月分)



飲食業(10月分)



医療・福祉(10月分)



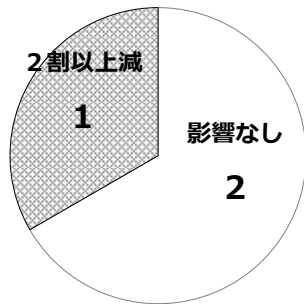
R2年10月分調査

	影響なし	影響あり	2割以上減	5割以上減	合計
A 農業	2				2
D 建設業	5		1		6
E 製造業	12	4	5	3	24
H 運輸業				2	2
I 卸・小売業	7	4	6	1	18
L サービス業			2		2
M-1 宿泊業	1	1		3	5
M-2 飲食業	2	6	8	6	22
P 医療・福祉	5				5
合計	34	15	22	15	86

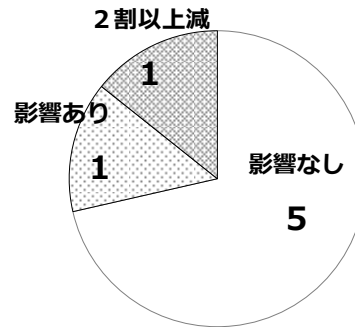
(令和2年12月調査 (令和2年11月分) の影響状況)

調査月	調査対象月	調査件数	影響あり回答数	うち20%以上	うち50%以上
R2.12月	R2.11月	112社	74社 (66%)	60社 (54%)	21社 (19%)

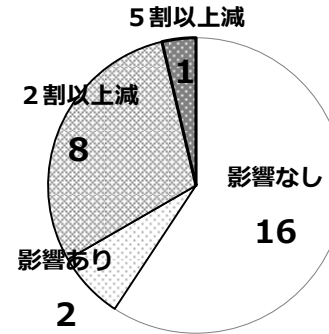
農業 (11月分)



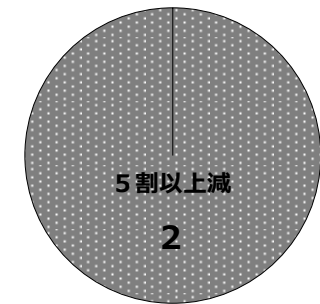
建設業 (11月分)



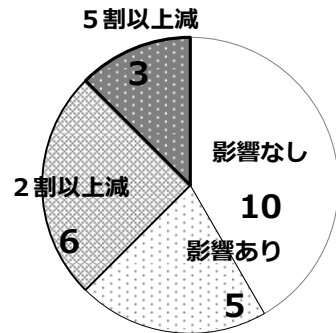
製造業 (11月分)



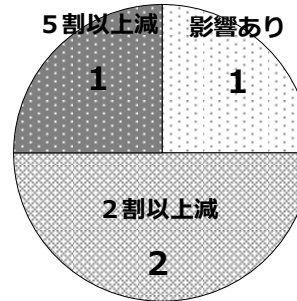
運輸業 (11月分)



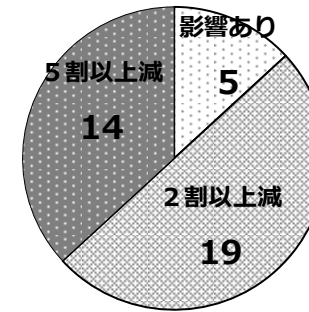
卸・小売業 (11月分)



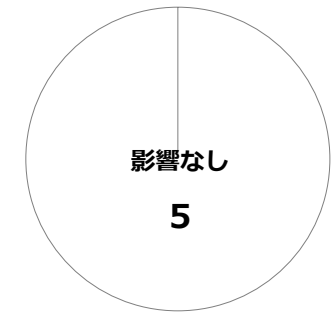
宿泊業 (11月分)



飲食業 (11月分)



医療・福祉 (11月分)



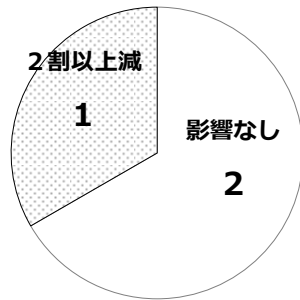
R2年11月分調査

	影響なし	影響あり	2割以上減	5割以上減	合計
A 農業	2		1		3
D 建設業	5	1	1		7
E 製造業	16	2	8	1	27
H 運輸業				2	2
I 卸・小売業	10	5	6	3	24
L サービス業			2		2
M-1 宿泊業		1	2	1	4
M-2 飲食業		5	19	14	38
P 医療・福祉	5				5
合計	38	14	39	21	112

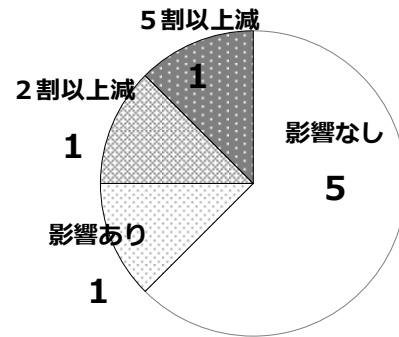
(令和3年1月調査(令和2年12月分)の影響状況)

調査月	調査対象月	調査件数	影響あり回答数	うち20%以上	うち50%以上
R3. 1月	R2.12月	118社	79社 (67%)	63社 (53%)	43社 (36%)

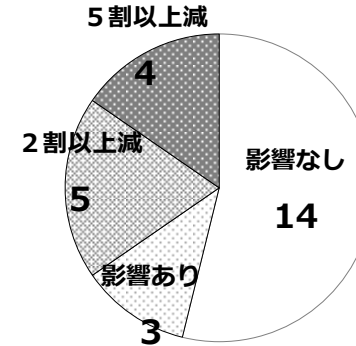
農業 (R2.12月分)



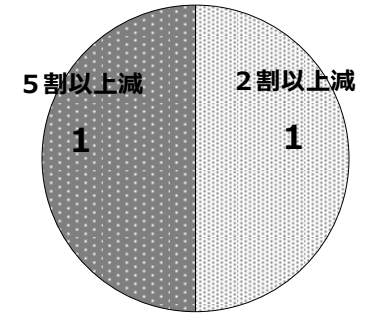
建設業 (R2.12月分)



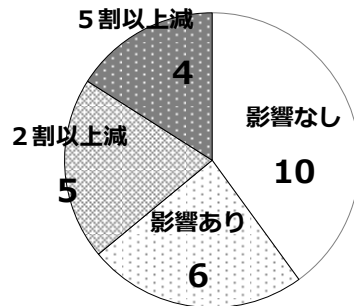
製造業 (R2.12月分)



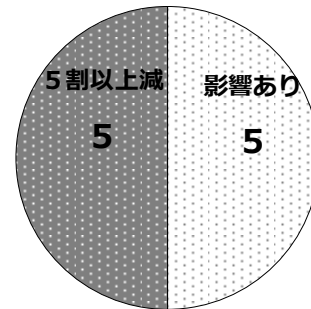
運輸業 (R2.12月分)



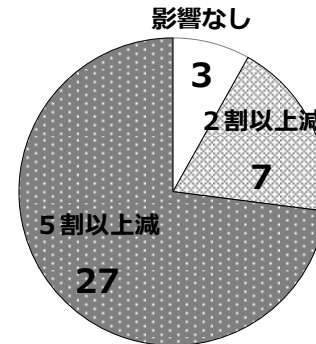
卸・小売業 (R2.12月分)



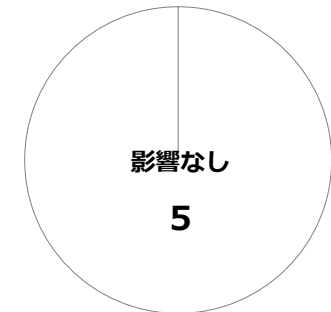
宿泊業 (R2.12月分)



飲食業 (R2.12月分)



医療・福祉 (R2.12月分)



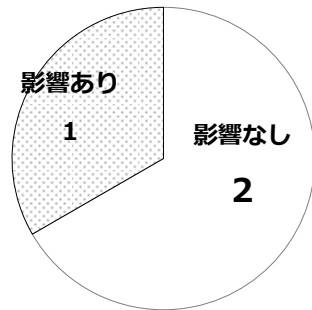
R2年12月分調査

	影響なし	影響あり	2割以上減	5割以上減	合計
A 農業	2		1		3
D 建設業	5	1	1	1	8
E 製造業	14	3	5	4	26
H 運輸業			1	1	2
I 卸・小売業	10	6	5	4	25
I 小売業		1			1
L サービス業				1	1
M-1 宿泊業		5		5	10
M-2 飲食業	3		7	27	37
P 医療・福祉	5				5
合計	39	16	20	43	118

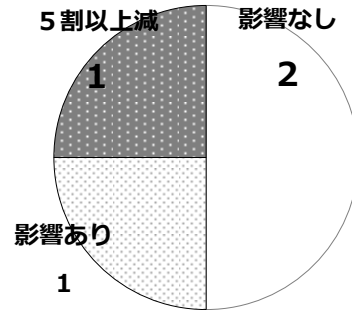
(令和3年2月調査(令和3年1月分)の影響状況)

調査月	調査対象月	調査件数	影響あり回答数	うち20%以上	うち50%以上
R3. 2月	R3.1月	101社	61社 (60%)	55社 (55%)	31社 (31%)

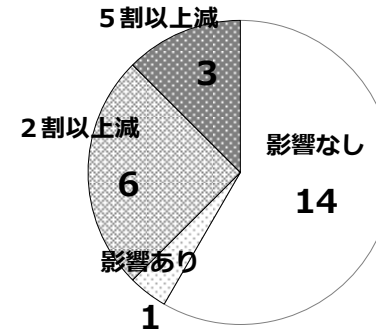
農業 (R3.1月分)



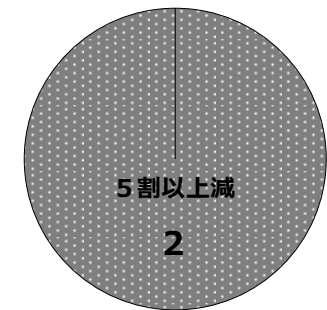
建設業 (R3.1月分)



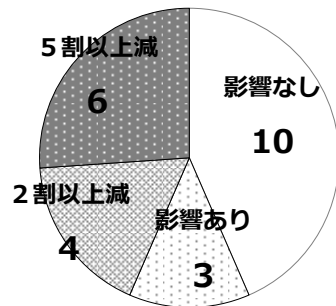
製造業 (R3.1月分)



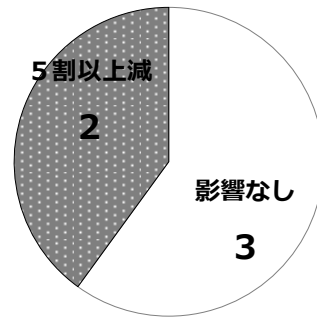
運輸業 (R3.1月分)




卸・小売業 (R3.1月分)



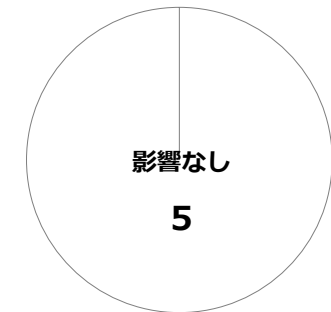
宿泊業 (R3.1月分)



飲食業 (R3.1月分)



医療・福祉 (R3.1月分)



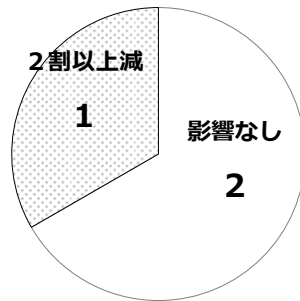
R3年1月分調査

	影響なし	影響あり	2割以上減	5割以上減	合計
A 農業	2	1			3
D 建設業	2	1		1	4
E 製造業	14	1	6	3	24
H 運輸業				2	2
I 卸・小売業	10	3	4	6	23
L サービス業	1		1		2
M-1 宿泊業	3			2	5
M-2 飲食業	3		13	17	33
P 医療・福祉	5				5
合計	40	6	24	31	101

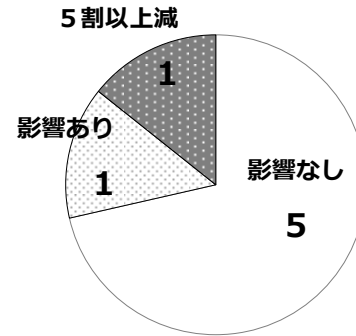
(令和3年3月調査(令和3年2月分)の影響状況)

調査月	調査対象月	調査件数	影響あり回答数	うち	
				20%以上	50%以上
R3. 3月	R3.2月	105社	61社 (58%)	53社 (51%)	31社 (30%)

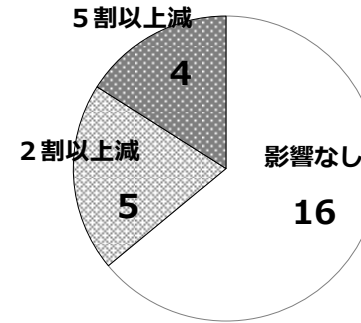
農業 (R3.2月分)



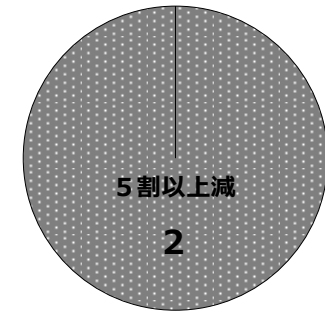
建設業 (R3.2月分)



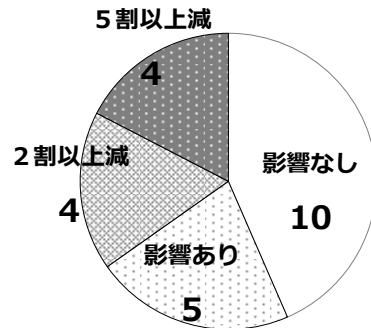
製造業 (R3.2月分)



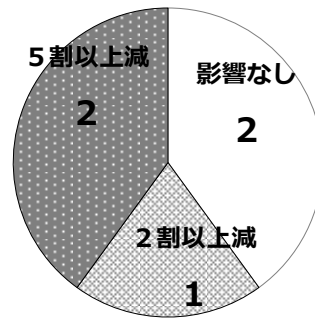
運輸業 (R3.2月分)



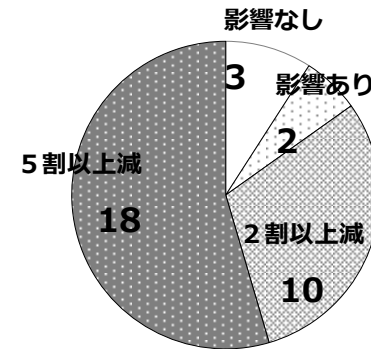
卸・小売業 (R3.2月分)



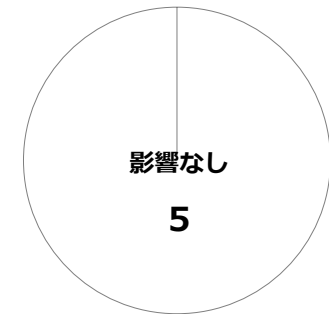
宿泊業 (R3.2月分)



飲食業 (R3.2月分)



医療・福祉 (R3.2月分)



R3年2月分調査

	影響なし	影響あり	2割以上減	5割以上減	合計
A 農業	2		1		3
D 建設業	5	1		1	7
E 製造業	16		5	4	25
H 運輸業				2	2
I 卸・小売業	10	5	4	4	23
L サービス業	1		1		2
M-1 宿泊業	2		1	2	5
M-2 飲食業	3	2	10	18	33
P 医療・福祉	5				5
合計	44	8	22	31	105