# 経営比較分析表（令和4年度決算）

岩手県　遠野市

| 業務名 | 業種名 | 事業名 | 類似団体区分 | 管理者の情報 |
|---|---|---|---|---|
| 法適用 | 下水道事業 | 農業集落排水 | F2 | 非設置 |
| **資金不足比率(%)** | **自己資本構成比率(%)** | **普及率(%)** | **有収率(%)** | **1か月20m³当たり家庭料金(円)** |
| - | 74.44 | 2.87 | 97.47 | 2,612 |

| 人口（人） | 面積(km²) | 人口密度(人/km²) |
|---|---|---|
| 25,058 | 825.97 | 30.34 |
| **処理区域内人口(人)** | **処理区域面積(km²)** | **処理区域内人口密度(人/km²)** |
| 714 | 0.35 | 2,040.00 |

**グラフ凡例**
- ■　当該団体値（当該値）
- ー　類似団体平均値（平均値）
- 【】　令和4年度全国平均

## 1. 経営の健全性・効率性

### ①経常収支比率(%)

【103.61】

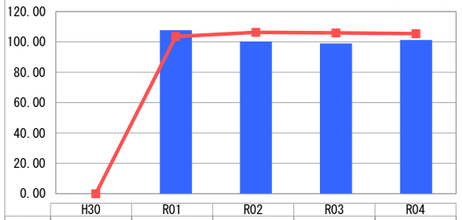

| | H30 | R01 | R02 | R03 | R04 |
|---|---|---|---|---|---|
| 当該値 | - | 107.76 | 100.37 | 99.11 | 101.36 |
| 平均値 | - | 103.60 | 106.37 | 106.07 | 105.50 |

### ②累積欠損金比率(%)

【133.62】

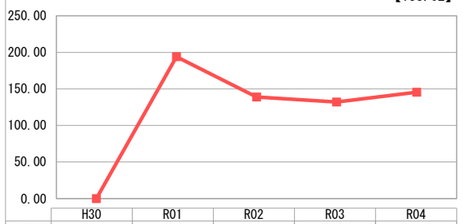

| | H30 | R01 | R02 | R03 | R04 |
|---|---|---|---|---|---|
| 当該値 | - | 0.00 | 0.00 | 0.00 | 0.00 |
| 平均値 | - | 193.99 | 139.02 | 132.04 | 145.43 |

### ③流動比率(%)

【36.94】

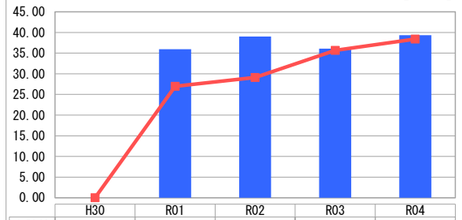

| | H30 | R01 | R02 | R03 | R04 |
|---|---|---|---|---|---|
| 当該値 | - | 35.97 | 39.04 | 36.10 | 39.35 |
| 平均値 | - | 26.99 | 29.13 | 35.69 | 38.40 |

### ④企業債残高対事業規模比率(%)

【809.19】

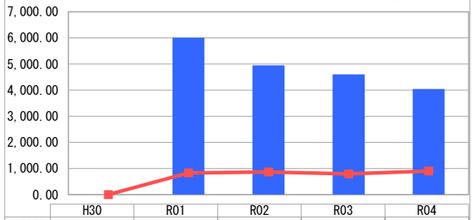

| | H30 | R01 | R02 | R03 | R04 |
|---|---|---|---|---|---|
| 当該値 | - | 6,005.36 | 4,948.91 | 4,603.38 | 4,046.74 |
| 平均値 | - | 826.83 | 867.83 | 791.76 | 900.82 |

### ⑤経費回収率(%)

【57.02】

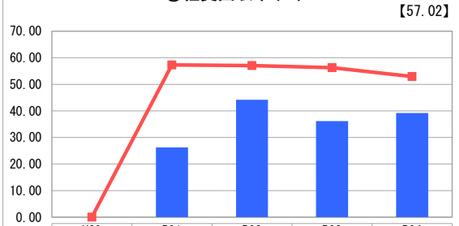

| | H30 | R01 | R02 | R03 | R04 |
|---|---|---|---|---|---|
| 当該値 | - | 26.25 | 44.21 | 36.19 | 39.18 |
| 平均値 | - | 57.31 | 57.08 | 56.26 | 52.94 |

### ⑥汚水処理原価(円)

【273.68】

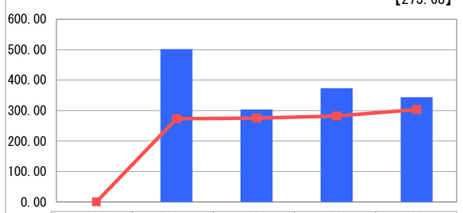

| | H30 | R01 | R02 | R03 | R04 |
|---|---|---|---|---|---|
| 当該値 | - | 501.74 | 303.38 | 373.81 | 344.09 |
| 平均値 | - | 273.52 | 274.99 | 282.09 | 303.28 |

### ⑦施設利用率(%)

【52.55】

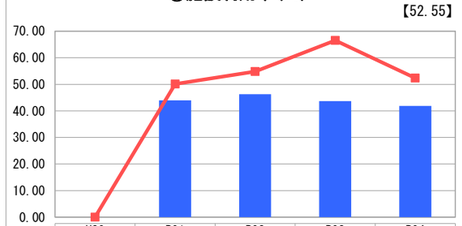

| | H30 | R01 | R02 | R03 | R04 |
|---|---|---|---|---|---|
| 当該値 | - | 43.95 | 46.31 | 43.66 | 41.89 |
| 平均値 | - | 50.14 | 54.83 | 66.53 | 52.35 |

### ⑧水洗化率(%)

【87.30】

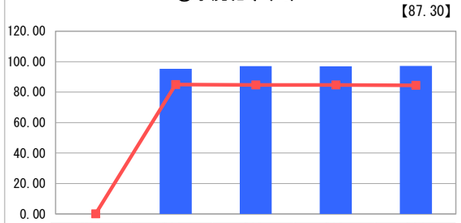

| | H30 | R01 | R02 | R03 | R04 |
|---|---|---|---|---|---|
| 当該値 | - | 95.32 | 97.09 | 96.97 | 97.20 |
| 平均値 | - | 84.98 | 84.70 | 84.67 | 84.39 |

## 2. 老朽化の状況

### ①有形固定資産減価償却率(%)

【27.11】

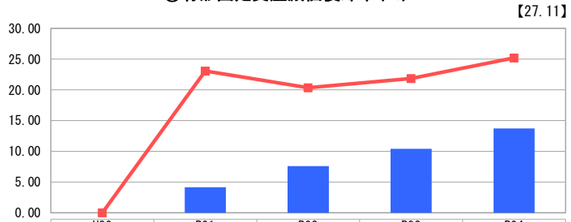

| | H30 | R01 | R02 | R03 | R04 |
|---|---|---|---|---|---|
| 当該値 | - | 4.15 | 7.59 | 10.41 | 13.71 |
| 平均値 | - | 23.06 | 20.34 | 21.85 | 25.19 |

### ②管渠老朽化率(%)

【0.00】

| | H30 | R01 | R02 | R03 | R04 |
|---|---|---|---|---|---|
| 当該値 | - | 0.00 | 0.00 | 0.00 | 0.00 |
| 平均値 | - | 0.00 | 0.00 | 0.00 | 0.00 |

### ③管渠改善率(%)

【0.02】

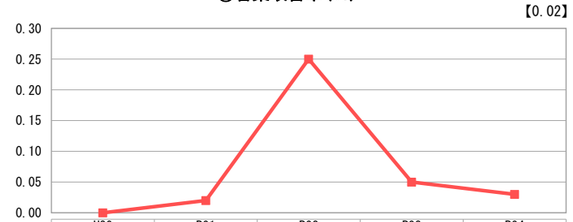

| | H30 | R01 | R02 | R03 | R04 |
|---|---|---|---|---|---|
| 当該値 | - | 0.00 | 0.00 | 0.00 | 0.00 |
| 平均値 | - | 0.02 | 0.25 | 0.05 | 0.03 |

※　「経常収支比率」、「累積欠損金比率」、「流動比率」、「有形固定資産減価償却率」及び「管渠老朽化率」については、法非適用企業では算出できないため、法適用企業のみの類似団体平均値及び全国平均を算出しています。

## 分析欄

### 1. 経営の健全性・効率性について

①経常収支比率は100%を上回っているが、一般会計からの
　繰入金に頼らざるを得ない状況であることから、使用
　料体系の見直しを行う。
②累積欠損金は発生していない。
③流動比率は類似団体平均値は上回っているが、
　100%を下回っている。不足分は、次年度の留保
　資金、一般会計からの出資金等で補填する。
④施設整備が概ね完了しているため、建設改良費に
　対する企業債残高は年々減少していくが、今後想
　定される施設の改築更新に向けて、効率的かつ効
　果的な改築更新計画を立案することが必要であ
る。
⑤経費回収率は類似団体平均値を下回っており、使
　用料収益で経費を賄うことができていない状況で
　あることから、経費削減に努めるとともに、使用
　料体系の見直しを行う。
⑥汚水処理原価は類似団体平均値を上回っていること
　から、経費削減に努めるとともに、未水洗化世
　帯の解消に努めていく。
⑦施設利用率は類似団体平均値を下回っているが、
　一定の水準は保っている。今後も適正な施設管理
　に努めていく。
⑧水洗化率は95%を超えており、高い水準である。
　今後も、未水洗化世帯の解消に努めていく。

### 2. 老朽化の状況について

　管渠施設は比較的新しいため、現在は、大規模な
更新投資は予定していない。
　耐用年数を経過した資産については、機能強化計
画に基づき、国の補助制度を活用し、計画的に更新
を進めていく。

### 全体総括

　使用料収益で経費を賄うことができておらず、今
後、も人口減少に伴い、さらなる使用料収益の減少
が予想されることから、使用料体系の見直しをはじ
め、経営改善に向けた具体的な取組を行っていく。