

# 1 平成24年の火災概況

## (1) 火災の概況

区 分	単 位	平成24年	平成23年	増減	増減率 (%)
		A	B	(A-B)=C	C/B×100
出 火 件 数	件	17	16	1	6.2
建 物 火 災		11	6	5	83.3
林 野 火 災		3	1	2	200.0
車 両 火 災			1	△ 1	-
船 舶 火 災				0	-
航 空 機 火 災				0	-
そ の 他		3	8	△ 5	△ 62.5
焼 損 棟 数	棟	12	7	5	71.4
全 焼 棟 数		8	4	4	100.0
半 焼 棟 数		2		2	-
部 分 焼 棟 数		1	1	0	-
ぼ や 棟 数		2	2	0	-
建 物 焼 損 面 積	m <sup>2</sup>	518	1,099	△ 581	△ 52.8
建 物 焼 損 表 面 積	m <sup>2</sup>	3	12	△ 9	△ 75.0
林 野 焼 損 面 積	a	29	10	19	190.0
死 者	人		2	△ 2	-
負 傷 者	人	2	2	0	-
罹 災 世 帯 数	世帯	2	4	△ 2	△ 50.0
全 損 世 帯 数		1	3	△ 2	△ 66.6
半 損 世 帯 数				0	-
小 損 世 帯 数		1	1	0	-
罹 災 人 員	人	4	10	△ 6	△ 60.0
損 害 額	千円	9,185	67,513	△ 58,328	△ 86.3
建 物 損 害 額		9,092	67,104	△ 58,012	△ 86.4
林 野 損 害 額		22	309	△ 287	△ 92.8
車 両 損 害 額		50	45	5	11.1
船 舶 損 害 額				0	-
航 空 機 損 害 額				0	-
そ の 他 損 害 額		21	55	△ 34	△ 61.8
出 火 率	件	5.72	4.80	1	19.1

※出火率は、人口1万人当りの出火件数をいう。

(2) 過去10年間の月別火災発生状況（平成15年～平成24年）

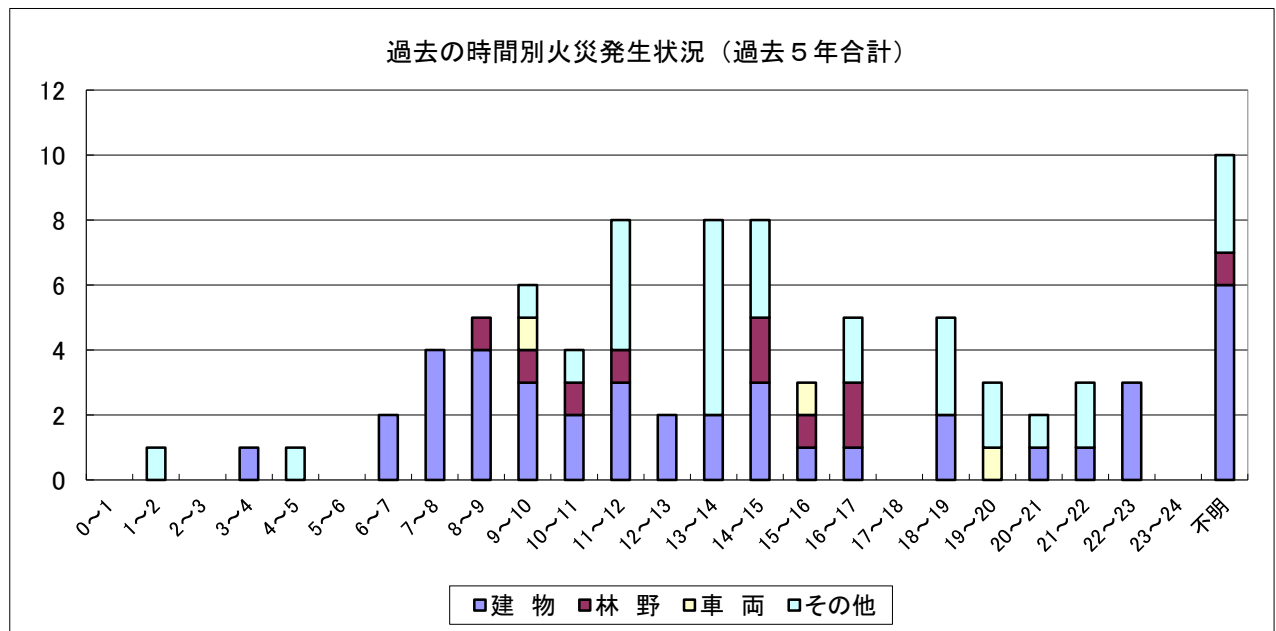
年	種 別	1月	2月	3月	4月	5月	6月	7月	8月	9月	10月	11月	12月	小計	合計
平成15年	建 物	1	2	1			2	1		3	1	1		12	21
	林 野			1			1							2	
	車 両			1	1									2	
	その他		1	1	2	1								5	
平成16年	建 物			1	2	1	1				2		1	8	16
	林 野			2	1									3	
	車 両														
	その他			3				1	1					5	
平成17年	建 物	2	2											4	9
	林 野					1								1	
	車 両											1		1	
	その他	1		1		1								3	
平成18年	建 物	1	3	1	1		1		1		1			9	15
	林 野														
	車 両							1						1	
	その他		1	1		2				1				5	
平成19年	建 物	1		1	1				2	1	2	1	1	10	15
	林 野														
	車 両														
	その他					1			4					5	
平成20年	建 物	1	3	1							1		2	8	22
	林 野			1			1			1			1	4	
	車 両														
	その他		1	1		1	5			2				10	
平成21年	建 物	2		1	2		1		1	1	1			9	18
	林 野					2								2	
	車 両														
	その他				4	1			2					7	
平成22年	建 物	1	1	2	1			1			1			7	11
	林 野														
	車 両			1							1			2	
	その他				1	1								2	
平成23年	建 物	1		3	1					1				6	16
	林 野							1						1	
	車 両	1												1	
	その他			2	2	1	1	1	1					8	
平成24年	建 物	2	1		1	2	2	1	1			1		11	17
	林 野						1		2					3	
	車 両														
	その他					1	1				1			3	
計	建 物	12	12	11	9	3	7	3	5	6	9	3	4	84	160
	林 野	0	0	4	1	3	3	1	2	1	0	0	1	16	
	車 両	1	0	2	1	0	0	1	0	0	1	0	1	7	
	その他	1	3	9	9	10	7	2	8	3	1	0	0	53	
合 計		14	15	26	20	16	17	7	15	10	11	3	6	160	

(3) 過去10年間の地区別火災発生状況（平成15年～平成24年）

地区別		遠野	綾織	小友	附馬牛	松崎	土淵	青笹	上郷	宮守	達曽部	鱒沢	小計	合計
年	種別													
平成15年	建物	3		1		3	2	1		1		1	12	21
	林野									1		1	2	
	車両								1		1		2	
	その他	1				1			2	1			5	
平成16年	建物	3				3				1		1	8	16
	林野				2					1			3	
	車両													
	その他	1	2					2					5	
平成17年	建物			1	1				1	1			4	9
	林野										1		1	
	車両			1		1							2	
	その他						1			1			2	
平成18年	建物	1			1	1	3	1	1	1			9	15
	林野													
	車両													
	その他	2						2		1		1	6	
平成19年	建物	1	1				2		1	2	2	1	10	15
	林野													
	車両													
	その他	3	1					1					5	
平成20年	建物	2	2			1	1			1		1	8	22
	林野			1					1	2			4	
	車両													
	その他		5		1			1	1	2			10	
平成21年	建物	2	1	1					3		1	1	9	18
	林野		1								1		2	
	車両													
	その他	1	1		1			2		2			7	
平成22年	建物	1			2	1	1			1	1		7	11
	林野													
	車両							1		1			2	
	その他				1							1	2	
平成23年	建物	3	1						1			1	6	16
	林野			1									1	
	車両										1		1	
	その他		2		1	3		1		1			8	
平成24年	建物		1	2		2	1	1	2	1		1	11	17
	林野		1			1			1				3	
	車両													
	その他					1				1		1	3	
計	建物	16	6	5	4	11	10	3	9	9	4	7	84	160
	林野		2	2	2	1			2	4	2	1	16	
	車両			1		1		1	1	1	2		7	
	その他	8	11		4	5	1	9	3	9		3	53	
合計		24	19	8	10	18	11	13	15	23	8	11	160	

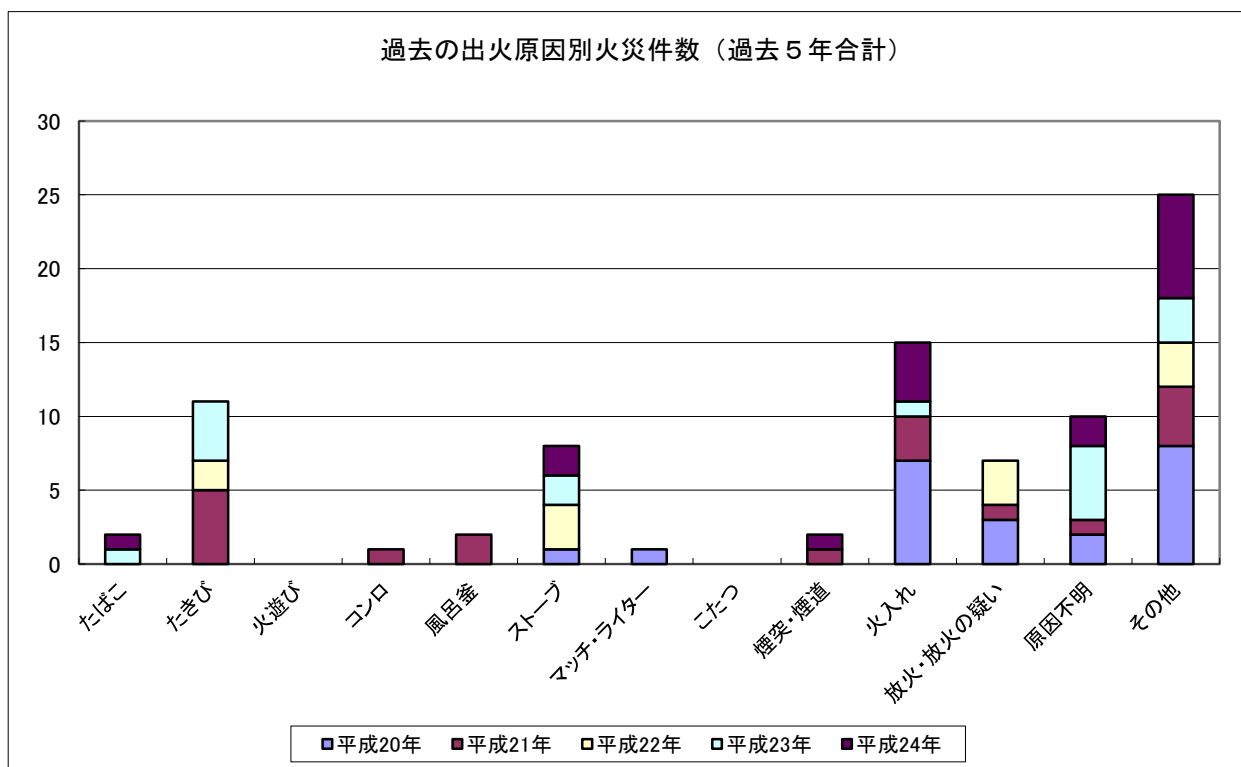
(4) 過去5年間の時間別火災発生状況（平成20年～平成24年）

年	時間	0	1	2	3	4	5	6	7	8	9	10	11	12	13	14	15	16	17	18	19	20	21	22	23	不明	小計	合計	
		1	2	3	4	5	6	7	8	9	10	11	12	13	14	15	16	17	18	19	20	21	22	23	24				
平成20年	建物										1			1						1				2		3	8	22	
	林野												1			1	1	1											4
	車両																												
	その他											1	1		2			1		1	1	1					2		10
平成21年	建物							1	1			1	1		1					1		1					2	9	
	林野											1				1												2	
	車両																												
	その他		1													1	2				1	1						1	7
平成22年	建物								1	2							1						1	1			1	7	
	林野																												
	車両										1											1						2	
	その他												1								1							2	
平成23年	建物				1				1		1	1			1			1										6	
	林野									1																		1	
	車両																1											1	
	その他					1						1	2		1	1		1						1				8	
平成24年	建物							1	1	2	1		2	1	1	2												11	
	林野										1									1								3	
	車両																												
	その他															2								1				3	
小計	建物				1			2	4	4	3	2	3	2	2	3	1	1		2		1	1	3			6	41	
	林野									1	1	1	1			2	1	2										1	10
	車両										1						1					1							3
	その他		1			1						1	1	4		6	3		2		3	2	1	2				3	30
合計		1		1	1		2	4	5	6	4	8	2	8	8	3	5		5	3	2	3	3		10		84		



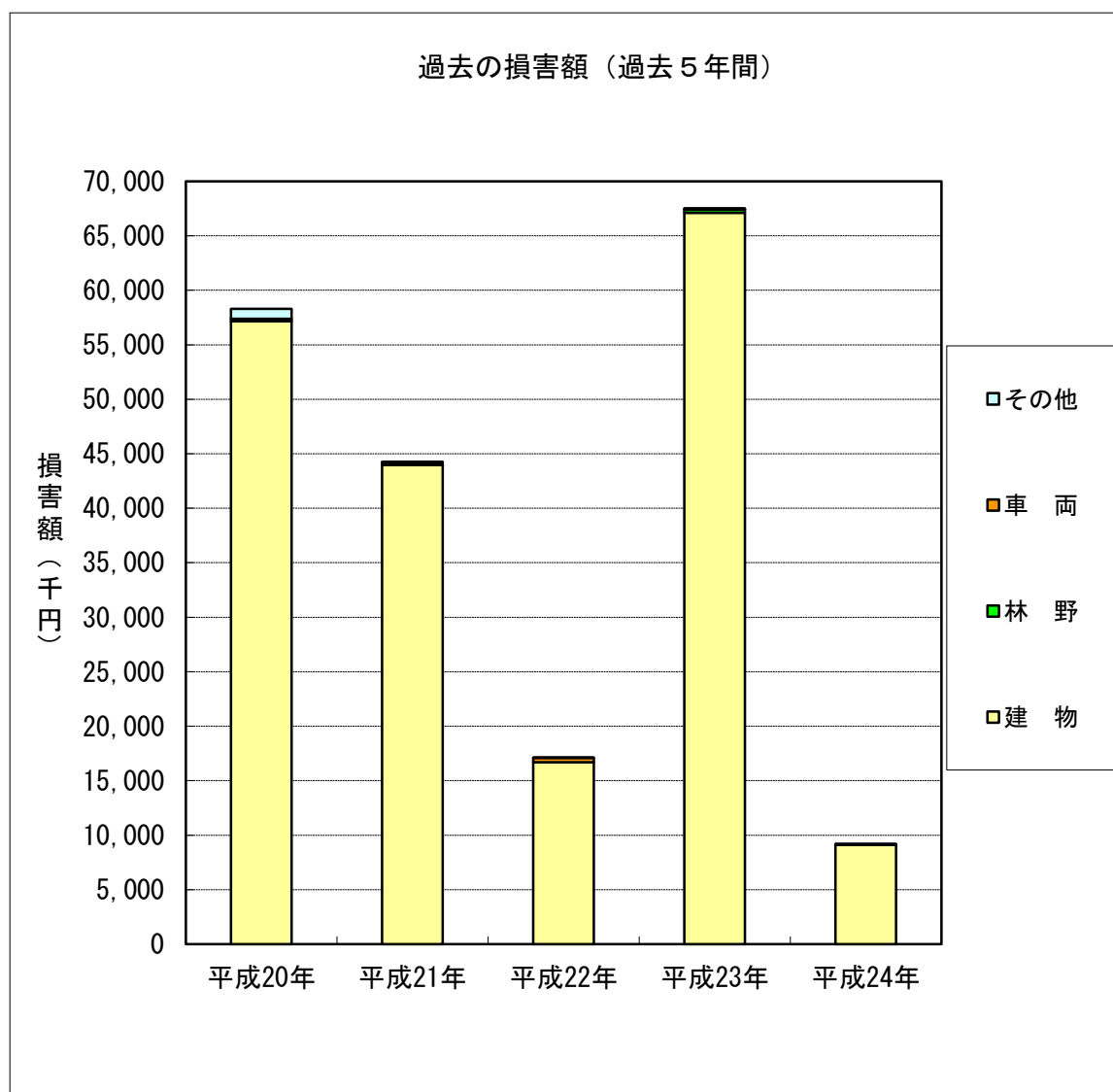
(5) 過去5年間の出火原因別火災件数（平成20年～平成24年）

年	原因区分	た	た	火	コ	風	ス	マ	こ	煙	火	放	原	そ	小	合	その他の内訳
		ば	き	遊	ン	呂	ト	ツ	た	突	入	火	因	の	計	計	
		こ	び	び	ロ	釜	ブ	チ	た	・	入	火	不	他	計	計	
平成20年	建物						1	1				2	2	2	8	22	配線器具2 火のついた布1 くん炭1
	林野										3			1	4		
	車両											4	1	5	10		
平成21年	建物		1		1	2				1				4	9	18	配線器具2 てんぷら鍋1 電気機器1
	林野									1		1		2	2		
	車両		4							2	1			7	7		
平成22年	建物						3					1		3	7	11	電気機器1 くん炭1 取灰1 バーナー1
	林野											2		2	2		
	車両		2											2	2		
平成23年	建物						2						4		6	16	電灯等の配線1 帯電衣類のスパーク1 投光器1
	林野		1											1	1		
	車両	1									1	1	3	8			
平成24年	建物	1					2				2			6	11	17	解氷機1 バーナー1 投光器1 溶接機・切 断機1 かまど1 電灯・電話等の配線2
	林野									2		1		3	3		
	車両												1	1	3		
合計		2	11		1	2	8	1		2	15	7	10	25	84	84	



(6) 過去5年間の火災損害状況（平成20年～平成24年）

年	火災 件数	建 物 (千円)	火災 件数	林 野 (千円)	火災 件数	車 両 (千円)	火災 件数	その他 (千円)	合 計 (千円)
平成20年	8	57,144	4	249			10	917	58,310
平成21年	9	43,961	2	248			7	50	44,259
平成22年	7	16,679			2	410	2	2	17,091
平成23年	6	67,104	1	309	1	45	8	55	67,513
平成24年	11	9,092	3	22		50	3	21	9,185



(7) 過去10年間の火災における初期消火実施状況

年	区別 建物火災 (件)	初 期 消 火 器 具				そ の 他		初期消火無し	
		消 火 器		水バケツ等					
平成15年	12	2	16.7%	3	25.0%	3	25.0%	4	33.3%
平成16年	8	3	37.5%			2	25.0%	3	37.5%
平成17年	4	1	25.0%	1	25.0%	1	25.0%	1	25.0%
平成18年	9	3	33.3%	2	22.2%			4	44.4%
平成19年	10	4	40.0%	2	20.0%			4	40.0%
平成20年	8	1	12.5%	3	37.5%	1	12.5%	3	37.5%
平成21年	9	3	33.3%	1	11.1%	2	22.2%	3	33.3%
平成22年	7	1	14.3%	3	42.9%	1	14.3%	2	28.6%
平成23年	6	2	33.3%	2	33.3%	1	16.7%	1	16.7%
平成24年	11	3	27.3%	2	18.2%	2	18.2%	4	36.4%
合 計	84	23	27.4%	19	22.6%	13	15.5%	29	34.5%

(8) 過去10年間における焼死者発生火災の状況

年	区別 出火場所	種 別	焼死者数 (人)	出火原因	備 考
平成14年	遠野町	その他	1	放火	自損行為
平成14年	宮守町	建 物	1	放火	自損行為
平成14年	宮守町	車 両	2	放火の疑い	自損行為の疑い
平成15年	宮守町	その他	1	放火	自損行為
平成15年	宮守町	車 両	2	放火の疑い	自損行為の疑い
平成15年	穀 町	建 物	1	その他(再燃)	不明
平成16年	松崎町	建 物	1	不明	逃げ遅れ
平成21年	綾織町	林 野	1	不明	不明
平成23年	上郷町	建 物	1	不明	逃げ遅れ
平成23年	大工町	建 物	1	不明	逃げ遅れ