

4 管内の気象状況

(1) 過去10年間の平均風速 (遠野消防署観測)

(単位:m/s)

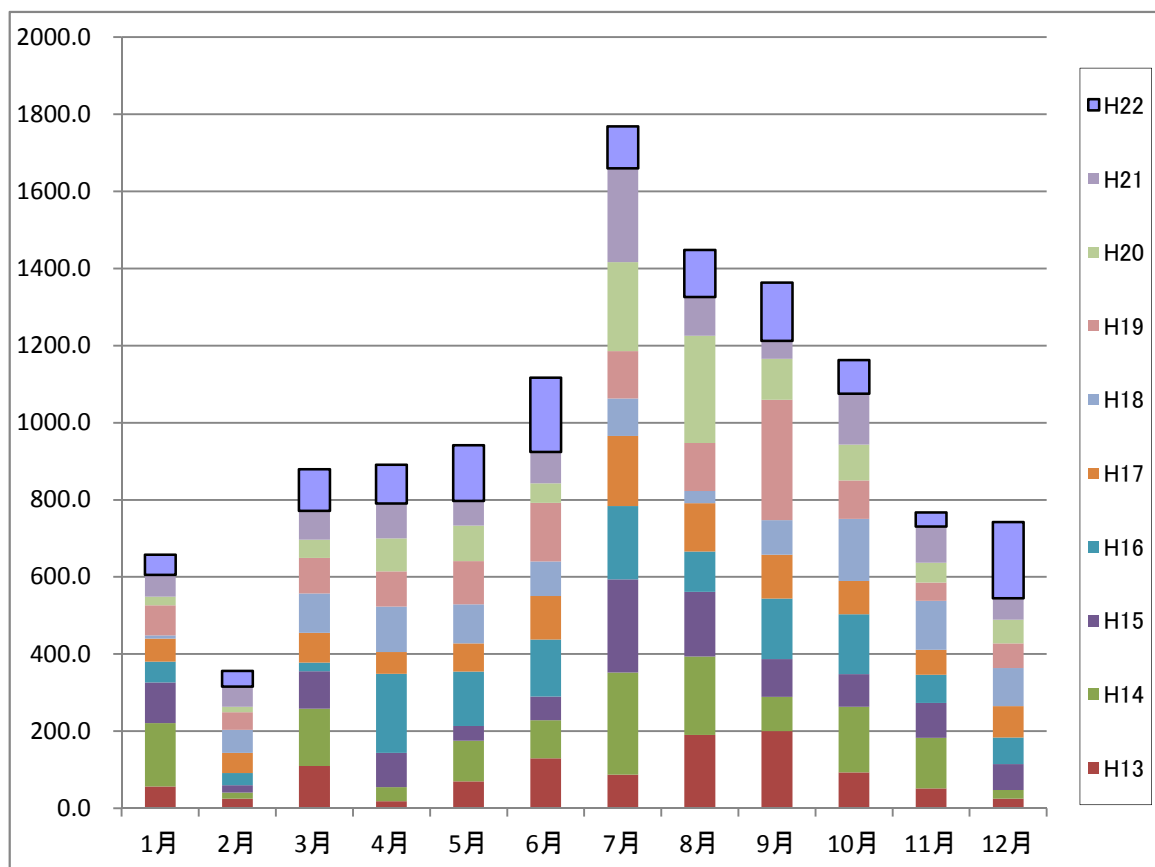
年	区別	1月	2月	3月	4月	5月	6月	7月	8月	9月	10月	11月	12月
13	平均	1.1	1.4	2.2	2.5	1.2	1.6	1.1	1.0	0.8	0.9	1.0	1.2
14	平均	1.2	1.1	1.4	1.3	1.1	1.2	1.1	0.8	0.7	1.0	1.0	1.1
15	平均	1.3	0.9	1.3	1.3	1.2	1.1	0.8	0.8	0.8	0.9	0.8	1.4
16	平均	1.2	1.4	1.4	1.5	1.3	1.1	1.2	1.2	0.9	0.7	0.8	1.2
17	平均	1.1	1.2	1.5	1.5	1.4	1	0.9	0.9	0.9	0.7	1.3	1.5
18	平均	1.5	1.1	1.7	1	0.8	0.8	0.7	0.6	0.9	0.8	1	0.9
19	平均	1.7	1.7	1.7	1.4	1.7	1.5	1.3	1.2	1.4	1.2	1.3	1.2
20	平均	1	1.2	1.1	1.1	0.9	0.8	0.9	0.8	0.6	0.7	1.1	1.1
21	平均	1.6	1.6	1.8	1.8	1.7	1.4	1.6	1.1	1.2	1.2	1.1	1.5
22	平均	1.9	1.4	1.7	1.7	1.6	1.3	1.6	1.3	1.2	1	1.6	1.4

(2) 過去10年間の月別降水量

(単位:mm)

年	1月	2月	3月	4月	5月	6月	7月	8月	9月	10月	11月	12月	年合計
13	56.5	24.5	110.0	18.5	69.5	129.5	87.0	190.5	200.0	93.0	51.5	25.0	1,055.5
14	164.5	16.5	148.0	36.0	106.0	98.9	265.0	203.0	89.1	170.0	131.0	22.5	1,450.5
15	105.5	19.0	97.0	89.5	37.5	61.0	241.5	167.5	97.5	84.5	90.5	67.0	1,158.0
16	53.5	31.0	22.5	204.5	141.5	148.0	190.0	105.0	157.0	156.0	73.5	69.0	1,351.5
17	60.0	52.5	77.5	56.5	73.0	113.5	182.0	125.0	114.0	86.0	64.5	81.0	1,085.5
18	8.5	60.0	102.0	118.0	101.0	89.0	97.0	32.0	90.0	161.5	127.0	99.0	1,085.0
19	78.0	45.5	92.5	91.5	112.5	152.0	123.5	124.5	312.0	99.5	47.0	64.5	1,343.0
20	22.5	14.5	47.0	85.5	92.0	50.5	230.5	278.0	106.5	92.5	52.0	61.0	1,132.5
21	56.5	52.0	75.0	90.5	64.5	82.0	243.0	100.3	46.0	132.5	94.0	55.5	1,091.8
22	52.0	40.5	108.0	100.5	144.5	192.0	109.0	122.5	151.0	87.0	36.5	198.0	1,341.5

※網かけ部分は年間の月最大降水量。

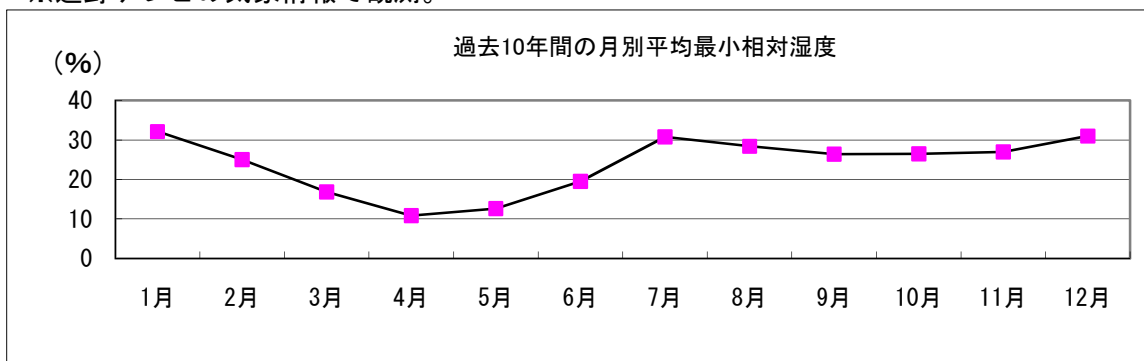


(3) 過去10年間の月別最小相対湿度 (単位:%)

年	1月	2月	3月	4月	5月	6月	7月	8月	9月	10月	11月	12月	年間 最小
13	36	25	15	10	8	23	24	20	24	21	23	33	8
14	29	15	17	9	8	12	34	28	20	29	39	28	8
15	36	25	13	10	13	17	35	32	28	23	13	28	10
16	28	21	18	11	11	14	19	17	21	21	22	26	11
17	26	30	20	7	12	18	30	32	18	22	16	31	7
18	33	26	16	10	7	19	34	25	18	23	17	27	7
19	21	18	19	9	15	19	19	21	31	20	24	29	9
20	28	30	3	1	15	16	26	33	27	36	42	28	1
21	43.4	25	24	16	19.8	32.3	46	36	46	38	39	49	16
22	40.9	35.2	23.4	25.2	17.3	25	41	40	31	32	35	31	17.3
平均	32.13	25.02	16.84	10.82	12.61	19.53	30.8	28.4	26.4	26.5	27	31	

※網かけ部分は年間の最小相対湿度。

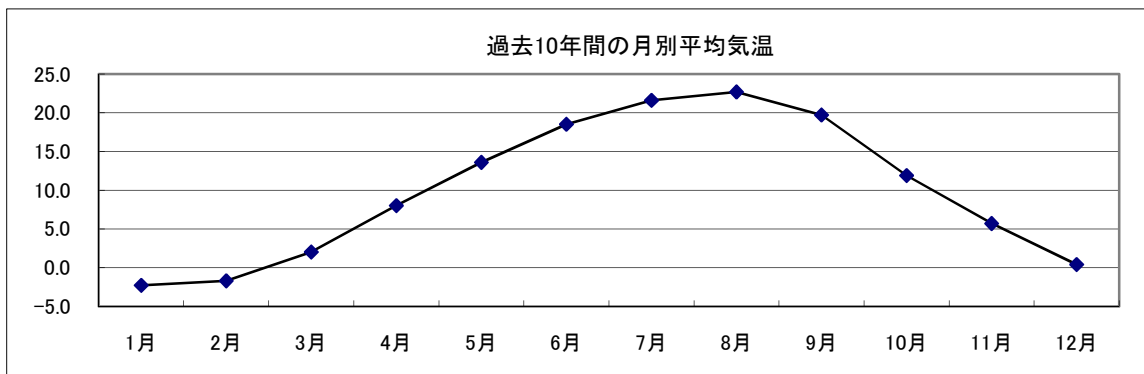
※遠野テレビの気象情報で観測。



(4) 過去10年間の月別平均気温 (単位:℃)

年	1月	2月	3月	4月	5月	6月	7月	8月	9月	10月	11月	12月	年間 平均
13	-4.6	-3.8	1.4	9.0	14.2	17.6	23.2	20.7	17.6	11.5	4.9	-1.4	9.2
14	-1.6	-1.0	3.7	9.9	12.8	16.8	22.6	21.9	18.3	12.1	2.6	-0.9	9.8
15	-2.7	-1.4	1.6	8.7	14.1	18.5	18.2	21.5	18.3	10.7	6.5	2.4	9.7
16	-2.5	-1.2	2.8	7.8	14.9	18.9	22.9	22.2	19.7	11.5	8.2	1.3	10.5
17	-2.4	-3.3	0.6	7.8	12.0	19.5	20.6	24.1	18.9	11.9	5.2	-2.6	9.4
18	-3.4	-1.4	1.8	6.4	13.6	17.9	20.4	23.9	18.1	12.1	6.2	0.5	9.7
19	0.1	0.2	1.3	6.3	13.4	19.3	19.7	23.3	20.4	11.9	5.1	0.7	10.1
20	-3.2	-2.5	3.7	9.2	13.0	17.7	22.3	21.7	18.6	12.4	5.4	1.6	10.0
21	-0.9	-0.9	2.0	8.4	14.6	18.4	21.6	21.8	17.0	11.5	6.8	0.7	10.1
22	-1.9	-1.7	1.4	6.1	13.1	20.1	24.0	25.7	19.3	13.4	6.0	1.9	10.6
平均	-2.3	-1.7	2.0	8.0	13.6	18.5	21.6	22.7	19.7	11.9	5.7	0.4	

※平均値は小数点第二位以下を四捨五入したもの。



※遠野消防署観測

(5) 過去10年間の月別最高気温

(単位:°C)

年	1月	2月	3月	4月	5月	6月	7月	8月	9月	10月	11月	12月	年間最高
13	5.5	7.9	17.0	24.2	28.2	25.1	33.6	31.5	29.4	21.5	17.4	6.2	33.6
14	10.2	10.6	17.0	25.6	26.2	30.6	33.0	33.6	31.4	25.4	13.8	11.1	33.6
15	5.4	7.6	15.3	24.4	28.2	30.4	28.8	30.6	29.9	23.5	22.5	11.0	30.6
16	5.4	17.1	19.7	22.7	28.1	29.4	34.9	33.3	28.4	24.7	18.7	15.7	34.9
17	8.9	4.0	13.7	23.4	25.7	30.2	32.2	35.1	30.4	22.2	18.4	6.3	35.1
18	5.4	10.7	14.1	20.6	24.1	29.9	30.8	33.7	30.3	23.5	20.0	11.6	33.7
19	8.4	11.9	14.0	22.3	25.1	31.4	31.1	36.5	31.4	22.9	17.8	9.7	36.5
20	4.8	8.5	17.5	23.7	27.6	28.9	31.7	32.3	29.1	23.9	19.2	13.5	32.3
21	9.6	10.3	19.8	22.4	28.7	31.1	32.3	32.0	26.9	22.0	19.4	11.3	32.3
22	6.9	16.7	11.4	18.5	27.9	32.2	33.4	35.3	33.6	24.2	17.9	15.4	35.3
平均	7.1	10.5	16.0	22.8	27.0	29.9	32.2	33.4	30.1	23.4	18.5	11.2	

※網かけ部分は年間の最高気温。

※平均値は小数点第2位以下切り捨てとする。

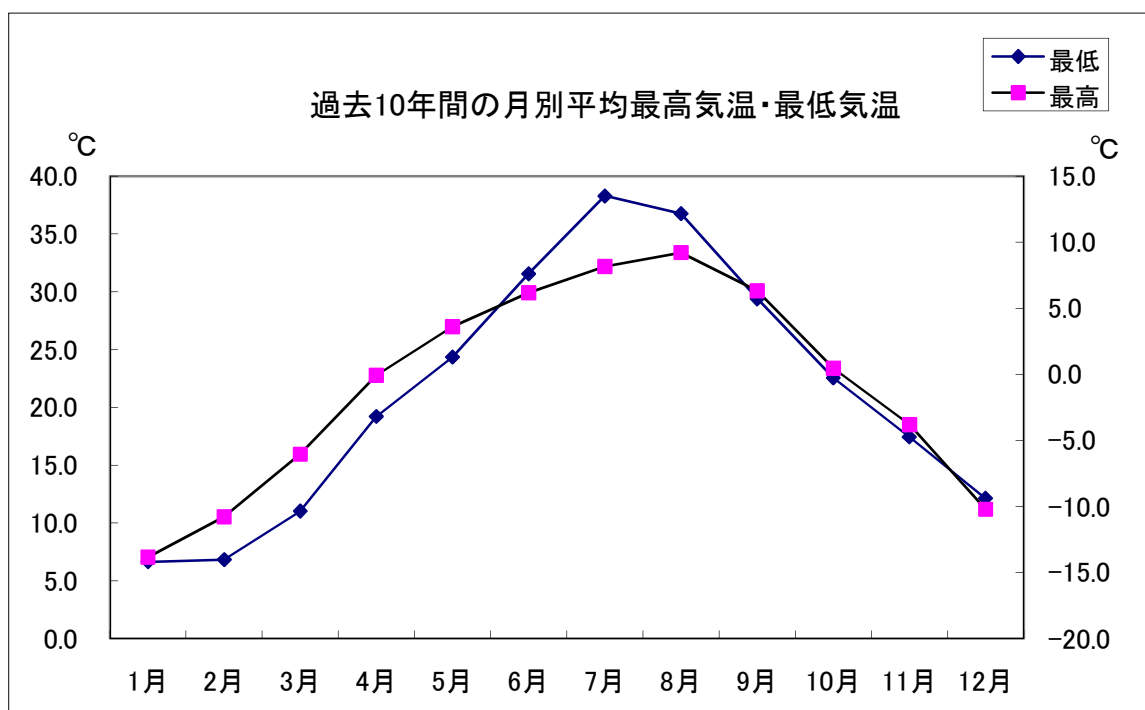
(6) 過去10年間の月別最低気温

(単位:°C)

年	1月	2月	3月	4月	5月	6月	7月	8月	9月	10月	11月	12月	年間最低
13	-17.8	-16.8	-13.6	-3.8	3.3	7.9	13.8	7.3	1.6	-0.3	-4.7	-12.2	-17.8
14	-15.3	-17.0	-7.2	-2.1	-0.2	5.8	13.9	9.0	5.1	1.2	-7.2	-13.9	-17.0
15	-17.1	-14.9	-14.4	-2.9	-0.3	6.3	12.3	14.5	4.3	-1.4	-5.5	-4.7	-17.1
16	-14.3	-13.7	-11.4	-3.5	0.6	6.3	11.5	11.3	9.8	-2.3	-3.2	-9.8	-14.3
17	-14.0	-17.2	-11.9	-2.7	0.9	9.2	14.6	14.0	5.5	0.5	-3.4	-14.5	-17.2
18	-14.7	-17.1	-7.8	-3.4	-0.6	8.3	14.1	13.0	6.3	-0.3	-4.9	-7.0	-17.1
19	-7.2	-8.7	-9.8	-4.0	4.6	9.7	11.5	12.5	8.5	0.6	-6.9	-7.6	-9.8
20	-14.9	-12.5	-6.8	-2.8	2.7	7.9	13.7	11.3	4.1	-1.2	-4.5	-6.9	-14.9
21	-12.5	-10.3	-10.1	-3.3	1.2	8.0	13.7	11.5	6.4	1.4	-2.9	-9.7	-12.5
22	-14.1	-12.1	-10.6	-3.4	0.8	6.8	16.0	17.3	5.7	-0.9	-4.2	-7.6	-14.1
平均	-14.2	-14.0	-10.4	-3.2	1.3	7.6	13.5	12.2	5.7	-0.3	-4.7	-9.4	

※網かけ部分は年間の最低気温。

※平均値は小数点第2位以下切り捨てとする。



※遠野消防署観測

(7) 過去10年間の月別日照時間 (遠野市)

(単位:時間)

年	1月	2月	3月	4月	5月	6月	7月	8月	9月	10月	11月	12月	年合計
13	68.8	100.8	146.3	187.9	128.4	37.3	120.0	91.8	115.5	128.2	139.2	108.9	1,373.1
14	91.2	118.1	131.4	185.5	135.2	123.0	79.8	78.1	112.5	130.0	88.9	90.8	1,364.5
15	82.3	102.5	150.4	149.9	153.1	103.5	49.2	54.3	87.0	146.9	113.2	76.5	1,268.8
16	96.8	95.2	143.2	187.9	117.5	146.5	132.5	154.4	96.6	96.1	87.1	90.5	1,444.3
17	83.4	97.1	125.1	181.5	166.4	125.1	93.0	149.1	111.8	103.1	117.7	129.4	1,482.7
18	122.3	90.8	138.1	123.1	164.6	140.6	61.4	166.4	133.4	131.4	11.2	75.3	1,358.6
19	131.3	155.4	130.0	145.8	161.8	191.9	130.9	157.5	130.1	124.1	126.6	77.2	1,662.6
20	118.5	119.7	145.4	176.5	164.6	168.0	119.2	115.4	130.7	124.9	123.3	121.0	1,627.2
21	105.9	119.4	137.8	170.3	198.8	134.7	99.2	128.6	119.6	125.8	90.7	80.4	1,511.2
22	69.9	119.8	88.8	116.9	160.1	134.3	137.4	175.4	122.6	99.0	123.4	71.7	1,419.3

※網かけ部分は年間の最長日照時間

(8) 過去10年間の最深積雪、総降雪量 (遠野市)

(単位:cm)

年	区 別	11月	12月	1月	2月	3月	降雪量 合計
13	総降雪量	1.0	46.5	10.1	73.0	76.5	207.1
	最深積雪量	1.0	15.0	37.0	46.0	48.0	
14	総降雪量	34.0	30.0	100.0	32.5	19.0	215.5
	最深積雪量	22.0	18.0	26.0	17.0	6.0	
15	総降雪量		16.0	78.5	27.5	48.5	170.5
	最深積雪量		9.0	35.0	30.0	31.0	
16	総降雪量		49.5	94.6	36.0	38.0	218.1
	最深積雪量		30.0	43.0	36.0	17.0	
17	総降雪量	1.0	145.0	10.5	82.0	48.5	287.0
	最深積雪量	1.0	60.0	36.0	46.0	46.0	
18	総降雪量		5.0	27.0	57.0	7.0	96.0
	最深積雪量		3.0	32.0	38.0	4.0	
19	総降雪量	3.0	17.0	6.0	22.0	51.0	99.0
	最深積雪量	3.0	3.0	3.0	21.0	50.0	
20	総降雪量		49.0	39.0	33.0	2.5	123.5
	最深積雪量		8.0	17.0	21.0	1.0	
21	総降雪量		35.8	61.0	36.7	1.0	134.5
	最深積雪量		18.0	21.0	15.0	5.0	
22	総降雪量	1.0	44.5	49.5	41.0	11.0	147.0
	最深積雪量	1.0	30.0	36.0	35.0	3.0	

※網かけ部分は年間の最大総降雪量及び最深積雪量