

1 平成22年の火災概況

(1) 火災の概況

区 分	単 位	平成22年	平成21年	増減	増減率 (%)
		A	B	(A-B)=C	C/B×100
出 火 件 数	件	11	18	△ 7	△ 38.8
建物火災		7	9	△ 2	△ 22.2
林野火災			2	△ 2	-
車両火災		2		2	-
船舶火災				-	-
航空機火災				-	-
その他		2	7	△ 5	△ 71.4
焼 損 棟 数	棟	11	19	△ 8	△ 42.1
全焼棟数		5	13	△ 8	△ 61.5
半焼棟数			1	△ 1	-
部分焼棟数		3	4	△ 1	△ 25.0
ぼや棟数		3	1	2	200.0
建物焼損面積	m ²	564	1,591	△ 1,027	△ 64.5
建物焼損表面積	m ²	9	68	△ 59	△ 86.7
林野焼損面積	a		64	△ 64	-
死 者	人	1	1	-	-
負 傷 者	人	3	2	1	50.0
罹 災 世 帯 数	世帯	6	4	2	50.0
全損世帯数		2	1	1	100.0
半損世帯数				-	-
小損世帯数		4	3	1	33.3
罹 災 人 員	人	11	12	△ 1	△ 8.3
損 害 額	千円	17,091	44,259	△ 27,168	△ 61.3
建物損害額		16,679	42,315	△ 25,636	△ 60.5
林野損害額			248	△ 248	-
車両損害額		410	1,321	△ 911	△ 68.9
船舶損害額				-	-
航空機損害額				-	-
その他損害額		2	375	△ 373	△ 99.4
出 火 率	件	3.63	5.83	△ 2.20	△ 37.7

※出火率は、人口1万人当りの出火件数をいう。

(2) 過去10年間の月別火災発生状況（平成13年～平成22年）

年	種 別	1月	2月	3月	4月	5月	6月	7月	8月	9月	10月	11月	12月	小計	合計
平成13年	建 物	1	1	2		1		1	2			1		9	23
	林 野				3		2							5	
	車 両	1												1	
	その他				4	2	1						1	8	
平成14年	建 物		1	1		1	1	1		3		2		10	22
	林 野		1		3	1								5	
	車 両					1		1		1				3	
	その他	1			2	1								4	
平成15年	建 物	1	2	1			2	1		3	1	1		12	21
	林 野			1			1							2	
	車 両			1	1									2	
	その他		1	1	2	1								5	
平成16年	建 物			1	2	1	1				2		1	8	16
	林 野			2	1									3	
	車 両														
	その他			3				1	1					5	
平成17年	建 物	2	2											4	9
	林 野					1								1	
	車 両											1		1	
	その他	1		1		1								3	
平成18年	建 物	1	3	1	1		1		1		1			9	15
	林 野														
	車 両							1						1	
	その他		1	1		2				1				5	
平成19年	建 物	1		1	1				2	1	2	1	1	10	15
	林 野														
	車 両														
	その他					1			4					5	
平成20年	建 物	1	3	1							1		2	8	22
	林 野			1			1			1			1	4	
	車 両														
	その他		1	1		1	5			2				10	
平成21年	建 物	2		1	2		1		1	1	1			9	18
	林 野					2								2	
	車 両														
	その他				4	1			2					7	
平成22年	建 物	1	1	2	1			1			1			7	11
	林 野														
	車 両			1							1			2	
	その他				1	1								2	
計	建 物	10	13	11	7	3	6	4	6	8	9	5	4	86	172
	林 野		1	4	7	4	4			1			1	22	
	車 両	1		2	1	1		2		1	1		1	10	
	その他	2	3	7	13	11	6	1	7	3			1	54	
合 計	13	17	24	28	19	16	7	13	13	10	5	7	172		

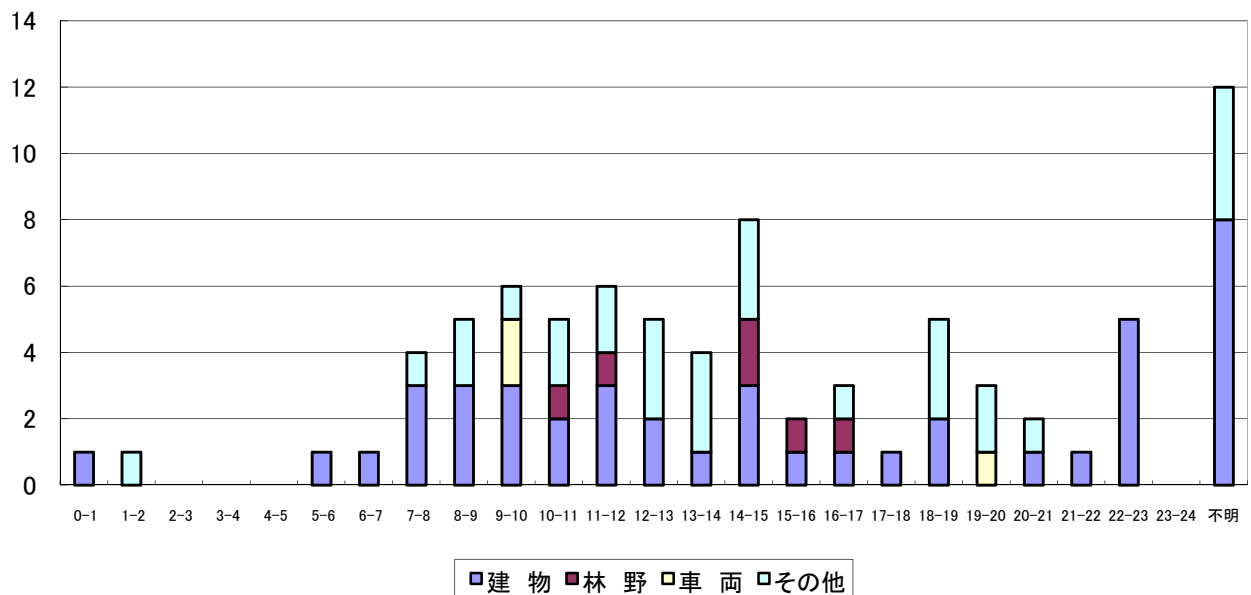
(3) 過去10年間の地区別火災発生状況（平成13年～平成22年）

地区別		遠野	綾織	小友	附馬牛	松崎	土淵	青笹	上郷	宮守	達曽部	鱒沢	小計	合計
年	種別													
平成13年	建物	1		1		2	1	2	1			1	9	23
	林野			1	1		1	1		1			5	
	車両		1										1	
	その他		1		2	1	1	1	1	1			8	
平成14年	建物		1		2	3		1	1	1	1		10	22
	林野					1		1		2	1		5	
	車両					2				1			3	
	その他	1				1			2				4	
平成15年	建物	3		1		3	2	1		1		1	12	21
	林野									1		1	2	
	車両								1		1		2	
	その他	1				1			2	1			5	
平成16年	建物	3				3				1		1	8	16
	林野				2					1			3	
	車両													
	その他	1	2					2					5	
平成17年	建物			1	1				1	1			4	9
	林野										1		1	
	車両			1		1							2	
	その他						1			1			2	
平成18年	建物	1			1	1	3	1	1	1			9	15
	林野													
	車両													
	その他	2						2		1		1	6	
平成19年	建物	1	1				2		1	2	2	1	10	15
	林野													
	車両													
	その他	3	1					1					5	
平成20年	建物	2	2			1	1			1		1	8	22
	林野			1					1	2			4	
	車両													
	その他		5		1			1	1	2			10	
平成21年	建物	2	1	1					3		1	1	9	18
	林野		1								1		2	
	車両													
	その他	1	1		1			2		2			7	
平成22年	建物	1			2	1	1			1	1		7	11
	林野													
	車両							1		1			2	
	その他				1							1	2	
計	建物	14	5	4	6	14	10	5	8	9	5	6	86	172
	林野		1	2	3	1	1	2	1	7	3	1	22	
	車両		1	1		3		1	1	2	1		10	
	その他	9	10		5	3	2	9	6	8		2	54	
合計		23	17	7	14	21	13	17	16	26	9	9	172	

(4) 過去5年間の時間別火災発生状況（平成18年～平成22年）

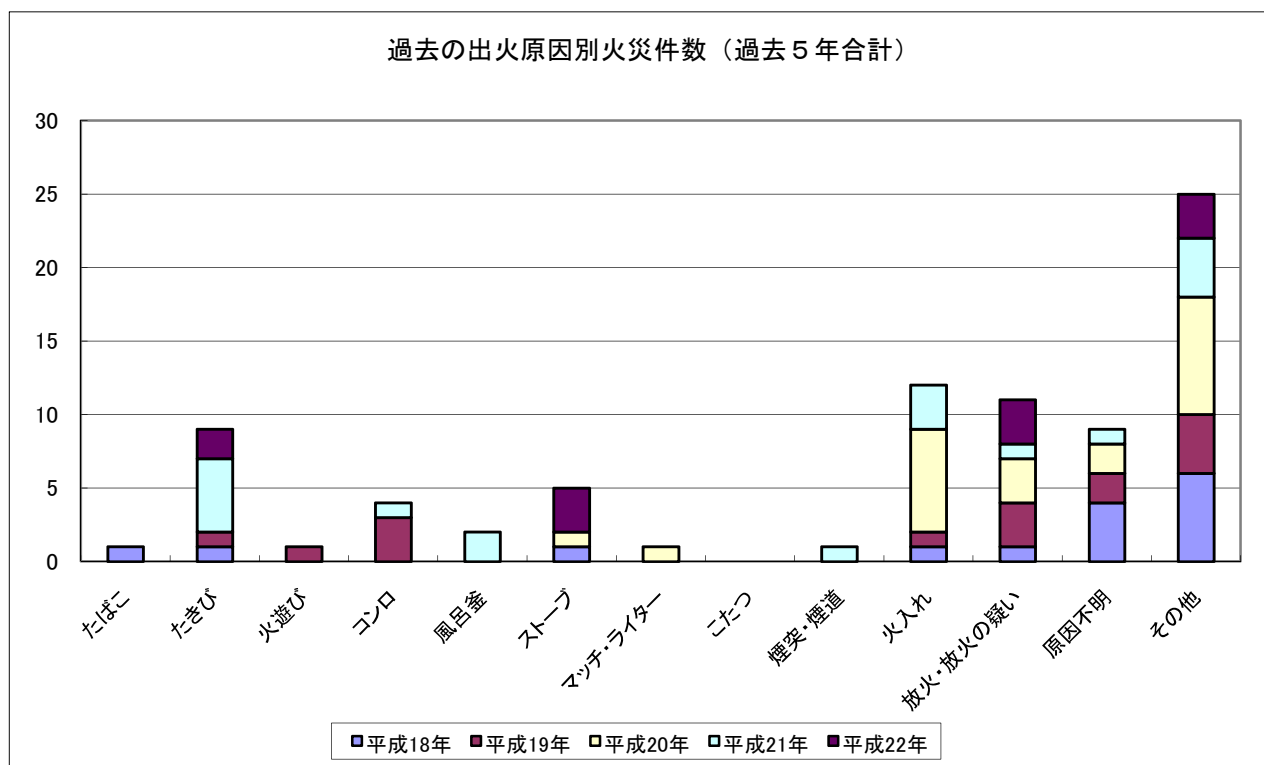
年	時間	0	1	2	3	4	5	6	7	8	9	10	11	12	13	14	15	16	17	18	19	20	21	22	23	24	不明	小計	合計	
		1	2	3	4	5	6	7	8	9	10	11	12	13	14	15	16	17	18	19	20	21	22	23	24					
平成18年	建物	1					1			1		1	1		1	1									2			9	15	
	林野																													
	車両										1																	1		
	その他								1	2				1	1													5		
平成19年	建物								1		2	1	1		1	1				1								2	10	15
	林野																													
	車両																													
	その他											2		2														1	5	
平成20年	建物										1			1						1				2			3	8	22	
	林野												1			1	1	1										4		
	車両																													
	その他										1		1		2			1		1	1	1						2		10
平成21年	建物						1	1			1	1			1					1	1							2	9	18
	林野										1				1														2	
	車両																													
	その他		1													1	2				1	1						1	7	
平成22年	建物								1	2							1						1	1			1	7	11	
	林野																													
	車両										1												1					2		
	その他												1								1							2		
小計	建物	1					1	1	3	3	3	2	3	2	1	3	1	1	1	1	2		1	1	5		8	43	81	
	林野											1	1			2	1	1										6		
	車両										2											1						3		
	その他		1						1	2	1	2	2	3	3	3		1		3	2	1					4	29		
合計		1	1				1	1	4	5	6	5	6	5	4	8	2	3	1	5	3	2	1	5		12	81			

過去の時間別火災発生状況（過去5年合計）



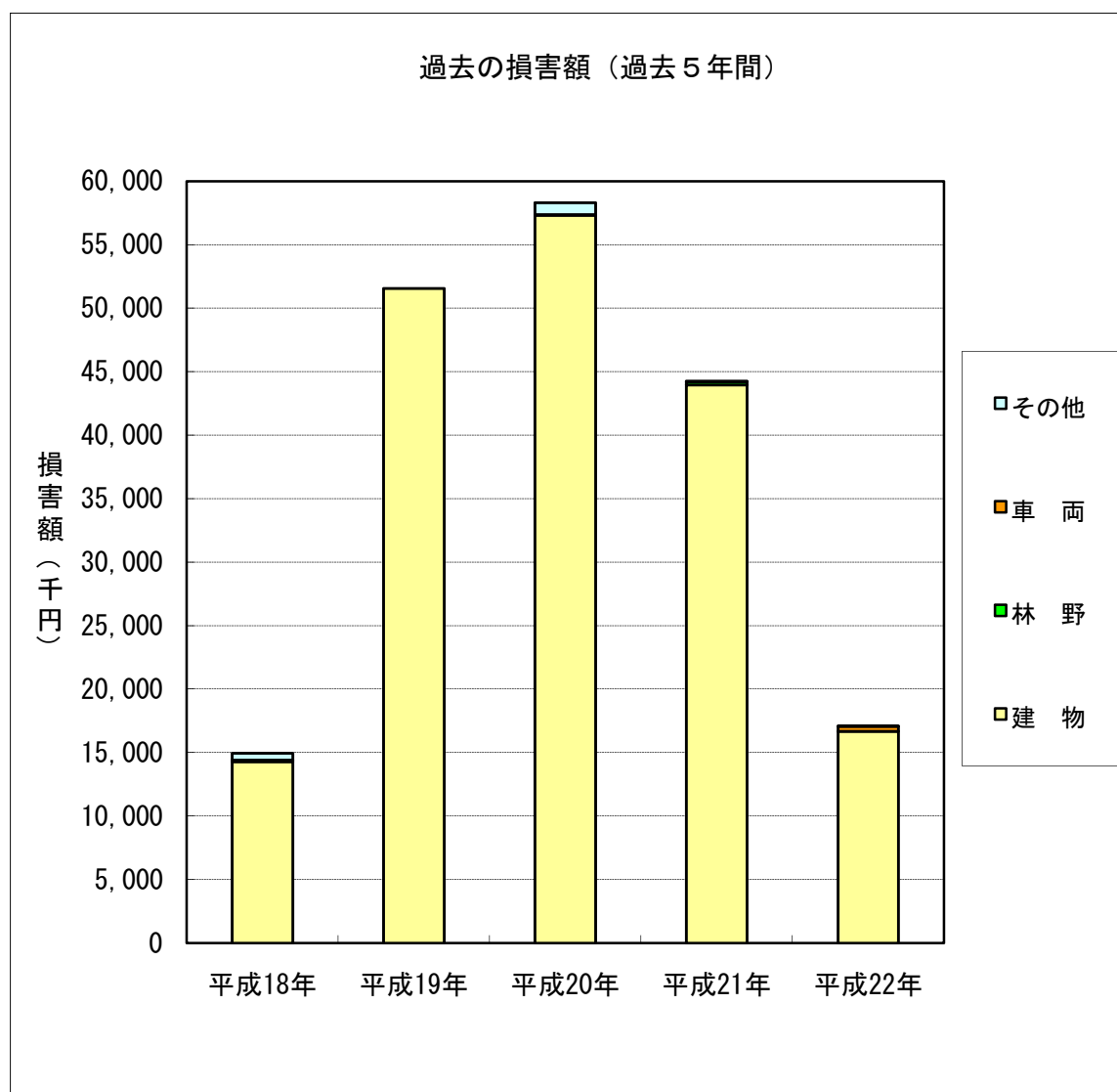
(5) 過去5年間の出火原因別火災件数（平成18年～平成22年）

年	原因区分	た	た	火	コ	風	ス	マ	こ	煙	火	放	原	そ	小	合	その他の内訳
		ば	き	遊	ン	呂	ト	ツ	た	突	入	火	因	の	計	計	
		こ	び	び	ロ	釜	ブ	チ	た	・	れ	火	不	他	計		
		こ	び	び	ロ	釜	ブ	チ	た	・	れ	火	不	他	計		
平成18年	建物		1				1							2	5	9	15 固定の電熱器1 くん炭1、給湯器1 ゴミ焼中の立去り1 電灯等の配線1
	林野													1		1	
	車両	1									1	1	1	1	5		
平成19年	建物				3							1	2	4	10	15 配線器具2 火のついた布1 くん炭1	
	林野																
	車両		1	1						1	2			5			
平成20年	建物						1	1				2	2	2	8	22 配線器具2 てんぷら鍋1 電気機器1	
	林野										3			1	4		
	車両									4	1			5	10		
平成21年	建物		1		1	2				1					4	18 電気機器1 くん炭1 取灰1 バーナー1	
	林野									1		1		2			
	車両		4							2	1			7			
平成22年	建物						3					1		3	7	11 電灯等の配線1 帯電衣類のスパーク 1 投光機 1	
	林野																
	車両		2								2			2			
合計		1	9	1	4	2	5	1		1	12	11	9	25	81	81	



(6) 過去5年間の火災損害状況（平成18年～平成22年）

年	火災 件数	建 物 (千円)	火災 件数	林 野 (千円)	火災 件数	車 両 (千円)	火災 件数	その他 (千円)	合 計 (千円)
平成18年	9	14,296			1	126	5	539	14,961
平成19年	10	51,555					5		51,555
平成20年	9	57,339	3	54			10	917	58,310
平成21年	9	43,961	2	248			7	50	44,259
平成22年	7	16,679			2	410	2	2	17,091



(7) 過去10年間の火災における初期消火実施状況

年	区別	建物火災 (件)	初 期 消 火 器 具			そ の 他		初期消火無し		
			消 火 器		水バケツ等					
平成13年		9	2	22.2%	4	44.4%	1	11.1%	2	22.2%
平成14年		10	3	30.0%			1	10.0%	6	60.0%
平成15年		12	2	16.7%	3	25.0%	3	25.0%	4	33.3%
平成16年		8	3	37.5%			2	25.0%	3	37.5%
平成17年		4	1	25.0%	1	25.0%	1	25.0%	1	25.0%
平成18年		9	3	33.3%	2	22.2%			4	44.4%
平成19年		10	4	40.0%	2	20.0%			4	40.0%
平成20年		8	1	12.5%	3	37.5%	1	12.5%	3	37.5%
平成21年		9	3	33.3%	1	11.1%	2	22.2%	3	33.3%
平成22年		7	1	14.3%	3	42.9%	1	14.3%	2	28.6%
合 計		86	23	26.7%	19	22.1%	12	14.0%	32	37.2%

(8) 過去10年間における焼死者発生火災の状況

年	区別	出火場所	種 別	焼死者数 (人)	出火原因	備 考
平成14年		遠野町	その他	1	放火	自損行為
平成14年		宮守町	建 物	1	放火	自損行為
平成14年		宮守町	車 両	2	放火の疑い	自損行為の疑い
平成15年		宮守町	その他	1	放火	自損行為
平成15年		宮守町	車 両	2	放火の疑い	自損行為の疑い
平成15年		穀 町	建 物	1	その他(再燃)	不明
平成16年		松崎町	建 物	1	不明	逃げ遅れ
平成21年		綾織町	林 野	1	不明	不明
平成22年		宮守町	車 両	1	放火	自損行為