

1 平成 19 年の火災概況

(1) 火災の概況

区 分	単 位	平成 19 年 A	平成 18 年 B	増減 (A - B)=C	増減率 (%) C / B × 100
出 火 件 数	件	15	15		
建物火災		10	9	1	11.1
林野火災					
車両火災			1	1	100
船舶火災					
航空機火災					
その他		5	5		
焼 損 棟 数	棟	13	16	3	18.8
全焼棟数		7	9	2	22.2
半焼棟数		1	1		
部分焼棟数		3	5	2	40.0
ぼや棟数		2	1	1	100.0
建物焼損面積	m ²	947	1,084	137	12.6
建物焼損表面積	m ²	75	13	62	476.9
林野焼損面積	a				
死 者	人				
負 傷 者	人	3	2	1	50.0
罹 災 世 帯 数	世帯	6	4	2	50.0
全損世帯数		4	3	1	33.3
半損世帯数		1		1	100.0
小損世帯数		1	1		
罹 災 人 員	人	25	7	18	257.1
損 害 額	千円	51,555	127,958	76,403	59.7
建物損害額		51,176	126,569	75,393	59.6
林野損害額					
車両損害額		283	876	593	67.7
船舶損害額					
航空機損害額					
その他損害額		96	513	417	81.3
出 火 率	件	4.7	4.7		

出火率は、人口1万人当りの出火件数をいう。

表中の空欄は、0(ゼロ)を表す。

(2) 過去の月別火災発生状況(平成10年～平成19年)

年	種別	1月	2月	3月	4月	5月	6月	7月	8月	9月	10月	11月	12月	小計	合計
平成10年	建物	2	1		3		1	1	1		1		1	11	17
	林野			1	1									2	
	車両					1							1	2	
	その他						1		1					2	
平成11年	建物	1	1		2		2		1			1		8	13
	林野														
	車両						1	1		1			1	4	
	その他				1									1	
平成12年	建物		1				1		1		1	1	2	7	11
	林野		1											1	
	車両												1	1	
	その他					1				1				2	
平成13年	建物	1	1	2		1		1	2			1		9	23
	林野				3		2							5	
	車両	1												1	
	その他				4	2	1						1	8	
平成14年	建物		1	1		1	1	1		3		2		10	22
	林野		1		3	1								5	
	車両					1		1		1				3	
	その他	1			2	1								4	
平成15年	建物	1	2	1			2	1		3	1	1		12	21
	林野			1			1							2	
	車両			1	1									2	
	その他		1	1	2	1								5	
平成16年	建物			1	2	1	1				2		1	8	16
	林野			2	1									3	
	車両														
	その他			3				1	1					5	
平成17年	建物	2	2											4	9
	林野					1								1	
	車両												1	1	
	その他	1		1		1								3	
平成18年	建物	1	3	1	1		1		1		1			9	15
	林野														
	車両							1						1	
	その他		1	1		2				1				5	
平成19年	建物	1		1	1				2	1	2	1	1	10	15
	林野														
	車両														
	その他					1			4					5	
計	建物	9	12	7	9	3	9	4	8	7	8	7	5	88	162
	林野	0	2	4	8	2	3	0	0	0	0	0	0	19	
	車両	1	0	1	1	2	1	3	0	2	0	0	4	15	
	その他	2	2	6	9	9	2	1	6	2	0	0	1	40	
合計		12	16	18	27	16	15	8	14	11	8	7	10	162	

表中の空欄は、0(ゼロ)を表す。

(3) 過去の地区別火災発生状況(平成10年～平成19年)

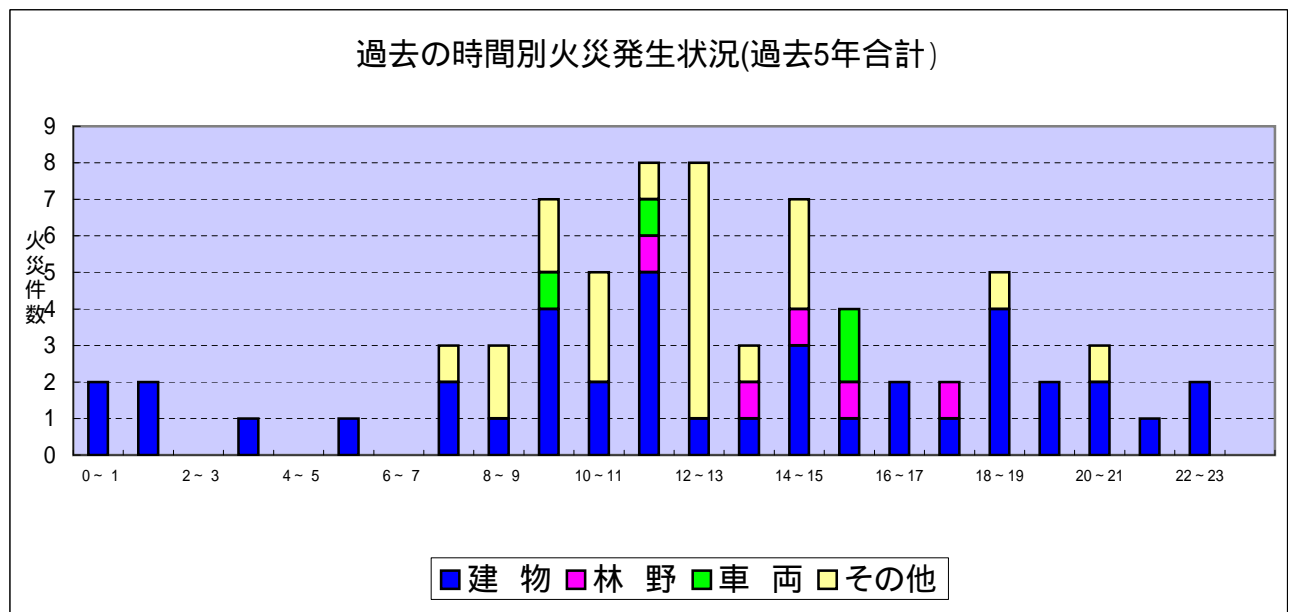
地区別		遠野	綾織	小友	附馬牛	松崎	土淵	青笹	上郷	宮守	達兽部	鱒沢	小計	合計
年	種別													
平成10年	建物	2			2		1	3	1			2	11	16
	林野									2			2	
	車両		1										1	
	その他	1				1							2	
平成11年	建物	1		1	2	1				1	1	2	9	14
	林野													
	車両		1		1	1					1		4	
	その他										1		1	
平成12年	建物	2	1							1	1	1	7	11
	林野									1			1	
	車両							1					1	
	その他							1				1	2	
平成13年	建物	1		1		2	1	2	1			1	9	23
	林野			1	1		1	1		1			5	
	車両		1										1	
	その他		1		2	1	1	1	1	1			8	
平成14年	建物		1		2	3		1	1	1	1		10	22
	林野					1		1		2	1		5	
	車両					2				1			3	
	その他	1				1			2				4	
平成15年	建物	3		1		3	2	1		1		1	12	21
	林野									1		1	2	
	車両								1		1		2	
	その他	1				1			2	1			5	
平成16年	建物	3				3				1		1	8	16
	林野				2					1			3	
	車両													
	その他	1	2						2				5	
平成17年	建物			1	1				1	1			4	9
	林野										1		1	
	車両			1		1							2	
	その他						1			1			2	
平成18年	建物	1			1	1	3	1	1	1			9	15
	林野													
	車両													
	その他	2						2		1		1	6	
平成19年	建物	1	1				2		1	2	2	1	10	15
	林野													
	車両													
	その他	3	1					1					5	
計	建物	14	3	4	8	13	9	9	6	9	5	9	89	162
	林野			1	3	1	1	2		8	2	1	19	
	車両		3	1	1	4		1	1	1	2		14	
	その他	9	4		2	4	2	7	5	4	1	2	40	
合計		23	10	6	14	22	12	19	12	22	10	12	162	

表中の空欄は、0(ゼロ)を表す。

(4) 過去の時間別火災発生状況(平成15年～平成19年)

年 時間	平成15年				平成16年				平成17年				平成18年				平成19年				小計				合計
	建 物	林 野	車 両	そ の 他	建 物	林 野	車 両	そ の 他	建 物	林 野	車 両	そ の 他	建 物	林 野	車 両	そ の 他	建 物	林 野	車 両	そ の 他	建 物	林 野	車 両	そ の 他	
0～1	1											1									2				2
1～2					2																2				2
2～3																									
3～4	1																				1				1
4～5																									
5～6												1									1				1
6～7																									
7～8	1														1	1					2			1	3
8～9												1			2						1			2	3
9～10	2			1										1		2					4		1	2	7
10～11									1							1				2	2			3	5
11～12	2		1		1	1						1				1				5	1	1	1	8	
12～13				1								2	1			1				2	1			7	8
13～14		1		1												1				1	1		1	3	3
14～15				1	1	1						1			1	1				3	1			3	7
15～16	1		1			1						1								1	1		2	4	
16～17	1												1							2				2	2
17～18		1															1			1	1			2	2
18～19	1			1	3															4				5	5
19～20	1				1															2				2	2
20～21									2			1								2				1	3
21～22	1																			1					1
22～23													2							2					2
23～24																									
不 明									1	1						2				1	3	1		1	5
小 計	12	2	2	5	8	3		5	4	1	1	3	9		1	5	10		5	43	6	4	23	76	
合 計	21				16				9				15				15				76				

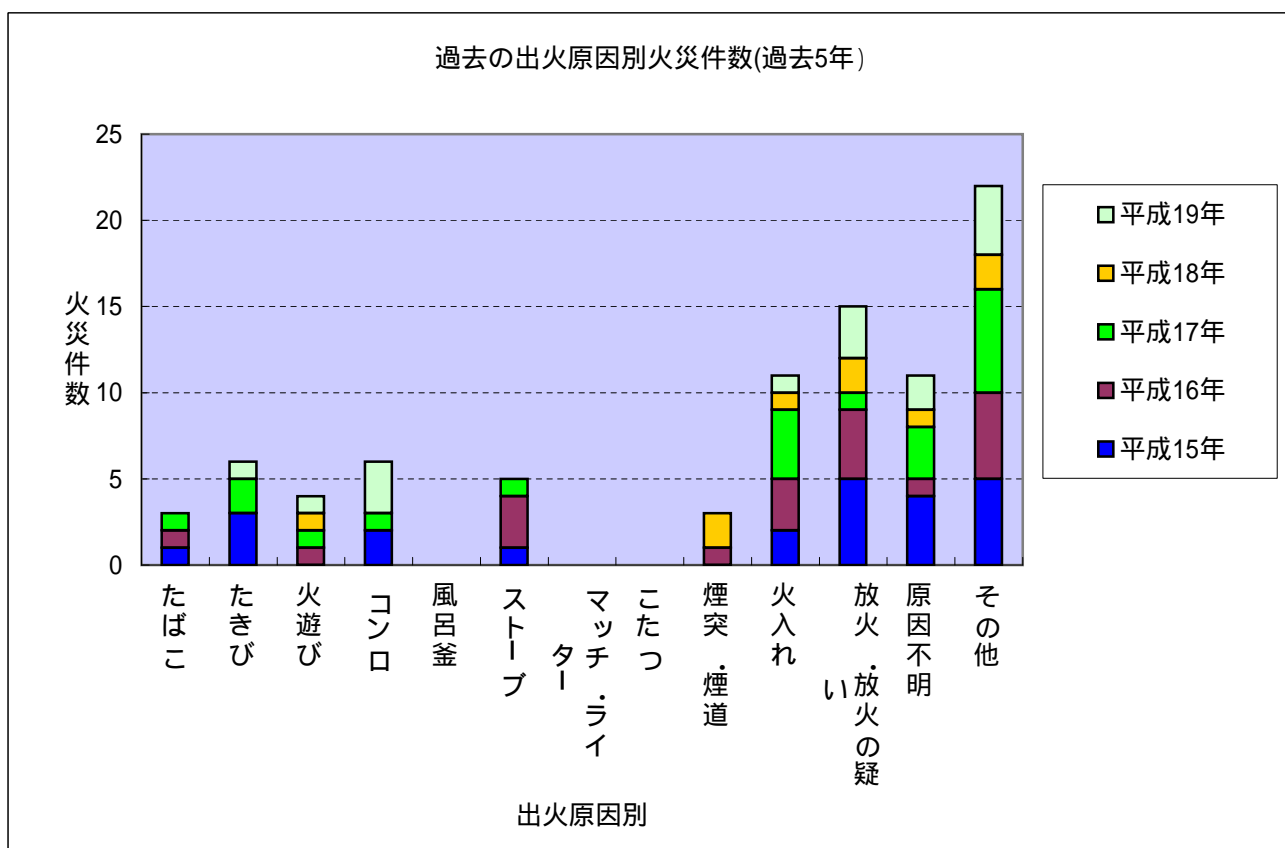
表中の空欄は、0(ゼロ)を表す。



(5) 過去の出火原因別火災件数(平成15年～平成19年)

原因区分	平成15年				平成16年				平成17年				平成18年				平成19年				合計	
	建物	林野	車両	その他	建物	林野	車両	その他	建物	林野	車両	その他	建物	林野	車両	その他	建物	林野	車両	その他		
たばこ								1								1					2	
たきび		2		1	1	1							1								1	7
火遊び								1				1									1	3
コンロ	1				1												3					5
風呂釜																						
ストーブ	3				1								1									5
マッチ・ライター																						
こたつ																						
煙突・煙道	1				2				2													5
火入れ	1			2		2		2		1						1					1	10
放火・放火の疑い	2		1	1	1				1			1				1	1				2	11
原因不明	1				1				1				2		1	1	2					9
その他	3		1	1	1			1			1	1	5			1	4					19
その他の内訳	電気装置1				てんぷら鍋1				衝突の火花1				固定の電熱器1				配線器具2					
	電灯配線1								ゴミ焼却作業中1				くん炭1				火のついた布					
	再燃1												ゴミ焼き中の立去り				くん炭1					
	焼却炉1												給湯器1									
	排気管1												電灯等の配線1									
小計	12	2	2	5	8	3		5	4	1	1	3	9		1	5	10			5	76	
合計	21				16				9				15				15				76	

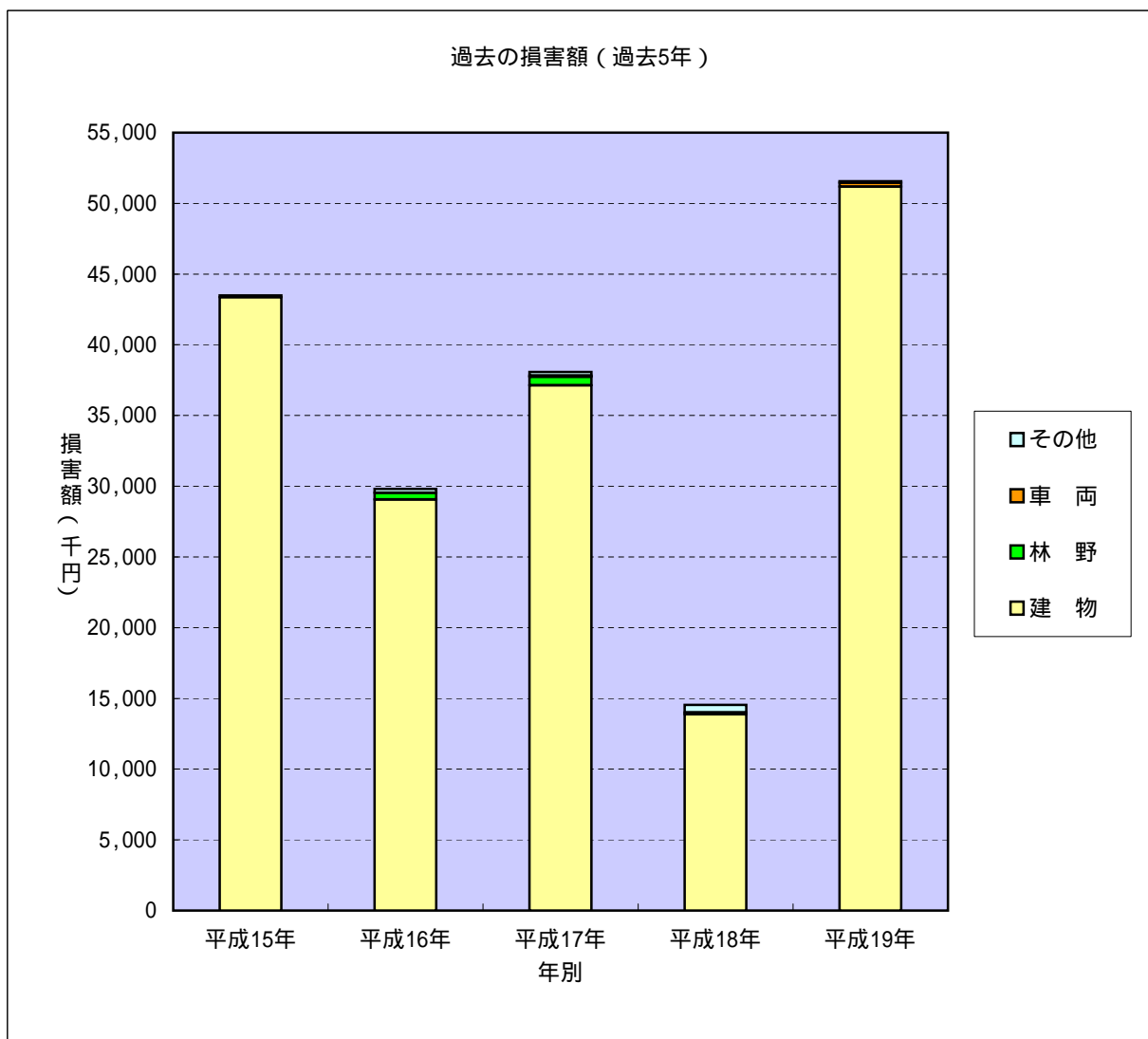
表中の空欄は、0(ゼロ)を表す。



(6) 過去の火災損害状況(平成15年～平成19年)

年	火災 件数	建 物 (千円)	火災 件数	林 野 (千円)	火災 件数	車 両 (千円)	火災 件数	その他 (千円)	合 計 (千円)
平成15年	12	43,362	2	2	2	118	5		43,482
平成16年	8	29,052	3	476			5	286	29,814
平成17年	4	37,141	1	598	1	85	3	248	38,072
平成18年	9	13,876			1	126	5	539	14,541
平成19年	10	51,176				283	5	96	51,555

表中の空欄は、0(ゼロ)を表す。



(7) 過去の火災における初期消火実施状況

平成10年～平成19年

区別 年	建物火災 (件)	初 期 消 火 器 具				そ の 他		初期消火無し	
		消 火 器		水バケツ等					
平成10年	11	2	18.2%			1	9.1%	8	72.7%
平成11年	9			4	44.4%	2	22.2%	3	33.3%
平成12年	7	1	14.3%					6	85.7%
平成13年	9	2	22.2%	4	44.4%	1	11.1%	2	22.2%
平成14年	10	3	30.0%			1	10.0%	6	60.0%
平成15年	12	2	16.7%	3	25.0%	3	25.0%	4	33.3%
平成16年	8	3	37.5%			2	25.0%	3	37.5%
平成17年	4	1	25.0%	1	25.0%	1	25.0%	1	25.0%
平成18年	9	3	33.3%	2	22.2%			4	44.4%
平成19年	10	4	40.0%	2	20.0%			4	40.0%
合 計	89	21	23.6%	16	18.0%	11	12.4%	41	46.1%

表中の空欄は、0(ゼロ)を表す。

(8) 過去における焼死者発生火災の状況

区別 年	出火場所	種 別	焼死者数(人)	出火原因	備 考
平成2年	土淵町	その他	1	焚火	衣類に引火
平成4年	宮守町	車 両	1	電気配線の短絡	車両炎上
平成4年	宮守町	建 物	1	不明	逃げ遅れ
平成5年	小友町	建 物	2	不明	不明
平成7年	綾織町	建 物	1	不明	不明
平成7年	宮守町	その他	1	放火	自損行為
平成8年	土淵町	その他	1	放火	自損行為
平成12年	宮守町	その他	1	放火	自損行為
平成14年	遠野町	その他	1	放火	自損行為
平成14年	宮守町	建 物	1	放火	自損行為
平成14年	宮守町	車 両	2	放火の疑い	自損行為の疑い
平成15年	宮守町	その他	1	放火	自損行為
平成15年	宮守町	車 両	2	放火の疑い	自損行為の疑い
平成15年	穀 町	建 物	1	その他(再燃)	不明
平成16年	松崎町	建 物	1	不明	逃げ遅れ