

1 平成 20 年の火災概況

(1) 火災の概況

区 分	単 位	平成 20 年 A	平成 19 年 B	増減 (A - B)=C	増減率(%) C / B × 100
出 火 件 数	件	22	15	7	46.6
建物火災		8	10	2	20.0
林野火災		4	0	4	0.0
車両火災		0	0	-	-
船舶火災		0	0	-	-
航空機火災		0	0	-	-
その他		10	5	5	100.0
焼 損 棟 数	棟	20	13	7	53.8
全焼棟数		9	7	2	28.5
半焼棟数		0	1	1	100.0
部分焼棟数		7	3	4	133.3
ぼや棟数		4	2	2	100.0
建物焼損面積	m ²	1406	947	459	48.4
建物焼損表面積	m ²	165	75	90	120.0
林野焼損面積	a	36	0	36	0.0
死 者	人	0	0	-	-
負 傷 者	人	1	3	2	66.6
罹 災 世 帯 数	世帯	10	6	4	66.6
全損世帯数		3	4	1	25.0
半損世帯数		0	1	1	100.0
小損世帯数		7	1	6	60.0
罹 災 人 員	人	29	25	4	16.0
損 害 額	千円	58,315	51,555	6760	13.1
建物損害額		56,710	51,176	5534	10.8
林野損害額		249	0	249	0.0
車両損害額		0	283	283	100.0
船舶損害額		0	0	-	-
航空機損害額		0	0	-	-
その他損害額		1356	96	1260	1312.5
出 火 率	件	7.01	4.7	2.31	49.1

出火率は、人口1万人当りの出火件数をいう。

表中の空欄は、0(ゼロ)を表す。

(2) 過去の月別火災発生状況(平成11年～平成20年)

年	種別	1月	2月	3月	4月	5月	6月	7月	8月	9月	10月	11月	12月	小計	合計
平成11年	建物	1	1		2		2		1			1		8	13
	林野														
	車両						1	1		1			1	4	
	その他				1									1	
平成12年	建物		1				1		1		1	1	2	7	11
	林野		1											1	
	車両												1	1	
	その他					1				1				2	
平成13年	建物	1	1	2		1		1	2			1		9	23
	林野				3		2							5	
	車両	1												1	
	その他				4	2	1						1	8	
平成14年	建物		1	1		1	1	1		3		2		10	22
	林野		1		3	1								5	
	車両					1		1		1				3	
	その他	1			2	1								4	
平成15年	建物	1	2	1			2	1		3	1	1		12	21
	林野			1			1							2	
	車両			1	1									2	
	その他		1	1	2	1								5	
平成16年	建物			1	2	1	1				2		1	8	16
	林野			2	1									3	
	車両														
	その他			3				1	1					5	
平成17年	建物	2	2											4	9
	林野					1								1	
	車両												1	1	
	その他	1		1		1								3	
平成18年	建物	1	3	1	1		1		1		1			9	15
	林野														
	車両							1						1	
	その他		1	1		2				1				5	
平成19年	建物	1		1	1				2	1	2	1	1	10	15
	林野														
	車両														
	その他					1			4					5	
平成20年	建物	1	3	1							1		2	8	22
	林野			1			1			1			1	4	
	車両														
	その他		1	1		1	5			2				10	
計	建物	8	14	8	6	3	8	3	7	7	8	7	6	85	167
	林野	0	2	4	7	2	4	0	0	1	0	0	1	21	
	車両	1	0	1	1	1	1	3	0	2	0	0	3	13	
	その他	2	3	7	9	10	6	1	5	4	0	0	1	48	
合計	11	19	20	23	16	19	7	12	14	8	7	11	167		

表中の空欄は、0(ゼロ)を表す。

(3) 過去の地区別火災発生状況(平成11年～平成20年)

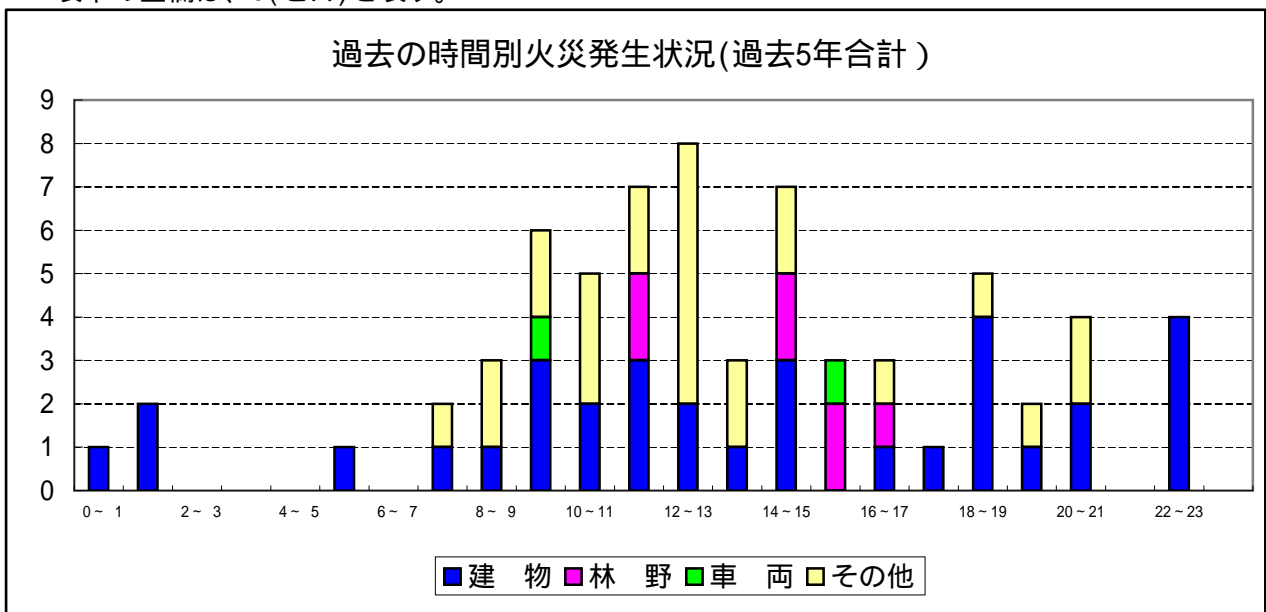
地区別		遠野	綾織	小友	附馬牛	松崎	土淵	青笹	上郷	宮守	達曽部	鱒沢	小計	合計
年	種別													
平成11年	建物	1		1	2	1				1	1	2	9	14
	林野													
	車両		1		1	1					1		4	
	その他										1		1	
平成12年	建物	2	1					1		1	1	1	7	11
	林野									1			1	
	車両							1					1	
	その他							1				1	2	
平成13年	建物	1		1		2	1	2	1			1	9	23
	林野			1	1		1	1		1			5	
	車両		1										1	
	その他		1		2	1	1	1	1	1			8	
平成14年	建物		1		2	3		1	1	1	1		10	22
	林野					1		1		2	1		5	
	車両					2				1			3	
	その他	1				1			2				4	
平成15年	建物	3		1		3	2	1		1		1	12	21
	林野									1		1	2	
	車両								1		1		2	
	その他	1				1			2	1			5	
平成16年	建物	3				3				1		1	8	16
	林野				2					1			3	
	車両													
	その他	1	2					2					5	
平成17年	建物			1	1				1	1			4	9
	林野										1		1	
	車両			1		1							2	
	その他						1			1			2	
平成18年	建物	1			1	1	3	1	1	1			9	15
	林野													
	車両													
	その他	2						2		1		1	6	
平成19年	建物	1	1				2		1	2	2	1	10	15
	林野													
	車両													
	その他	3	1					1					5	
平成20年	建物	2	2			1	1			1		1	8	22
	林野			1					1	2			4	
	車両													
	その他		5		1			1	1	2			10	
計	建物	14	5	4	6	14	9	6	5	10	5	8	86	168
	林野			2	3	1	1	2	1	8	2	1	21	
	車両		2	1	1	4		1	1	1	2		13	
	その他	8	9		3	3	2	8	6	6	1	2	48	
合計		22	16	7	13	22	12	17	13	25	10	11	168	

表中の空欄は、0(ゼロ)を表す。

(4) 過去の時間別火災発生状況(平成16年～平成20年)

年 時間	平成16年				平成17年				平成18年				平成19年				平成20年				小計				合計	
	建 物	林 野	車 両	そ の 他	建 物	林 野	車 両	そ の 他	建 物	林 野	車 両	そ の 他	建 物	林 野	車 両	そ の 他	建 物	林 野	車 両	そ の 他	建 物	林 野	車 両	そ の 他		
0～1								1													1				1	
1～2	2																					2				2
2～3																										
3～4																										
4～5																										
5～6								1														1				1
6～7																										
7～8										1	1											1			1	2
8～9								1			2											1			2	3
9～10				1						1	2				1		1				3		1	2	6	
10～11				1	1						1		2								2			3	5	
11～12	1	1		1				1			1				1		1				3	2		2	7	
12～13				1				2	1		1			2	1						2			6	8	
13～14												1									2	1		2	3	
14～15	1	1		1				1			1	1					1				3	2		2	7	
15～16		1						1									1					2	1		3	
16～17								1								1		1			1	1		1	3	
17～18											1										1				1	
18～19	3															1			1		4			1	5	
19～20	1																				1	1		1	2	
20～21					2			1													1	2		2	4	
21～22																										
22～23									2							2					4				4	
23～24																										
不明					1	1							2			1	3				2	6	1		3	10
小計	8	3		5	4	1	1	3	9		1	5	10			5	8	4		10	39	8	2	28	77	
合計	16				9				15				15				22				77					

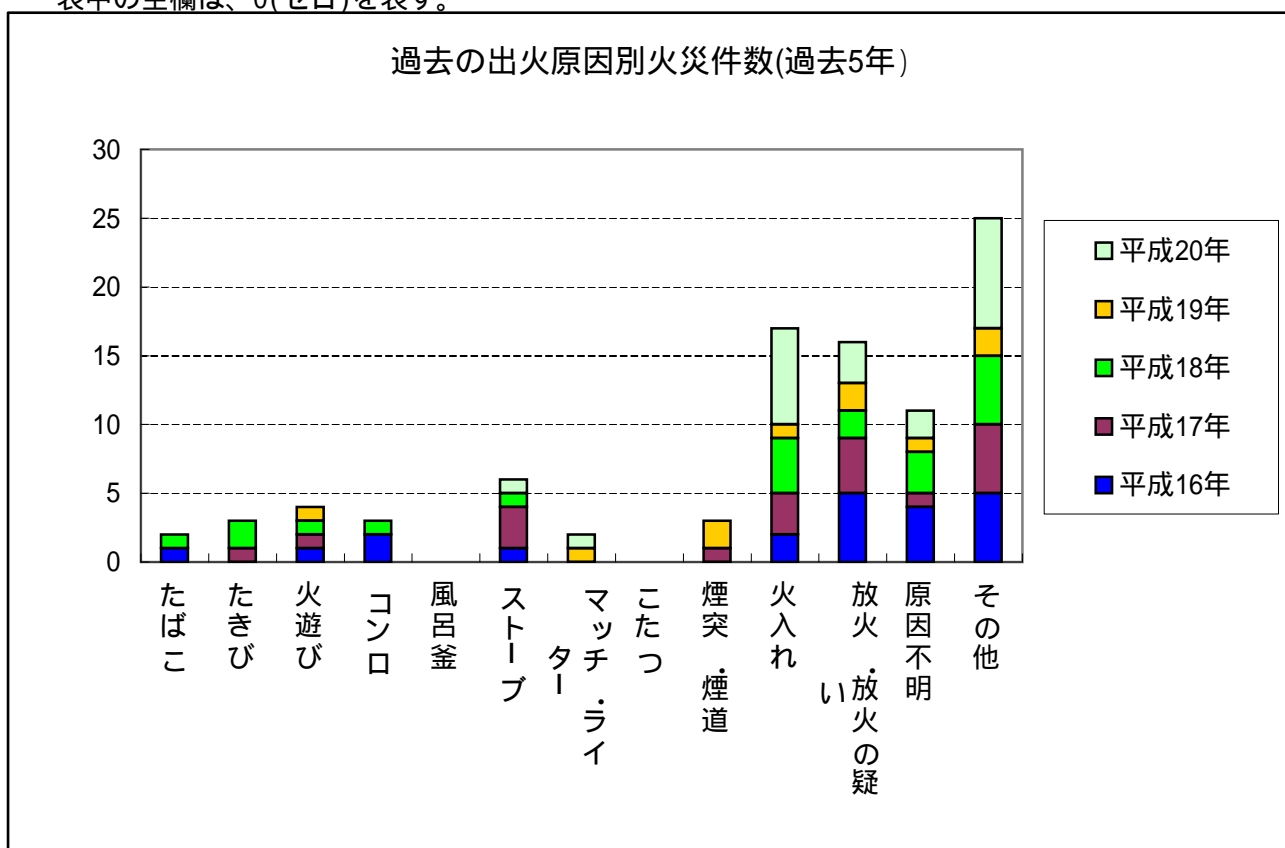
表中の空欄は、0(ゼロ)を表す。



(5) 過去の出火原因別火災件数(平成16年～平成20年)

年 原因区分	平成16年				平成17年				平成18年				平成19年				平成20年				合計
	建 物	林 野	車 両	そ の 他	建 物	林 野	車 両	そ の 他	建 物	林 野	車 両	そ の 他	建 物	林 野	車 両	そ の 他	建 物	林 野	車 両	そ の 他	
たばこ				1								1									2
たきび	1	1							1											1	4
火遊び				1				1												1	3
コンロ	1												3								4
風呂釜																					
ストーブ	1								1											1	3
マッチ・ライター																	1				1
こたつ																					
煙突・煙道	2				2																4
火入れ		2		2		1						1							1	3	4
放火の疑い	1				1			1				1	1				2	2			10
原因不明	1				1				2		1	1	2					2			10
その他	1			1			1	1	5			1	4					2	1		5
その他の内訳	てんぷら鍋1				衝突の火花1				固定の電熱器1				配線器具2				配線器具2				
					ゴミ焼却作業中1				くん炭1				火のついた布1				てんぷら鍋1				
									ゴミ焼中の立去り1				くん炭1				電気機器1				
									給湯器1												
小計	8	3		5	4	1	1	3	9		1	5	10			5	8	4		10	77
合計	16				9				15				15				22				77

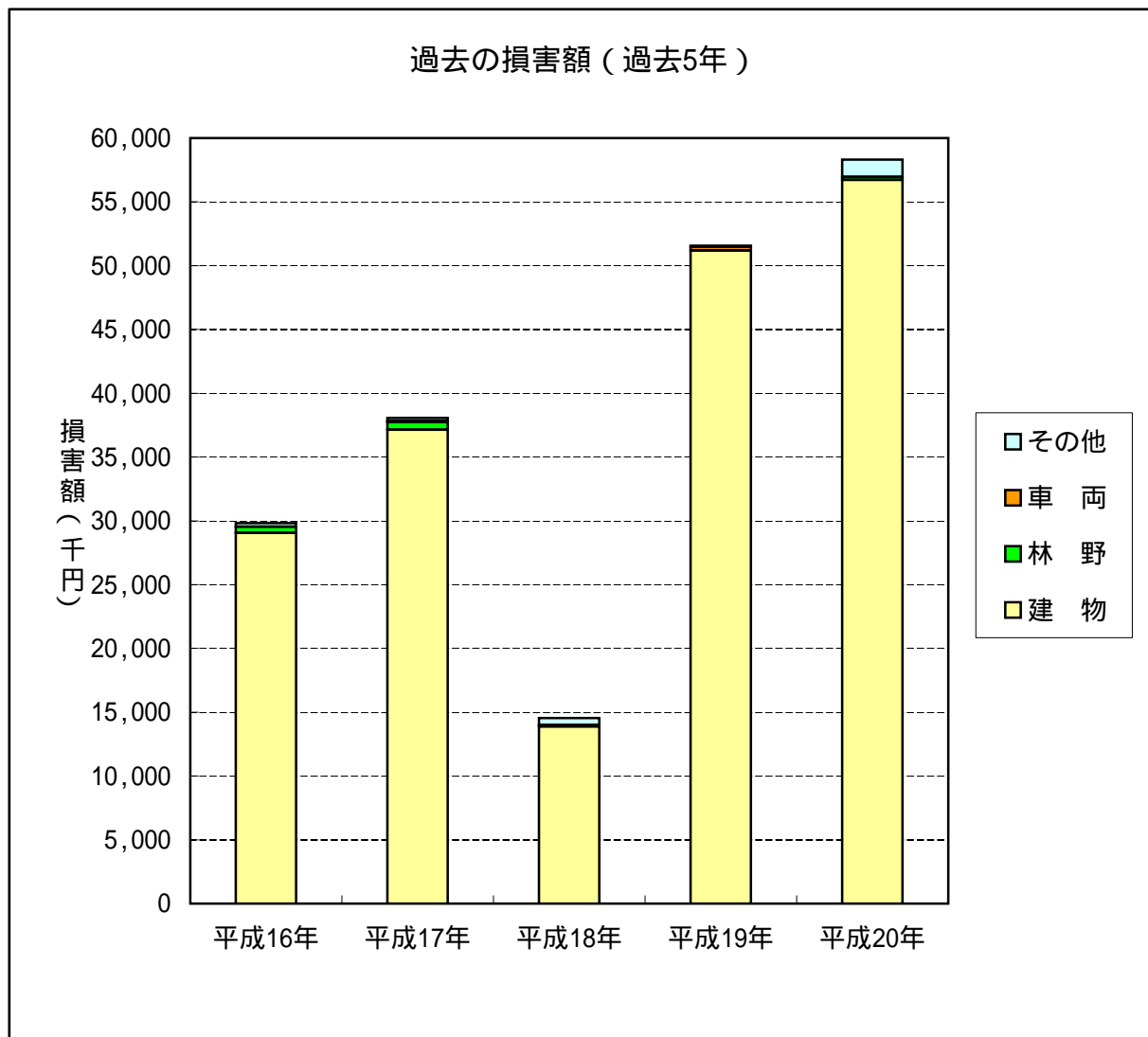
表中の空欄は、0(ゼロ)を表す。



(6) 過去の火災損害状況(平成16年～平成20年)

年	火災 件数	建 物 (千円)	火災 件数	林 野 (千円)	火災 件数	車 両 (千円)	火災 件数	その他 (千円)	合 計 (千円)
平成16年	8	29,052	3	476			5	286	29,814
平成17年	4	37,141	1	598	1	85	3	248	38,072
平成18年	9	13,876			1	126	5	539	14,541
平成19年	10	51,176				283	5	96	51,555
平成20年	8	56,710	4	249			10	1356	58,315

表中の空欄は、0(ゼロ)を表す。



(7) 過去の火災における初期消火実施状況

区別 年	建物火災 (件)	初 期 消 火 器 具				そ の 他		初期消火無し	
		消 火 器		水バケツ等					
平成 11 年	9			4	44.4%	2	22.2%	3	33.3%
平成 12 年	7	1	14.3%					6	85.7%
平成 13 年	9	2	22.2%	4	44.4%	1	11.1%	2	22.2%
平成 14 年	10	3	30.0%			1	10.0%	6	60.0%
平成 15 年	12	2	16.7%	3	25.0%	3	25.0%	4	33.3%
平成 16 年	8	3	37.5%			2	25.0%	3	37.5%
平成 17 年	4	1	25.0%	1	25.0%	1	25.0%	1	25.0%
平成 18 年	9	3	33.3%	2	22.2%			4	44.4%
平成 19 年	10	4	40.0%	2	20.0%			4	40.0%
平成 20 年	8	1	12.5%	3	37.5%	1	12.5%	3	37.5%
合 計	89	21	23.6%	16	18.0%	11	12.4%	41	46.1%

表中の空欄は、0(ゼロ)を表す。

(8) 過去における焼死者発生火災の状況

区別 年	出火場所	種 別	焼死者数(人)	出火原因	備 考
平成 2 年	土淵町	その他	1	焚火	衣類に引火
平成 4 年	宮守町	車 両	1	電気配線の短絡	車両炎上
平成 4 年	宮守町	建 物	1	不明	逃げ遅れ
平成 5 年	小友町	建 物	2	不明	不明
平成 7 年	綾織町	建 物	1	不明	不明
平成 7 年	宮守町	その他	1	放火	自損行為
平成 8 年	土淵町	その他	1	放火	自損行為
平成 12 年	宮守町	その他	1	放火	自損行為
平成 14 年	遠野町	その他	1	放火	自損行為
平成 14 年	宮守町	建 物	1	放火	自損行為
平成 14 年	宮守町	車 両	2	放火の疑い	自損行為の疑い
平成 15 年	宮守町	その他	1	放火	自損行為
平成 15 年	宮守町	車 両	2	放火の疑い	自損行為の疑い
平成 15 年	穀 町	建 物	1	その他(再燃)	不明
平成 16 年	松崎町	建 物	1	不明	逃げ遅れ