


平成 24 年 度

国 民 健 康 保 険 特 別 会 計

予 算 に 関 す る 説 明 書

(第 3 号)

岩 手 県 遠 野 市



遠野市国民健康保険特別会計事業勘定歳入歳出予算事項別明細書 (第 3 号)

1 総括
(歳入)

(単位:千円・%)

款	科 目	補 正 前 の 額		補 正 予 算 額	現 計	
		予 算 額	総 額 対 比		予 算 額	総 額 対 比
1	国民健康保険税	597,871	17.2	0	597,871	16.2
2	使用料及び手数料	500	0.0	0	500	0.0
3	国庫支出金	892,740	25.7	72,221	964,961	26.2
4	療養給付費等交付金	233,672	6.7	42,327	275,999	7.5
5	前期高齢者交付金	825,796	23.8	5,763	831,559	22.5
6	県支出金	178,239	5.1	△455	177,784	4.8
7	共同事業交付金	395,556	11.4	67,107	462,663	12.5
8	財産収入	1	0.0	615	616	0.0
9	繰入金	292,422	8.4	26,002	318,424	8.6
10	繰越金	53,400	1.5	0	53,400	1.5
11	諸収入	7,405	0.2	0	7,405	0.2
歳 入 合 計		3,477,602	100.0	213,580	3,691,182	100.0

(歳出)

(単位：千円・%)

款	科 目	補正前の額		補 正 予 算 額	現 計		補正予算額の財源内訳			
		予 算 額	総額対比		予 算 額	総額対比	特 定 財 源			一 般 財 源
							国県支出金	地 方 債	そ の 他	
1	総務費	45,972	1.3	162	46,134	1.3				162
2	保険給付費	2,266,648	65.2	208,282	2,474,930	67.1	54,424		33,412	120,446
3	後期高齢者支援金等	437,972	12.6	△766	437,206	11.8	11,343			△12,109
4	前期高齢者納付金等	601	0.0	△152	449	0.0				△152
5	老人保健拠出金	130	0.0	0	130	0.0				
6	介護納付金	217,817	6.3	△258	217,559	5.9	6,958			△7,216
7	共同事業拠出金	426,735	12.3	16,100	442,835	12.0	3,286		67,107	△54,293
8	保健事業費	46,371	1.3	△10,355	36,016	1.0	△4,196			△6,159
9	基金積立金	1	0.0	616	617	0.0				616
10	諸支出金	30,355	0.9	△49	30,306	0.8	△49			
11	予備費	5,000	0.1	0	5,000	0.1				
歳 出 合 計		3,477,602	100.0	213,580	3,691,182	100.0	71,766		100,519	41,295

2 歳 入

1 款 国民健康保険税 1 項 国民健康保険税

(単位:千円)

目	補正前の額	補正額	計	節		説 明
				区 分	金 額	
1 一般被保険者国民健康保険税	534,678	7,000	541,678	1 現年度分	7,000	医療給付費分現年課税分の増 5,000 (計 371,037) 後期高齢者支援金分現年課税分の増 1,000 (計 88,953) 介護納付金分現年課税分の増 1,000 (計 48,657) (合計 508,647)
2 退職被保険者等国民健康保険税	63,193	△7,000	56,193	1 現年度分	△7,000	医療給付費分現年課税分の減 △5,000 (計 35,726) 後期高齢者支援金分現年課税分の減 △1,000 (計 8,415) 介護納付金分現年課税分の減 △1,000 (計 10,442) (合計 54,583)
計	597,871	0	597,871			

3 款 国庫支出金 1 項 国庫負担金

(単位:千円)

目	補正前の額	補正額	計	節		説 明
				区 分	金 額	
1 療養給付費等負担金	549,059	72,725	621,784	1 現年度分	72,725	療養給付費等負担金(医療)の増 54,424 (計 406,562) 療養給付費等負担金(後期)の増 11,343 (計 138,530) 療養給付費等負担金(介護)の増 6,958 (計 76,659) (合計 621,783)
2 高額医療費共同事業負担金	15,588	1,643	17,231	1 高額医療費共同	1,643	高額医療費共同事業負担金の増 (合計 17,231)
3 特定健康診査等負担金	8,229	△2,098	6,131	1 特定健康診査等	△2,098	特定健康診査等負担金の減 (合計 6,131)
計	572,876	72,270	645,146			

3 款 国庫支出金 2 項 国庫補助金

(単位:千円)

目	補正前の額	補正額	計	節		説 明
				区 分	金 額	
1 財政調整交付金	319,844	△49	319,795	1 財政調整交付金	△49	特別調整交付金(へき地診療所)の減 △1 (計 2,529) 特別調整交付金(健康管理事業)の減 △48 (計 2,855) (合計 319,795)
計	319,864	△49	319,815			

4 款 療養給付費等交付金 1 項 療養給付費等交付金

(単位:千円)

目	補正前の額	補正額	計	節		説明
				区分	金額	
1 療養給付費等交付金	233,672	42,327	275,999	1 現年度分	27,649	療養給付費等交付金の増 (合計 261,320)
				2 過年度分	14,678	療養給付費等交付金過年度分の増 (合計 14,679)
計	233,672	42,327	275,999			

5 款 前期高齢者交付金 1 項 前期高齢者交付金

(単位:千円)

目	補正前の額	補正額	計	節		説明
				区分	金額	
1 前期高齢者交付金	825,796	5,763	831,559	1 現年度分	5,763	前期高齢者交付金の増 (合計 831,559)
計	825,796	5,763	831,559			

6 款 県支出金 1 項 県負担金

(単位:千円)

目	補正前の額	補正額	計	節		説明
				区分	金額	
1 高額医療費共同事業負担金	15,588	1,643	17,231	1 高額医療費共同	1,643	高額医療費共同事業負担金の増 (合計 17,231)
2 特定健康診査等負担金	8,229	△2,098	6,131	1 特定健康診査等	△2,098	特定健康診査等負担金の減 (合計 6,131)
計	23,817	△455	23,362			

7 款 共同事業交付金 1 項 共同事業交付金

(単位:千円)

目	補正前の額	補正額	計	節		説明
				区分	金額	
1 高額医療費共同事業交付金	31,176	64,906	96,082	1 高額医療費共同	64,906	高額医療費共同事業交付金の増 (合計 96,082)
2 保険財政共同安定化事業交付金	364,380	2,201	366,581	1 保険財政共同安定化	2,201	保険財政共同安定化事業交付金の増 (合計 366,581)
計	395,556	67,107	462,663			

8款 財産収入 1項 財産運用収入

(単位:千円)

目	補正前の額	補正額	計	節		説明
				区分	金額	
1 利子及び配当金	1	616	616	1 基金利子	616	基金等利子の増 (合計 616)
計	1	616	616			

9款 繰入金 1項 他会計繰入金


(単位:千円)

目	補正前の額	補正額	計	節		説明
				区分	金額	
1 一般会計繰入金	225,200	△21,482	203,718	1 保険基盤安定繰入金	△12,847	保険税軽減分の減 保険者支援分の減 △12,310 (計 93,589) △539 (計 19,945) (合計 113,536)
				3 財政安定化支援事業繰入金	△8,797	財政安定化支援事業繰入金の減 (合計 41,163)
				4 事務費繰入金	162	事務費繰入金の増 (合計 42,033)
計	225,200	△21,482	203,718			

9款 繰入金 2項 基金繰入金

(単位:千円)

目	補正前の額	補正額	計	節		説明
				区分	金額	
1 財政調整基金繰入金	67,222	47,484	114,706	1 基金繰入金	47,484	基金繰入金の増 (合計 114,706)
計	67,222	47,484	114,706			



3 歳 出

1 款 総務費 1 項 総務管理費

(単位:千円)

目	補正前 の 額	補正額	計	補正額の財源内訳			一般財源	節		説 明
				特 定 財 源				区 分	金 額	
				国庫支出金	地方債	その他				
1 一般管理費	41,442	162	41,604				162	4 共済費	162	職員人件費の増 共済費
計	41,442	162	41,604				162			

2 款 保険給付費 1 項 療養諸費

(単位:千円)

目	補正前 の 額	補正額	計	補正額の財源内訳			一般財源	節		説 明
				特 定 財 源				区 分	金 額	
				国庫支出金	地方債	その他				
1 一般被保険者 療養給付費	1,774,348	157,410	1,931,758	(国) 47,674		(前期) 5,047	104,689	19 負担金、補 助及び交付 金	157,410	一般被保険者療養給付費の増 負担金、補助及び交付金 一般被保険者療養給付費
2 退職被保険者 等療養給付費	173,591	34,446	208,037			(療養) 27,649	6,797	19 負担金、補 助及び交付 金	34,446	退職被保険者等療養給付費の増 負担金、補助及び交付金 退職被保険者等療養給付費
計	1,964,778	191,856	2,156,634	47,674		32,696	111,486			

2款 保険給付費 2項 高額療養費

(単位:千円)

目	補正前 の額	補正額	計	補正額の財源内訳			節		説 明		
				特 定 財 源			一般財源	区 分		金 額	
				国庫支出金	地方債	その他					
1 一般被保険者 高額療養費	259,104	16,426	275,530	(国) 6,750		(前期) 716	8,960	19 負担金、補 助及び交付 金	16,426	一般被保険者高額療養費の増 負担金、補助及び交付金 一般被保険者高額療養費	16,426 (計 275,530) 16,426 (計 275,530) 16,426 (計 275,530)
計	289,304	16,426	305,730	6,750		716	8,960				

3款 後期高齢者支援金等 1項 後期高齢者支援金等

(単位:千円)

目	補正前 の額	補正額	計	補正額の財源内訳			節		説 明		
				特 定 財 源			一般財源	区 分		金 額	
				国庫支出金	地方債	その他					
1 後期高齢者支 援金	437,922	△766	437,156	(国) 11,343			△12,109	19 負担金、補 助及び交付 金	△766	後期高齢者支援金の減 負担金、補助及び交付金 後期高齢者支援金	△766 (計 437,156) △766 (計 437,156) △766 (計 437,156)
計	437,972	△766	437,206	11,343			△12,109				

4款 前期高齢者納付金等 1項 前期高齢者納付金等

(単位:千円)

目	補正前 の額	補正額	計	補正額の財源内訳			節		説 明		
				特 定 財 源			一般財源	区 分		金 額	
				国庫支出金	地方債	その他					
1 前期高齢者納 付金	551	△152	399				△152	19 負担金、補 助及び交付 金	△152	前期高齢者納付金の減 負担金、補助及び交付金 前期高齢者納付金	△152 (計 399) △152 (計 399) △152 (計 399)
計	601	△152	449				△152				

6款 介護納付金 1項 介護納付金

(単位:千円)

目	補正前 の額	補正額	計	補正額の財源内訳			節		説明		
				特定財源			一般財源	区分		金額	
				国庫支出金	地方債	その他					
1 介護納付金	217,817	△258	217,559	(国) 6,958			△7,216	19 負担金、補助及び交付金	△258	介護納付金の減 負担金、補助及び交付金 介護納付金	△258 (計 217,559) △258 (計 217,559) △258 (計 217,559)
計	217,817	△258	217,559	6,958			△7,216				

7款 共同事業拠出金 1項 共同事業拠出金

(単位:千円)

目	補正前 の額	補正額	計	補正額の財源内訳			節		説明		
				特定財源			一般財源	区分		金額	
				国庫支出金	地方債	その他					
1 高額医療費共同事業医療費拠出金	62,354	7,534	69,888	(国) 1,643 (県) 1,643		(共同) 64,906	△60,658	19 負担金、補助及び交付金	7,534	高額医療費共同事業医療費拠出金の増 負担金、補助及び交付金 高額医療費共同事業医療費拠出金	7,534 (計 69,888) 7,534 (計 69,888) 7,534 (計 69,888)
2 保険財政共同安定化事業拠出金	364,381	8,566	372,947			(共同) 2,201	6,365	19 負担金、補助及び交付金	8,566	保険財政共同安定化事業拠出金の増 負担金、補助及び交付金 保険財政共同安定化事業拠出金	8,566 (計 372,947) 8,566 (計 372,947) 8,566 (計 372,947)
計	426,735	16,100	442,835	3,286		67,107	△54,293				

8款 保健事業費 1項 特定健康診査等事業費

(単位:千円)

目	補正前の額	補正額	計	補正額の財源内訳			一般財源	節		説明	
				特定財源				区分	金額		
				国庫支出金	地方債	その他					
1 特定健康診査等事業費	41,652	△10,355	31,297	(国) △2,098 (県) △2,098			△6,159	11 需用費 12 役務費 13 委託料 23 償還金、利子及び割引料	△420 △377 △9,834 276	特定健康診査等事業費の減 需用費 役務費 委託料 特定健診業務委託料 保健指導業務委託料 特定健診受診券作成業務委託料 償還金、利子及び割引料	△10,355 (計 31,297) △420 (計 726) △377 (計 996) △9,834 (計 28,871) 276 (計 276)
計	41,652	△10,355	31,297	△4,196			△6,159				

9款 基金積立金 1項 基金積立金


(単位:千円)

目	補正前の額	補正額	計	補正額の財源内訳			一般財源	節		説明	
				特定財源				区分	金額		
				国庫支出金	地方債	その他					
1 財政調整基金積立金	1	616	617				616	25 積立金	616	財政調整基金積立金の増 積立金 積立金	616 (計 617) 616 (計 617) 616 (計 617)
計	1	616	617				616				

10款 諸支出金 2項 繰出金

(単位:千円)

目	補正前 の類	補正額	計	補正額の財源内訳			節		説明		
				特定財源			一般財源	区分		金額	
				国庫支出金	地方債	その他					
1 直営診療施設 勘定繰出金	5,433	△49	5,384	(国) △49				28 繰出金	△49	直営診療施設勘定繰出金の減 繰出金	△49 (計 5,384) △49 (計 5,384)
計	5,433	△49	5,384	△49							



給 与 費 明 細 書

1 特別職

区 分	職 員 数 (人)	給 与 費						共 済 費 (千円)	合 計 (千円)	備 考
		報 酬 (千円)	給 料 (千円)	期 末 手 当 (千円) 年 間 支 給 率 (2.90月分)	寒 冷 地 手 当 (千円)	そ の 他 手 当 (千円)	計 (千円)			
補 正 後	長 等									
	議 員									
	その他の 特別職	12	382				382		382	
	計	12	382				382		382	
補 正 前	長 等									
	議 員									
	その他の 特別職	12	382				382		382	
	計	12	382				382		382	
比 較	長 等									
	議 員									
	その他の 特別職									
	計									

遠野市国民健康保険特別会計直営診療施設勘定歳入歳出予算事項別明細書 (第 2 号)

1 総括
(歳入)

(単位:千円・%)

款	科 目	補 正 前 の 額		補 正 予 算 額	現 計	
		予 算 額	総 額 対 比		予 算 額	総 額 対 比
1	診療収入	128,484	69.5	△9,299	119,185	66.8
2	使用料及び手数料	262	0.1	86	348	0.2
3	県支出金	3,780	2.1	△53	3,727	2.1
4	財産収入	1	0.0	0	1	0.0
5	繰入金	27,316	14.8	2,881	30,197	16.9
6	繰越金	22,919	12.4	0	22,919	12.8
7	諸収入	2,084	1.1	0	2,084	1.2
歳 入 合 計		184,846	100.0	△6,385	178,461	100.0

(歳出)

(単位：千円・%)

款	科 目	補正前の額		補 正 予 算 額	現 計		補正予算額の財源内訳			
		予 算 額	総額対比		予 算 額	総額対比	特 定 財 源			一 般 財 源
				国県支出金			地 方 債	そ の 他		
1	総務費	120,318	65.1	△635	119,683	67.1	.		2,881	△3,516
2	医業費	62,020	33.5	△5,450	56,570	31.7	△53			△5,397
3	施設整備費	2,358	1.3	△300	2,058	1.1				△300
4	予備費	150	0.1	0	150	0.1				
歳 出 合 計		184,846	100.0	△6,385	178,461	100.0	△53		2,881	△9,213

2 歳 入

1 款 診療収入 1 項 外来収入

(単位:千円)

目	補正前の額	補正額	計	節		説 明
				区 分	金 額	
1 国民健康保険診療報酬収入	23,872	△2,270	21,602	1 現年分	△2,270	現年分の減 (医科) △1,663 (計 11,754) 現年分の減 (歯科) △607 (計 9,846) (合計 21,600)
2 社会保険診療報酬収入	16,228	△1,175	15,053	1 現年分	△1,175	現年分の減 (医科) (合計 15,051)
3 後期高齢者診療報酬収入	58,797	△6,068	52,729	1 現年分	△6,068	現年分の減 (医科) (合計 52,727)
4 一部負担金収入	20,646	△1,431	19,215	1 現年分	△1,431	現年分の減 (医科) △999 (計 9,945) 現年分の減 (歯科) △432 (計 9,268) (合計 19,213)
5 その他の診療報酬収入	3,214	800	4,014	1 現年分	800	現年分の増 (医科) 238 (計 1,788) 現年分の増 (歯科) 562 (計 2,224) (合計 4,012)
7 その他の自由診療収入	2,267	525	2,792	1 現年分	525	現年分の増 (歯科) (合計 2,792)
計	125,607	△9,619	115,988			

1 款 診療収入 2 項 その他の診療収入

(単位:千円)

目	補正前の額	補正額	計	節		説 明
				区 分	金 額	
1 諸検査等収入	2,877	320	3,197	1 健康診断料	102	健康診断料の増 (医科) (合計 768)
				3 予防接種料	218	予防接種料の増 (医科) (合計 1,226)
計	2,877	320	3,197			

2款 使用料及び手数料 1項 手数料

(単位:千円)

目	補正前の額	補正額	計	節		説明
				区分	金額	
1 総務手数料	262	86	348	1 諸証明	86	諸証明の増 (医科) (合計 348)
計	262	86	348			

3款 県支出金 1項 県補助金

(単位:千円)

目	補正前の額	補正額	計	節		説明
				区分	金額	
1 運営費補助金	3,780	△53	3,727	1 運営費補助金	△53	県補助金の減 (医科) (合計 3,727)
計	3,780	△53	3,727			

5款 繰入金 1項 他会計繰入金

(単位:千円)

目	補正前の額	補正額	計	節		説明
				区分	金額	
1 一般会計繰入金	21,883	2,930	24,813	1 一般会計繰入金	2,930	一般会計繰入金の増 (医科) (合計 24,813)
2 事業勘定繰入金	5,433	△49	5,384	1 事業勘定繰入金	△49	事業勘定繰入金 事業勘定繰入金の減 (医科) △1 (計 2,529) 事業勘定繰入金の減 (歯科) △48 (計 2,855) (合計 5,384)
計	27,316	2,881	30,197			

3 歳 出
1 款 総務費 1 項 施設管理費

(単位:千円)

目	補正前 の額	補正額	計	補正額の財源内訳			一般財源	節		説明
				特定財源				区分	金額	
				国県支出金	地方債	その他				
1 一般管理費	118,719	△635	118,084			(繰) 2,881	△3,516	1 報酬	職員人件費 (医科) の増 119 (計 48,353)	
								4 共済費	共済費 119 (計 6,044)	
								7 賃金	職員人件費 (歯科) の増 109 (計 39,960)	
								8 報償費	共済費 109 (計 6,282)	
								11 需用費	一般管理費 (医科) の減 △409 (計 19,067)	
									賃金 △103 (計 407)	
									報償費 △306 (計 132)	
									一般管理費 (歯科) の減 △454 (計 7,115)	
									報酬 1 (計 3,953)	
									賃金 △208 (計 43)	
									報償費 △230 (計 122)	
									需用費 △17 (計 1,319)	
計	118,877	△635	118,242			2,881	△3,516			

2 款 医業費 1 項 医業費

(単位:千円)

目	補正前 の額	補正額	計	補正額の財源内訳			一般財源	節		説明
				特定財源				区分	金額	
				国県支出金	地方債	その他				
1 医療用機械器具費	9,196	△105	9,091	(県) △53			△52	18 備品購入費	医療用機械器具費 (医科) の減 △105 (計 8,691)	
									備品購入費 △105 (計 8,200)	
2 医療用消耗器材費	3,222	454	3,676				454	11 需用費	医療用消耗器材費 (歯科) の増 454 (計 2,692)	
									需用費 454 (計 2,692)	
3 医薬品衛生材	40,552	△5,927	34,625				△5,927	11 需用費	医療用衛生材料費 (医科) の減 △5,927 (計 34,301)	

2 款 医業費 1 項 医業費

(単位:千円)

目	補正前 の 額	補正額	計	補正額の財源内訳			一般財源	節		説 明	
				特 定 財 源				区 分	金 額		
				国庫支出金	地方債	その他					
料費									需用費	△5,927 (計 34,301)	
5 検査手数料	1,224	128	1,352				128	12 役務費	128	検査手数料 (医科) の増 役務費	128 (計 1,352) 128 (計 1,352)
計	62,020	△5,460	56,570	△53			△5,397				

3 款 施設整備費 1 項 施設整備費

(単位:千円)

目	補正前 の 額	補正額	計	補正額の財源内訳			一般財源	節		説 明	
				特 定 財 源				区 分	金 額		
				国庫支出金	地方債	その他					
1 施設整備費	2,358	△300	2,058				△300	11 需用費	△191	施設整備費 (医科) の減 需用費	△191 (計 609) △191 (計 609)
								15 工事請負費	△109	施設整備費 (歯科) の減 工事請負費	△109 (計 1,449) △109 (計 1,449)
計	2,358	△300	2,058				△300				

給 与 費 明 細 書

1 特別職

区 分	職 員 数 (人)	給 与 費					計 (千円)	共 済 費 (千円)	合 計 (千円)	備 考
		報 酬 (千円)	給 料 (千円)	期 末 手 当 (千円) 年間支給率 (2.90月分)	寒 冷 地 手 当 (千円)	そ の 他 の 手 当 (千円)				
補 正 後	長 等									
	議 員									
	その他の 特別職	7	15,208				15,208	2,017	17,225	
	計	7	15,208				15,208	2,017	17,225	
補 正 前	長 等									
	議 員									
	その他の 特別職	7	15,208				15,208	2,017	17,225	
	計	7	15,208				15,208	2,017	17,225	
比 較	長 等									
	議 員									
	その他の 特別職									
	計									

