

平成20年度決算

遠野市が出資している
法人の監査結果報告書

遠野市監査委員

遠 監 第 1 6 号

平成21年 8月17日

遠 野 市 長 本 田 敏 秋 様
遠 野 市 議 会 議 長 河 野 好 宣 様

遠 野 市 監 査 委 員 菊 池 君 男
遠 野 市 監 査 委 員 瀧 本 孝 一
遠 野 市 監 査 委 員 新 田 勝 見

遠野市が出資している法人の監査結果報告書（平成20年度決算分）について
地方自治法（昭和22年法律第67号）第 199条第 7 項の規定により遠野市が出資している法人について監査を実施したので、同条第 9 項の規定により、その結果を別紙のとおり提出します。

目 次

第1	監査の対象	1
第2	監査の期間	1
第3	監査の方法	1
第4	監査の結果	1
1	遠野市土地開発公社	2
2	遠野アドホック株式会社	4
3	株式会社遠野	7
4	株式会社遠野テレビ	11
5	財団法人遠野市水道業務管理公社	15
6	社団法人遠野市畜産振興公社	19
7	社団法人遠野ふるさと公社	28
8	社団法人宮守わさびバイオテクノロジー公社	33

凡 例

- 1 文中及び各表中に用いる比率は、原則として小数点第2位を四捨五入して表示した。
- 2 千円単位で表示してあるものについては、原則として千円未満を四捨五入して表示した。そのため差額又は合計金額が一致しない場合がある。
- 3 文中及び各表中に用いる構成比率は、それぞれの占める割合を表示し、比較増減率（伸び率）は前年度に対する増減の割合を表示した。
- 4 表中の符号で「0.0」は、該当数値はあるが表示単位未満のものである。
- 5 マイナスは、「△」で表示した。

遠野市が出資している法人の監査報告書 (平成20年度決算分)

第1 監査の対象

法 人 名	資本金総額	市の出資金	出資率
1 遠野市土地開発公社	5,000千円	5,000千円	100.0%
2 遠野アドホック株式会社	35,000千円	10,000千円	28.6%
3 株式会社遠野	200,000千円	100,000千円	50.0%
4 株式会社遠野テレビ	93,000千円	50,000千円	53.8%
5 財団法人遠野市水道業務管理公社	12,500千円	12,500千円	100.0%
6 社団法人遠野市畜産振興公社	190,000千円	130,000千円	68.4%
7 社団法人遠野ふるさと公社	71,000千円	60,500千円	85.2%
8 社団法人宮守わさびバイオテクノロジー公社	5,000千円	3,300千円	66.0%
合 計	611,500千円	371,300千円	-

(1010_監査対象法人)

第2 監査の期間

平成21年7月24日から平成21年8月17日まで、延べ4日実施した。

第3 監査の方法

各法人の平成20年度における事業報告書及び財務諸表により、その内容を監査するとともに、各法人の事務所等に臨場し、総勘定元帳、預金通帳その他関係書類を試査する形で提示を受け、また、法人の代表者、経理担当者等からの説明を聴取して実施した。

第4 監査の結果

各法人の事業報告書及び財務諸表は、本事業年度における事業成果並びに財務状況を概ね良好に表示していると認められる。

今後とも、公益法人においては公益法人会計基準、会社法に基づく法人においては企業会計原則を遵守しながら一層の経営努力を望むものである。

各法人の監査結果は、次のとおりである。

1 遠野市土地開発公社

平成20年度は、公有地取得とし昔話村用地取得事業で 3,474.49㎡の用地を171,551,500円で取得している。

経営成績では、収益的収支における収入は事業外収益（受取利息等）209,881円で、支出は販売費及び一般管理費84,415円である。

当期純利益は125,466円で、これに前期繰越準備金27,768,511円を加えた額27,893,977円が次期繰越準備金となっている。

資本的収支では、収入での長期借入金150,000,000円のみとなっている。

経営状況等の詳細は、以下のとおりである。

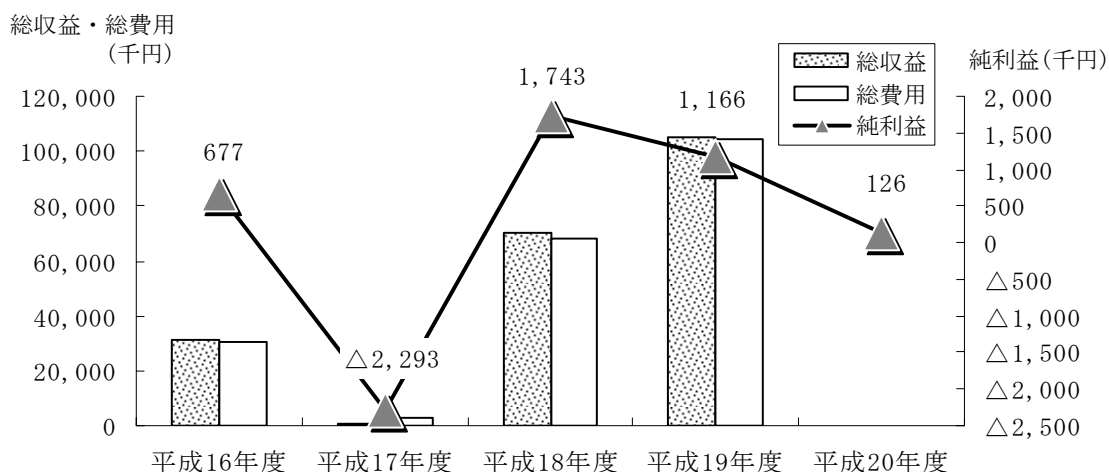
(1) 経営状況

(単位：円、%)

区 分	平成20年度	平成19年度	前年度比較	
			増減額	増減率
総 収 益	209,881	105,253,003	△105,043,122	△99.8
総 費 用	84,415	104,086,963	△104,002,548	△99.9
当期利益	125,466	1,166,040	△1,040,574	△89.2

(1101_土地開発公社_経営状況)

総収益・総費用及び純利益の推移



遠野市土地開発公社

(単位：千円)

区 分	平成16年度	平成17年度	平成18年度	平成19年度	平成20年度
総収益	31,513	404	70,137	105,253	210
総費用	30,836	2,697	68,394	104,087	84
純利益	677	△2,293	1,743	1,166	126

(1102_土地開発公社_総収入等の推移)

(2) 財務状況

表1 損益計算書

遠野市土地開発公社

(単位：円、%)

区 分	平成20年度	平成19年度	前年度比較	
			増減額	増減率
1 事業収益	0	105,230,449	△105,230,449	皆減
2 事業原価	0	103,990,283	△103,990,283	皆減
事業総利益	0	1,240,166	△1,240,166	皆減
3 販売費及び一般管理費	84,415	96,680	△12,265	△12.7
事業利益	△84,415	1,143,486	△1,227,901	△107.4
4 事業外収益	209,881	22,554	187,327	830.6
5 事業外費用	0	0	0	0.0
6 予備費	0	0	0	0.0
経常利益	125,466	1,166,040	△1,040,574	△89.2
当期純利益	125,466	1,166,040	△1,040,574	△89.2
当期利益	125,466	1,166,040	△1,040,574	△89.2

(1104_土地開発公社_損益計算書)

表2 貸借対照表

(単位：円、%)

区 分	平成20年度	平成19年度	前年度比較	
			増減額	増減率
1 資産	183,158,047	33,032,581	150,125,466	454.5
(1) 流動資産	183,153,047	33,032,581	150,120,466	454.5
ア 預金	11,127,892	33,032,581	△21,904,689	△66.3
イ 公有用地	172,025,155	0	172,025,155	皆増
ウ 未成土地	0	0	0	0.0
(2) 固定資産	5,000	0	5,000	皆増
ア 出資金	5,000	0	5,000	皆増
2 負債	150,000,000	0	150,000,000	皆増
(1) 流動負債	0	0	0	0.0
(2) 固定負債	150,000,000	0	150,000,000	皆増
ア 長期借入金	150,000,000	0	150,000,000	皆増
3 資本	33,158,047	33,032,581	125,466	0.4
(1) 基本金	5,264,070	5,264,070	0	0.0
ア 基本財産	5,000,000	5,000,000	0	0.0
イ 運用財産	264,070	264,070	0	0.0
(2) 準備金	27,893,977	27,768,511	125,466	0.5
ア 前期繰越準備金	27,768,511	26,602,471	1,166,040	4.4
イ 当期利益	125,466	1,166,040	△1,040,574	△89.2
負債及び資本合計	183,158,047	33,032,581	150,125,466	454.5

(1105_土地開発公社_貸借対照表)

2 遠野アドホック株式会社

市街地にある4施設（駐車場含む。）の管理業務を受託しながら、物産館で入館者・観光客に語り部公演の提供や土産品販売を行っており、施設の入館者数は、全体で82,509人で、前年度と比べると31,372人（前年比△27.5%）減少している。

経営成績では、総収益37,589,695円（前年度48,500,808円）に対する総費用は36,329,753円（前年度46,554,769円）で、当期純利益は1,259,942円（前年度1,946,039円）となっている。これに前期繰越剰余金4,158,573円を加えた次期繰越剰余金は、5,418,515円となっており、堅調に推移している。

経済情勢が厳しさを増し、現実的な影響として施設の入館者数が約3割減少し、物販売上の大幅減少の状況下にあつて、経費の圧縮で黒字経営の努力をしていると認められる。

経営状況等の詳細は、以下のとおりである。

(1) 経営状況

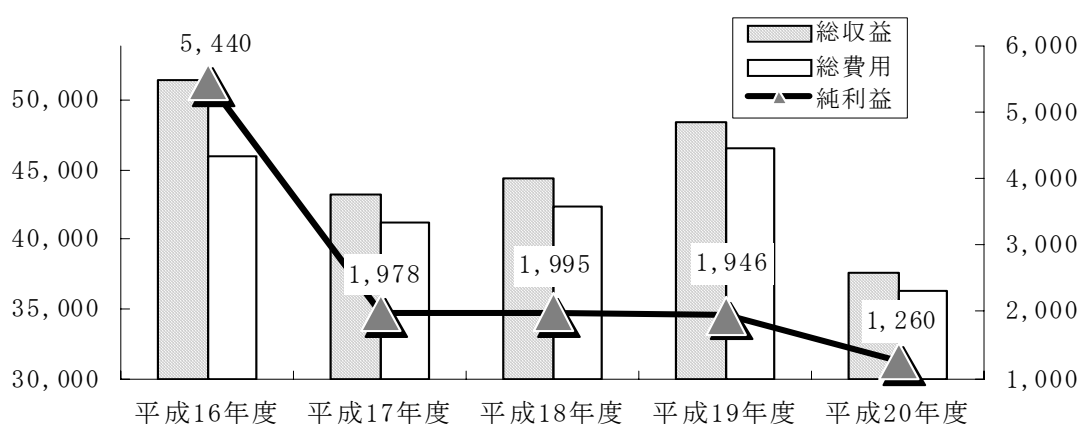
（単位：円、％）

区 分	平成20年度	平成19年度	前年度比較	
			増減額	増減率
総 収 益	37,589,695	48,500,808	△10,911,113	△22.5
総 費 用	36,329,753	46,554,769	△10,225,016	△22.0
当期純利益	1,259,942	1,946,039	△686,097	△35.3

（1201_アドホック_経営状況）

※ 総費用には、法人税等納税充当金を含む。

総収益・総費用及び純利益の推移

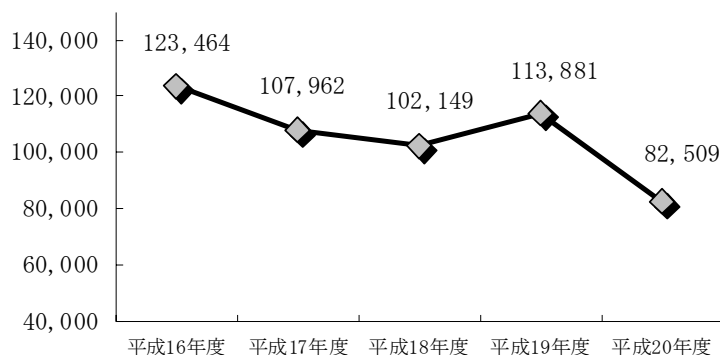


（単位：千円）

区 分	平成16年度	平成17年度	平成18年度	平成19年度	平成20年度
総収益	51,498	43,213	44,335	48,501	37,590
総費用	46,058	41,235	42,340	46,555	36,330
純利益	5,440	1,978	1,995	1,946	1,260

（1202_アドホック_総収入等の推移）

4 施設入館者数



遠野アドホック

(単位：人、%)

No.	施設名	入館者数					前年度比較	
		平成16年度	平成17年度	平成18年度	平成19年度	平成20年度	増減	増減率
1	とおの昔話村	58,122	46,832	46,382	55,830	39,975	△15,855	△28.4
2	博物館	34,060	28,430	27,197	32,575	22,470	△10,105	△31.0
3	城下町資料館	12,830	12,434	14,061	12,739	9,765	△2,974	△23.3
4	蔵の道ギャラリー	18,452	20,266	14,509	12,737	10,299	△2,438	△19.1
	計	123,464	107,962	102,149	113,881	82,509	△31,372	△27.5

(1203_アドホック_入館者数)

(2) 財務状況

表1 損益計算書

(単位：円、%)

区分		平成20年度	平成19年度	前年度比較	
				増減額	増減率
1 収入	(1)売上高	37,120,670	47,968,930	△10,848,260	△22.6
	(2)営業外収益	469,025	531,878	△62,853	△11.8
	計	37,589,695	48,500,808	△10,911,113	△22.5
2 支出	(1)売上原価	13,735,591	20,987,673	△7,252,082	△34.6
	(2)販売費及び一般管理費	21,942,162	24,632,396	△2,690,234	△10.9
	計	35,677,753	45,620,069	△9,942,316	△21.8
経常利益		1,911,942	2,880,739	△968,797	△33.6
法人税等充当額		652,000	934,700	△282,700	△30.2
当期純利益		1,259,942	1,946,039	△686,097	△35.3
前期繰越剰余金		4,158,573	2,212,534	1,946,039	88.0
次期繰越剰余金		5,418,515	4,158,573	1,259,942	30.3

(1205_アドホック_損益計算書)

表2 貸借対照表

遠野アドホック

(単位：円、%)

区 分	平成20年度	平成19年度	前年度比較	
			増減額	増減率
1 資産	47,052,556	44,867,221	2,185,335	4.9
(1)流動資産	34,247,412	30,876,013	3,371,399	10.9
現金及び預金	31,111,097	28,176,521	2,934,576	10.4
商品	790,875	747,411	43,464	5.8
貯蔵品	388,500	507,150	△118,650	△23.4
立替金	0	0	0	0.0
未収入金	1,917,860	1,353,747	564,113	41.7
前払費用	39,080	91,184	△52,104	△57.1
(2)有形固定資産	12,235,943	13,422,007	△1,186,064	△8.8
(3)無形固定資産	227,201	227,201	0	0.0
(3)投資等	342,000	342,000	0	0.0
2 負債	6,634,041	5,708,648	925,393	16.2
(1)流動負債	6,334,041	5,408,648	925,393	17.1
買掛金	2,340,998	1,995,445	345,553	17.3
未払金	384,400	487,600	△103,200	△21.2
未払費用	1,256,833	2,427,503	△1,170,670	△48.2
仮受金	2,167,010	0	2,167,010	皆増
未払法人税等	184,800	498,100	△313,300	△62.9
(2)固定負債	300,000	300,000	0	0.0
3 純資産	40,418,515	39,158,573	1,259,942	3.2
(1)資本金	35,000,000	35,000,000	0	0.0
(2)繰越利益剰余金	5,418,515	4,158,573	1,259,942	30.3
うち当期純利益	1,259,942	1,946,039	△686,097	△35.3
負債及び純資産合計	47,052,556	44,867,221	2,185,335	4.9

(1206_アドホック_貸借対照表)

3 株式会社遠野

「交流人口の拡大を図り、地域活性化へ寄与する」という基本理念を継承しつつ、実質の収支安定に向けて経営基盤の強化、集客増加のための継続的な販売促進、経費の効率性に取り組んでいるとのこと。

宿泊人数は 16,093人で 前年度に比べ 5,245人（△24.6%）減少している。

経営成績では、総収益は 428,699,841円で、前年度に比べ 78,324,650円（△15.4%）減少している。総費用は 433,867,287円で、前年度に比べ 74,815,946円（△14.7%）減少している。当期純利益は、△5,167,446円で、前年度の △1,658,742円に比べ 3,508,704円（△211.5%）と大幅に減少している。

平成10年5月11日に施行している株式会社遠野経理規程の見直しを検討中とのことであったが、現行の規程に基づいた決算書の表示とすべきものであると考える。損益計算書では、昨年度の中科目のいくつかを統合した形で整理されているが、現行の経理規程の方がより具体的に数字が把握されると思われる。

地震や景気の関係で観光客が減り、宿泊客の減少などで赤字決算となっているが、より一層の経営努力で黒字転化と健全経営を願うものである。

食中毒の疑いという事故を起こしているが、平成19年度に起こした食中毒事故の教訓が活かされていない現実がある。今後、食中毒事故を絶対起こさないようにするための具体的かつ実効性のある行動マニュアルの整備と検証に努められたい。

経営状況等の詳細は、以下のとおりである。

(1) 経営状況

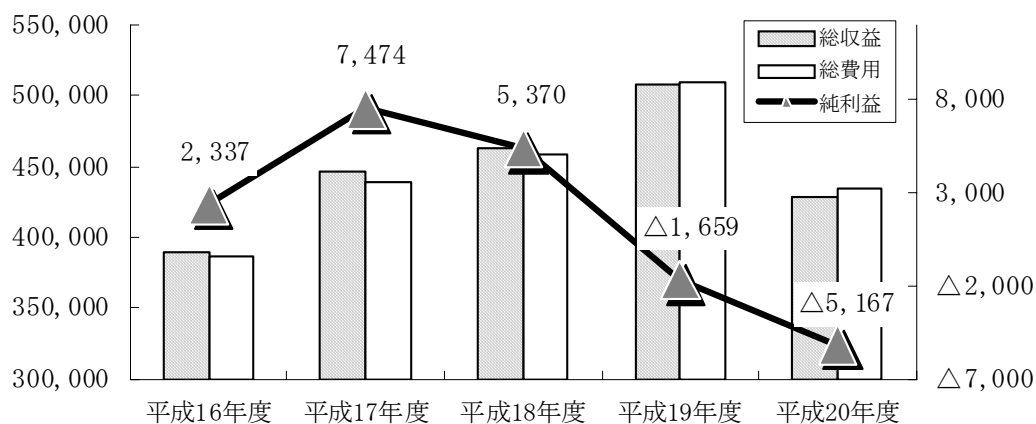
(単位：円、%)

区 分	平成20年度	平成19年度	前年度比較	
			増減額	増減率
総 収 益	428,699,841	507,024,491	△78,324,650	△15.4
総 費 用	433,867,287	508,683,233	△74,815,946	△14.7
当期純利益	△5,167,446	△1,658,742	△3,508,704	△211.5

(1301_遠野_経営状況)

※ 総費用には、法人税等納税充当金を含む。

総収益・総費用及び純利益の推移



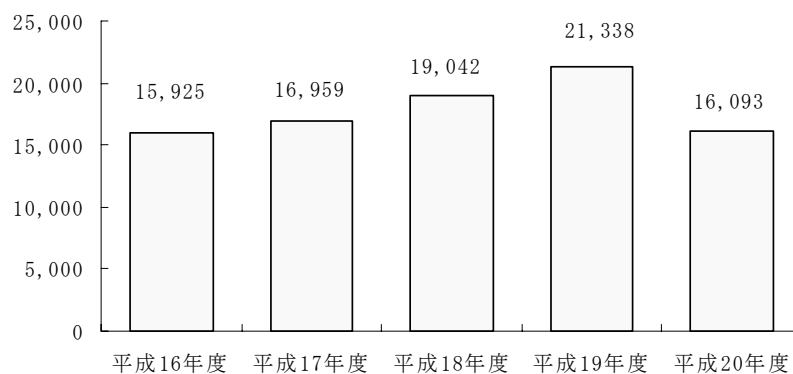
遠野

(単位：千円)

区分	平成16年度	平成17年度	平成18年度	平成19年度	平成20年度
総収益	388,584	446,086	463,045	507,024	428,700
総費用	386,247	438,612	457,675	508,683	433,867
純利益	2,337	7,474	5,370	△1,659	△5,167

(1302_遠野_総収入等の推移)

宿泊客数の推移



遠野

(単位：人、%)

	平成16年度	平成17年度	平成18年度	平成19年度	平成20年度	前年度比較	増減率
宿泊客数	15,925	16,959	19,042	21,338	16,093	△5,245	△24.6

(1303_遠野_宿泊客数の推移)

(2) 財務状況

表 1 損益計算書

遠野

(単位：円、%)

区 分		平成20年度	平成19年度	前年度比較	
				増減額	増減率
1 収入	(1) 売上高	426,655,722	504,245,994	△77,590,272	△15.4
	(2) 営業外収益	2,030,077	2,778,497	△748,420	△26.9
	計	428,685,799	507,024,491	△78,338,692	△15.5
2 支出	(1) 売上原価	96,557,432	123,767,111	△27,209,679	△22.0
	(2) 販売費及び一般管理費	333,896,073	382,633,052	△48,736,979	△12.7
	(3) 営業外費用	200,000	900,834	△700,834	△77.8
	計	430,653,505	507,300,997	△76,647,492	△15.1
経常利益		△1,967,706	△276,506	△1,691,200	△611.6
特別利益		14,042	0	14,042	皆増
特別損失		26,000	0	26,000	皆増
法人税等充当額		1,780,100	4,642,562	△2,862,462	△61.7
法人税等調整額		△1,407,682	3,260,326	△4,668,008	△143.2
当期純利益		△5,167,446	△1,658,742	△3,508,704	△211.5
前期繰越利益剰余金		10,651,850	12,001,726	△1,349,876	△11.2
過年度税効果調整額		0	308,866	△308,866	皆減
次期繰越剰余金		5,484,404	10,651,850	△5,167,446	△48.5

(1305_遠野_損益計算書)

表2 貸借対照表

遠野

(単位：円、%)

区 分	平成20年度	平成19年度	前年度比較	
			増減額	増減率
1 資産	247,043,491	251,762,161	△4,718,670	△1.9
(1) 流動資産	159,301,725	181,527,396	△22,225,671	△12.2
現金・預金	125,690,194	148,842,353	△23,152,159	△15.6
売掛金	23,546,987	25,887,083	△2,340,096	△9.0
棚卸資産	6,595,240	4,642,021	1,953,219	42.1
立替金	12,257	2,849	9,408	330.2
前払費用	88,435	0	88,435	皆増
仮払金	5,000	0	5,000	皆増
繰延税金資産	2,161,510	2,308,413	△146,903	△6.4
未収還付法人税等	1,343,383	0	1,343,383	皆増
貸倒引当金	△141,281	△155,323	14,042	9.0
(2) 固定資産	2,472,108	3,481,061	△1,008,953	△29.0
有形固定資産	2,329,909	3,426,061	△1,096,152	△32.0
無形固定資産	142,199	55,000	87,199	158.5
(3) 投資等	85,269,658	66,753,704	18,515,954	27.7
長期前払費用	50,000	276,668	△226,668	△81.9
敷金	49,000	49,000	0	0.0
投資有価証券	85,003,048	64,999,647	20,003,401	30.8
出資金	100,000	100,000	0	0.0
リサイクル預託金	67,610	67,610	0	0.0
長期繰延税金資産	0	1,260,779	△1,260,779	皆減
2 負債	40,959,087	40,510,311	448,776	1.1
(1) 流動負債	37,895,980	37,269,233	626,747	1.7
買掛金	7,979,196	9,370,646	△1,391,450	△14.8
未払金	10,909,017	0	10,909,017	皆増
未払費用	9,998,064	15,540,842	△5,542,778	△35.7
前受金	24,150	179,815	△155,665	△86.6
仮受金	168,280	53,280	115,000	215.8
未払消費税等	1,290,600	3,558,400	△2,267,800	△63.7
従業員預り金	0	1,776,951	△1,776,951	皆減
未払法人税等	686,800	1,778,500	△1,091,700	△61.4
賞与引当金	5,000,000	5,000,000	0	0.0
預り金	1,839,873	10,799	1,829,074	16,937.4
(2) 固定負債	3,063,107	3,241,078	△177,971	△5.5
3 純資産	206,084,404	211,251,850	△5,167,446	△2.4
(1) 資本金	200,000,000	200,000,000	0	0.0
(2) 利益準備金	600,000	600,000	0	0.0
(3) 繰越利益剰余金	5,484,404	10,651,850	△5,167,446	△48.5
負債及び資本合計	247,043,491	251,762,161	△4,718,670	△1.9

(1306_遠野_貸借対照表)

4 株式会社遠野テレビ

株式会社遠野テレビは、遠野市が個性豊かで活力と潤いに満ちた地域社会をめざして整備した高度情報施設「遠野テレビ」の運営受託を主な業務として平成12年に設立された会社である。

平成20年度は、市民生活に役立つ総合的な情報サービスの充実発展を事業計画に掲げ、市民とつくるテレビをめざして、各地区センターとの連携を強化し、地域情報の充実に努めている。

21年3月31日現在の加入状況は、遠野エリア 5,500件（前年比 113件増、加入率 65.7%）、宮守エリア 1,249件（前年比 27件増、加入率 80.6%）、合計 6,749件（前年比 140件増、加入率 68.1%）となっている。

経営成績では、総収益 217,395,138円（前年度 242,490,441円）に対する総費用は 207,826,933円（前年度 232,124,839円）で、当期純利益 9,568,205円（前年度 10,365,602円）となっている。これに前期繰越剰余金 25,382,834円を加えた次期繰越剰余金は、34,951,039円となっており、堅調に推移している。

堅実な黒字体制の経営であると認められる。

年度途中で出向社員2名の退職があったが、何とかやり繰りして営業してきたとのこと。これを契機に自社による番組制作のノウハウの蓄積を図り、他社からの出向職員に依存しなくてもいいように職員の資質向上に努められたい。

経営状況等の詳細は、以下のとおりである。

(1) 経営状況

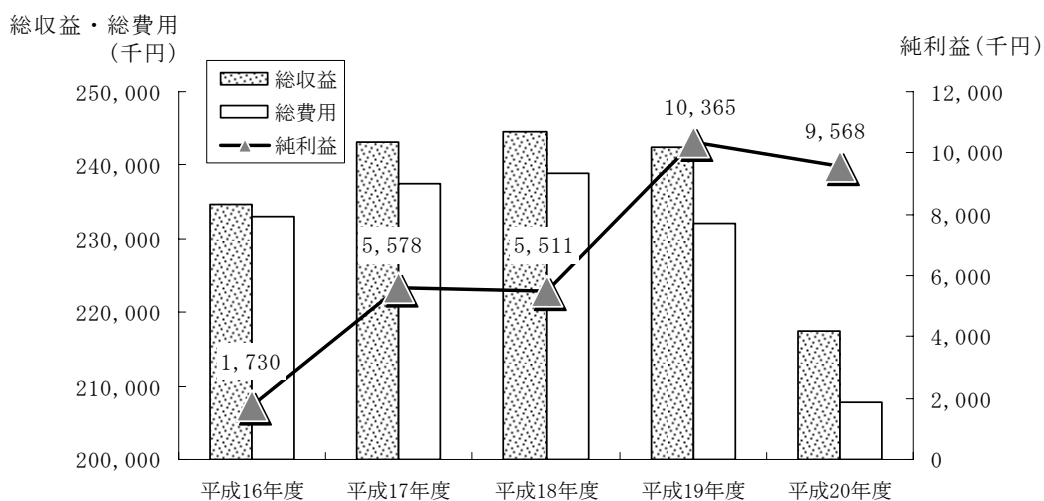
(単位：円、%)

区 分	平成20年度	平成19年度	前年度比較	
			増減額	増減率
総 収 益	217,395,138	242,490,441	△25,095,303	△10.3
総 費 用	207,826,933	232,124,839	△24,297,906	△10.5
当期純利益	9,568,205	10,365,602	△797,397	△7.7

(1401_遠野テレビ_経営状況)

※ 総費用には、法人税等納税充当金を含む。

総収益・総費用及び純利益の推移



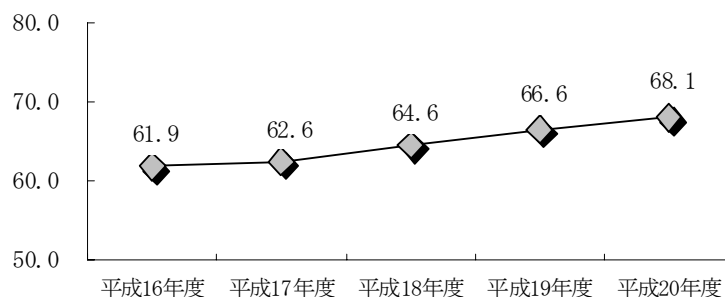
遠野テレビ

(単位：千円)

区 分	平成16年度	平成17年度	平成18年度	平成19年度	平成20年度
総収益	234,664	243,074	244,515	242,490	217,395
総費用	232,934	237,496	239,004	232,125	207,827
純利益	1,730	5,578	5,511	10,365	9,568

(1402_遠野テレビ_総収入等の推移)

遠野テレビ加入率の推移



遠野テレビ

(単位：世帯、%)

		平成16年度	平成17年度	平成18年度	平成19年度	平成20年度	前年度比較	増減率
遠野エリア	対象世帯数	8,366	8,366	8,366	8,366	8,366	0	0.0
	加入世帯数	5,175	5,234	5,314	5,387	5,500	113	2.1
	加入率	61.9	62.6	63.5	64.4	65.7	1.3	2.0
宮守エリア	対象世帯数			1,550	1,550	1,550	0	0.0
	加入世帯数			1,089	1,222	1,249	27	2.2
	加入率			70.3	78.8	80.6	1.8	2.3
合計	対象世帯数	8,366	8,366	9,916	9,916	9,916	0	0.0
	加入世帯数	5,175	5,234	6,403	6,609	6,749	140	2.1
	加入率	61.9	62.6	64.6	66.6	68.1	1.5	2.3

(1403_遠野テレビ_加入率の推移)

(2) 財務状況

表1 損益計算書

遠野テレビ

(単位：円、%)

区 分		平成20年度	平成19年度	前年度比較	
				増減額	増減率
1 収入	(1)売上高	214,181,912	242,067,962	△27,886,050	△11.5
	(2)営業外収益	3,213,226	422,479	2,790,747	660.6
	計	217,395,138	242,490,441	△25,095,303	△10.3
2 支出	(1)売上原価	85,180,828	95,091,399	△9,910,571	△10.4
	(2)販売費及び一般管理費	117,708,905	130,263,540	△12,554,635	△9.6
	計	202,889,733	225,354,939	△22,465,206	△10.0
経常利益		14,505,405	17,135,502	△2,630,097	△15.3
法人税等充当額		4,937,200	6,769,900	△1,832,700	△27.1
当期純利益		9,568,205	10,365,602	△797,397	△7.7
前期繰越剰余金		25,382,834	15,017,232	10,365,602	69.0
次期繰越剰余金		34,951,039	25,382,834	9,568,205	37.7

(1405_遠野テレビ_損益計算書)

表2 貸借対照表

遠野テレビ

(単位：円、%)

区 分	平成20年度	平成19年度	前年度比較	
			増減額	増減率
1 資産	166,590,823	179,572,841	△12,982,018	△7.2
(1)流動資産	160,908,354	167,874,228	△6,965,874	△4.1
現金及び預金	122,270,869	105,985,932	16,284,937	15.4
貯蔵消耗品	282,100	197,400	84,700	42.9
立替金	0	116,283	△116,283	皆減
未収金	38,324,775	61,574,613	△23,249,838	△37.8
前払費用	30,610	0	30,610	皆増
(2)有形固定資産	4,719,719	5,498,155	△778,436	△14.2
(3)無形固定資産	862,750	1,219,750	△357,000	△29.3
(3)投資等	100,000	4,980,708	△4,880,708	△98.0
2 負債	38,639,784	61,190,007	△22,550,223	△36.9
(1)流動負債	38,639,784	61,190,007	△22,550,223	△36.9
未払金	539,200	2,112,100	△1,572,900	△74.5
未払費用	18,468,780	16,374,648	2,094,132	12.8
預り金	18,001,210	37,102,290	△19,101,080	△51.5
法人税等未払金	1,552,400	5,492,300	△3,939,900	△71.7
従業員預り金	78,194	108,669	△30,475	△28.0
3 純資産	127,951,039	118,382,834	9,568,205	8.1
(1)資本金	93,000,000	93,000,000	0	0.0
(2)繰越利益剰余金	34,951,039	25,382,834	9,568,205	37.7
うち当期純利益	9,568,205	10,365,602	△797,397	△7.7
負債及び純資産合計	166,590,823	179,572,841	△12,982,018	△7.2

(1406 遠野テレビ 貸借対照表)

5 財団法人遠野市水道業務管理公社

遠野市水道事業との業務委託契約に基づき、受託している浄水場等8施設の機能維持管理や環境整備、滅菌薬品の補充作業、取水施設の点検管理そして日常の水質監視を行い、市民に安全・安心・安定した水道水供給の維持に努力されている。

給水人口は401人減の27,920人に、給水世帯が2戸増の9,548戸になっている。検針件数は、前年度に比べ48件増の99,724件となっている。

集金は、462件減の24,597件となっている。

給水業務では、メーター検針や水道使用に係る開閉栓、宅内漏水調査、冬期間の凍結防止対応など、市民への給水サービスの向上と受託業務が遂行されている。

今期の経営成績は、総収益36,435,603円（前年比0.7%増）に対する総費用は36,070,292円（前年比0.5%増）で、当期純利益365,311円（前年度298,579円）を計上し、前期繰越利益剰余金は2,435,488円（前年度2,136,909円）と合わせ、当期未処分利益金は2,800,799円（前年度2,435,488円）となっている。

公社は、業務の性質上、事業収入の全部を市水道事業からの水道業務管理受託料に依存している法人であるが、今後も、より一層、健全経営を図りつつ受託業務の精励に努められたい。

経営状況等の詳細については、以下のとおりである。

(1) 経営状況

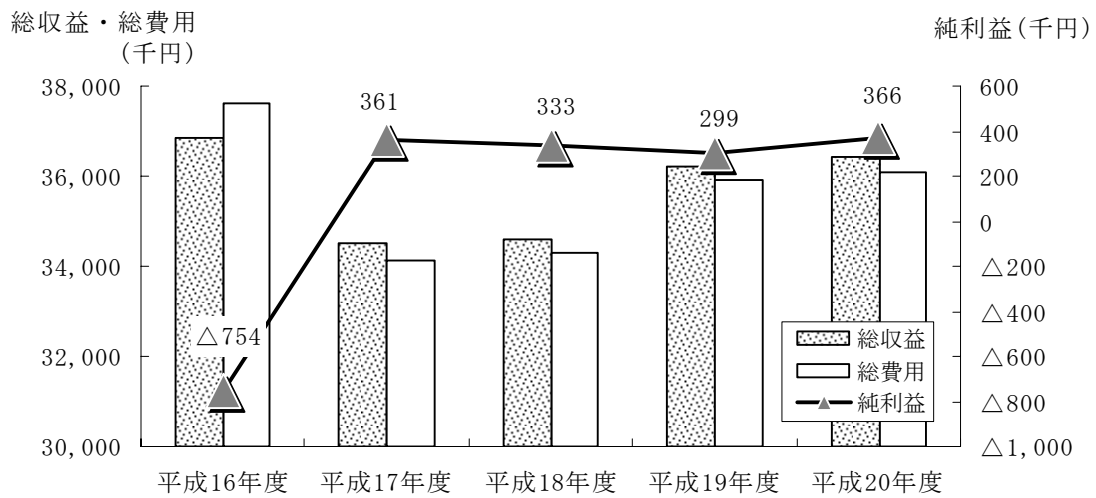
(単位：円、%)

区 分	平成20年度	平成19年度	前年度比較	
			増減額	増減率
総 収 益	36,435,603	36,197,810	237,793	0.7
総 費 用	36,070,292	35,899,231	171,061	0.5
当期純利益	365,311	298,579	66,732	22.3

(2501_水道公社_経営状況)

※ 総費用には、法人税等引当額を含む。

総収益・総費用及び純利益の推移



遠野市水道業務管理公社

(単位：千円)

区分	平成16年度	平成17年度	平成18年度	平成19年度	平成20年度
総収益	36,850	34,497	34,615	36,198	36,436
総費用	37,604	34,136	34,282	35,899	36,070
純利益	△754	361	333	299	366

(2502_水道公社_総収入等の推移)

(2) 財務状況

表 1 損益計算書

遠野市水道業務管理公社

(単位：円、%)

区 分	平成20年度	平成19年度	前年度比較	
			増減額	増減率
1 事業収入	35,678,096	35,456,190	221,906	0.6
(1)水道業務管理 受託料	35,678,096	35,456,190	221,906	0.6
2 事業費	35,885,292	35,714,231	171,061	0.5
(1)施設管理費	4,824,039	4,846,868	△22,829	△0.5
(2)一般管理費	31,061,253	30,867,363	193,890	0.6
営業利益	△207,196	△258,041	50,845	19.7
4 事業外収入	757,507	741,620	15,887	2.1
(1)受取利息及 び配当金	45,686	25,017	20,669	82.6
(2)雑収入	711,821	716,603	△4,782	△0.7
經常利益	550,311	483,579	66,732	13.8
税引前当期純利益	550,311	483,579	66,732	13.8
法人税等引当額	185,000	185,000	0	0.0
当期純利益	365,311	298,579	66,732	22.3
前期繰越利益金	2,435,488	2,136,909	298,579	14.0
当期未処分利益金	2,800,799	2,435,488	365,311	15.0

(2504_水道公社_損益計算書)

表2 貸借対照表

遠野市水道業務管理公社

(単位：円、%)

区 分	平成20年度	平成19年度	前年度比較	
			増減額	増減率
1 資産	16,343,881	15,810,070	533,811	3.4
(1) 流動資産	9,271,081	8,737,270	533,811	6.1
現金預金	9,266,713	8,737,270	529,443	6.1
未収金	4,368	0	4,368	皆増
(2) 固定資産	7,072,800	7,072,800	0	0.0
基本財産	7,000,000	7,000,000	0	0.0
その他固定資産	72,800	72,800	0	0.0
2 負債	1,043,082	874,582	168,500	19.3
(1) 流動負債	1,043,082	874,582	168,500	19.3
未払金	374,852	189,470	185,382	97.8
預り金	34,530	37,112	△2,582	△7.0
仮受消費税	448,700	463,000	△14,300	△3.1
法人税等引当金	185,000	185,000	0	0.0
3 正味財産	15,300,799	14,935,488	365,311	2.4
(1) 基本金	7,000,000	7,000,000	0	0.0
(2) 運用財産	5,500,000	5,500,000	0	0.0
(3) 繰越剰余金	2,435,488	2,136,909	298,579	14.0
(4) 当期剰余金	365,311	298,579	66,732	22.3
負債及び正味財産合計	16,343,881	15,810,070	533,811	3.4

(2505_水道公社_貸借対照表)

6 社団法人遠野市畜産振興公社

馬の里事業と放牧事業を合わせた全体の経営成績では、総収益 295,788,964円（前年度 247,779,706円、前年対比 19.4%増）に対する総費用は 284,857,591円（前年度 248,223,727円、前年対比 14.8%増）で、当期収支差額 10,931,373円（前年度純利益 △444,021円、前年対比 2,561.9%増）を計上している。

経済性は十分に検討されていたが、予想を上回る石油高騰による配合飼料、燃料費、化成肥料等の値上げで、管理費用の増加により赤字計上となっている。

遠野市を相手とする受託料収入に係る委託契約書との金額照合で、当然合致していることを確認できたが、公社での仕訳処理で特殊な取扱いが見られたので会計処理上の情報共有に努められたい。

【馬の里事業】

中央馬事団体との連携事業の拡大強化を図るため、時間を要する人的インフラ整備に重点が置かれ事業が推進された。

管理部門では、「身の丈にあった経営管理」を目標とし、収入に見合った支出となるよう取り組んだとのこと。

昨年10月に、想定外の馬パラチフス病が発生し、一般の入場制限を余儀なくされ、下半期の事業に影響があった。

経営状況については、競走馬育成調教事業での1日平均の預託頭数の計画値 85頭に対し 86.2頭の実績となっている。

【放牧事業】

高清水牧野など8牧野（総面積 2,962.6ha）を受託管理し、うち 2,276.9haを放牧に利用し、黒毛和種など各畜種併せて 1,450頭（前年度実績 1,521頭、対前年度比 △71頭）の放牧預託を受けている。

経営成績では、総収益 113,456,649円（前年度 87,442,078円）に対し、総費用は 116,709,617円（前年度 87,082,783円）で、当期収支差額は △3,252,968円（前年度収支差額 359,295円）となった。

放牧利用料は、前年度と比べて 17,673,543円減の 38,006,692円となっており、大きな減収の要因と思われる。

事業収入の根幹をなす放牧利用料の増収対策に努められたい。

厳しい経営環境ではあるが、過去の賃貸料未収金等の回収にも努められたい。

今後とも牧場及び草地の適切な管理運営と家畜の受託放牧等に取り組まれるとともに、受託頭数の確保と、なお一層の経営改善を図られたい。

経営状況等の詳細は、以下のとおりである。

(1) 経営状況

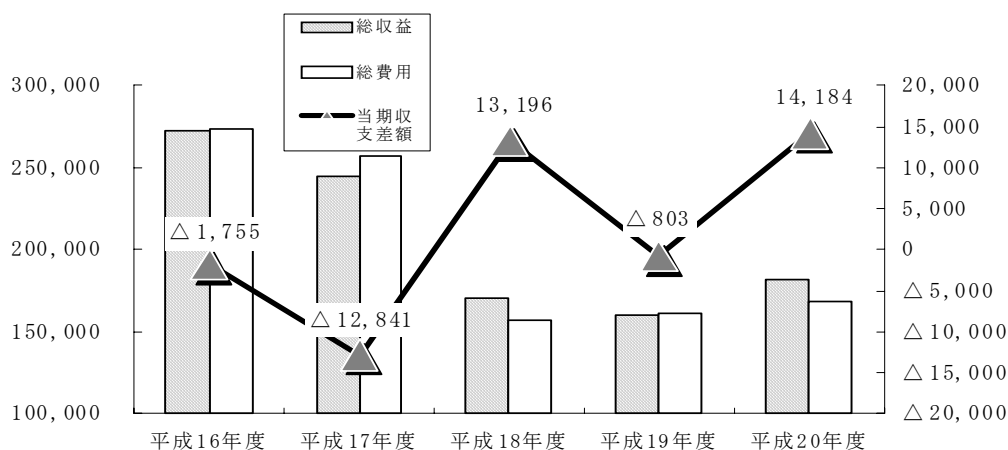
遠野市畜産振興公社

(単位：円、%)

区分		平成20年度	平成19年度	前年度比較	
				増減額	増減率
総収益	馬の里	182,332,315	160,337,628	21,994,687	13.7
	放牧	113,456,649	87,442,078	26,014,571	29.8
	計	295,788,964	247,779,706	48,009,258	19.4
総費用	馬の里	168,147,974	161,140,944	7,007,030	4.3
	放牧	116,709,617	87,082,783	29,626,834	34.0
	計	284,857,591	248,223,727	36,633,864	14.8
当期収 支差額	馬の里	14,184,341	△803,316	14,987,657	1,865.7
	放牧	△3,252,968	359,295	△3,612,263	△1,005.4
	計	10,931,373	△444,021	11,375,394	2,561.9

(2601_畜産公社_経営状況)

総収益・総費用及び当期収支差額の推移（馬の里事業）

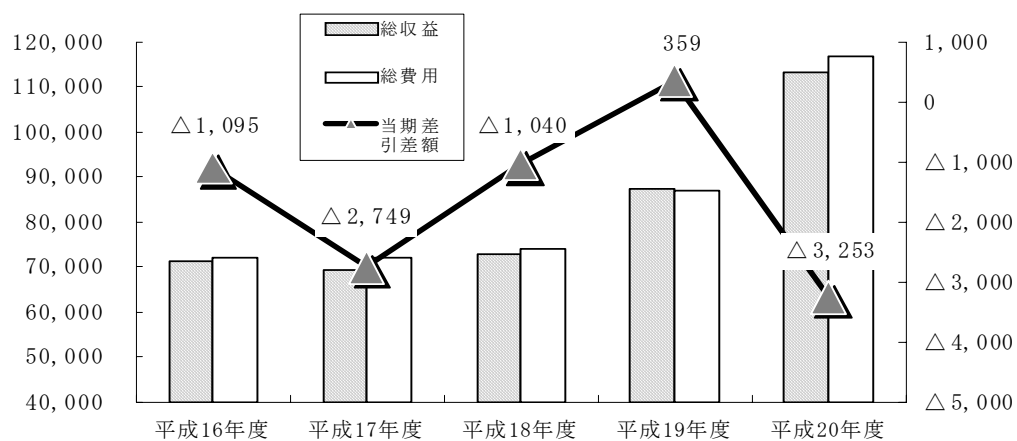


(単位：千円)

区分	平成16年度	平成17年度	平成18年度	平成19年度	平成20年度
総収益	271,935	244,445	169,996	160,338	182,332
総費用	273,690	257,286	156,800	161,141	168,148
当期収 支差額	△1,755	△12,841	13,196	△803	14,184

(2602_畜産公社_総収入等の推移_馬の里事業)

総収益・総費用及び当期差引差額の推移（放牧事業）



遠野市畜産振興公社

(単位：千円)

区分	平成16年度	平成17年度	平成18年度	平成19年度	平成20年度
総収益	71,173	69,322	72,793	87,442	113,457
総費用	72,268	72,071	73,833	87,083	116,710
当期差引差額	△1,095	△2,749	△1,040	359	△3,253

(2603_畜産公社_総収入等の推移_放牧事業)

(2) 財務状況

表 1 損益計算書【全体】

遠野市畜産振興公社

(単位：円、%)

区 分			平成20年度	平成19年度	前年度比較	
					増減額	増減率
1 収入	(1) 事業収入	馬の里	82,227,226	85,589,835	△3,362,609	△3.9
		放 牧	52,218,224	67,551,436	△15,333,212	△22.7
		計	134,445,450	153,141,271	△18,695,821	△12.2
	(2) 事業外収入	馬の里	100,105,089	74,747,793	25,357,296	33.9
		放 牧	61,238,425	19,890,642	41,347,783	207.9
		計	161,343,514	94,638,435	66,705,079	70.5
	当期収入合計	馬の里	182,332,315	160,337,628	21,994,687	13.7
		放 牧	113,456,649	87,442,078	26,014,571	29.8
		計	295,788,964	247,779,706	48,009,258	19.4
前期繰越収支差額	馬の里	-	-	-	-	
	放 牧	0	△1,040,109	1,040,109	100.0	
	計	0	△1,040,109	1,040,109	100.0	
当期収支合計	馬の里	182,332,315	160,337,628	21,994,687	13.7	
	放 牧	113,456,649	86,401,969	27,054,680	31.3	
	計	295,788,964	246,739,597	49,049,367	19.9	
2 支出	(1) 事業直接費	馬の里	20,771,109	21,522,774	△751,665	△3.5
		放 牧	92,897,994	67,331,132	25,566,862	38.0
		計	113,669,103	88,853,906	24,815,197	27.9
	(2) 事業管理費	馬の里	89,957,854	91,938,265	△1,980,411	△2.2
		放 牧	21,370,865	17,241,814	4,129,051	23.9
		計	111,328,719	109,180,079	2,148,640	2.0
	(3) 支払利息	馬の里	2,978,521	3,361,930	△383,409	△11.4
	(4) 償却費	馬の里	25,586,095	28,473,317	△2,887,222	△10.1
		放 牧	2,203,458	1,469,728	733,730	49.9
		計	27,789,553	29,943,045	△2,153,492	△7.2
	(5) 法人税等	馬の里	2,651,900	606,000	2,045,900	337.6
	(6) 損失金	馬の里	26,129,795	1,527,635	24,602,160	1,610.5
	(7) 貸倒繰入金	馬の里	72,700	0	72,700	皆増
		放 牧	237,300	0	237,300	皆増
		計	310,000	0	310,000	皆増
	貸倒引当金	馬の里	0	13,711,023	△13,711,023	皆減
	当期支出合計	馬の里	168,147,974	161,140,944	7,007,030	4.3
		放 牧	116,709,617	86,042,674	30,666,943	35.6
計		284,857,591	247,183,618	37,673,973	15.2	
当期収支差額	馬の里	14,184,341	△803,316	14,987,657	1,865.7	
	放 牧	△3,252,968	359,295	△3,612,263	△1,005.4	
	計	10,931,373	△444,021	11,375,394	2,561.9	
前期繰越剰余金	馬の里	△100,725,578	△99,922,262	△803,316	△0.8	
	放 牧	0	0	0	0.0	
	計	△100,725,578	△99,922,262	△803,316	△0.8	
当期繰越剰余金	馬の里	△86,541,237	△100,725,578	14,184,341	14.1	
	放 牧	△3,252,968	359,295	△3,612,263	△1,005.4	
	計	△89,794,205	△100,366,283	10,572,078	10.5	

(2605_畜産公社_損益計算書_全体)

表2 損益計算書【馬の里事業】

遠野市畜産振興公社

(単位：円、%)

区 分	平成20年度	平成19年度	比較増減	増減率
1 収入	182,332,315	160,337,628	21,994,687	13.7
(1) 事業収入	82,227,226	85,589,835	△3,362,609	△3.9
(2) 事業外収入	100,105,089	74,747,793	25,357,296	33.9
補助金収入	76,967,000	65,719,000	11,248,000	17.1
配当金	0	27,351	△27,351	皆減
宿舍収入	6,932,305	7,496,512	△564,207	△7.5
雑収入	2,494,761	2,119,051	375,710	17.7
貸倒引当金戻入	13,711,023	0	13,711,023	皆増
売上値引き	0	△614,121	614,121	100.0
2 支出	168,147,974	161,140,944	7,007,030	4.3
(1) 事業直接費	20,771,109	21,522,774	△751,665	△3.5
(2) 事業管理費	89,957,854	91,938,265	△1,980,411	△2.2
(3) 支払利息	2,978,521	3,361,930	△383,409	△11.4
(4) 償却費	25,586,095	28,473,317	△2,887,222	△10.1
(5) 法人税等	2,651,900	606,000	2,045,900	337.6
(6) 貸倒損失金	26,129,795	1,527,635	24,602,160	1,610.5
(7) 貸倒繰入金	72,700	0	72,700	皆増
貸倒引当金	0	13,711,023	△13,711,023	皆減
当期収支差額	14,184,341	△803,316	14,987,657	1,865.7
前期繰越剰余金	△100,725,578	△99,922,262	△803,316	△0.8
当期繰越剰余金	△86,541,237	△100,725,578	14,184,341	14.1

(2606_畜産公社_損益計算書_馬の里)

表3 損益計算書【放牧事業】

遠野市畜産振興公社

(単位：円、%)

区 分	平成20年度	平成19年度	比較増減	増減率
1 収入	113,456,649	87,442,078	26,014,571	29.8
(1) 事業収入	52,218,224	67,551,436	△15,333,212	△22.7
放牧利用料	38,006,692	55,680,235	△17,673,543	△31.7
バイチコール料	1,385,103	1,387,438	△2,335	△0.2
繁殖牛生産事業 販売代金	5,482,719	10,483,763	△5,001,044	△47.7
粗飼料販売代金	7,343,710	0	7,343,710	皆増
(2) 事業外収入	61,238,425	19,890,642	41,347,783	207.9
補助金収入	18,691,059	14,126,059	4,565,000	32.3
預金利子	40,697	42,194	△1,497	△3.5
負担金収入	0	1,040,109	△1,040,109	皆減
宿舎収入 賃借料等	2,394,928	2,717,225	△322,297	△11.9
雑収入	1,799,384	1,917,435	△118,051	△6.2
受託料	38,312,357	47,620	38,264,737	80,354.3
前期繰越収支差額	0	△1,040,109	1,040,109	100.0
当期収支合計	113,456,649	86,401,969	27,054,680	31.3
2 支出	116,709,617	86,042,674	30,666,943	35.6
(1) 事業直接費	92,897,994	67,331,132	25,566,862	38.0
(2) 事業管理費	21,370,865	17,241,814	4,129,051	23.9
(3) 減価償却費	2,203,458	1,469,728	733,730	49.9
(4) 貸倒繰入金	237,300	0	237,300	皆増
当期収支差額	△3,252,968	359,295	△3,612,263	△1,005.4
前期繰越剰余金	0	0	0	0.0
当期繰越剰余金	△3,252,968	359,295	△3,612,263	△1,005.4

(2607_畜産公社_損益計算書_放牧部)

表4 貸借対照表【全体】

遠野市畜産振興公社

(単位：円、%)

区 分			平成20年度	平成19年度	前年度比較	
					増減額	増減率
1 資産	(1) 流動資産	馬の里	18,035,493	30,927,810	△12,892,317	△41.7
		放 牧	74,639,786	60,252,821	14,386,965	23.9
		計	92,675,279	91,180,631	1,494,648	1.6
	(2) 固定資産	馬の里	147,368,366	166,413,201	△19,044,835	△11.4
		放 牧	6,319,260	6,319,626	△366	△0.0
		計	153,687,626	172,732,827	△19,045,201	△11.0
	(3) 繰延資産	馬の里	71,091,508	77,632,768	△6,541,260	△8.4
		放 牧	682,302	225,394	456,908	202.7
		計	71,773,810	77,858,162	△6,084,352	△7.8
	計	馬の里	236,495,367	274,973,779	△38,478,412	△14.0
		放 牧	81,641,348	66,797,841	14,843,507	22.2
		計	318,136,715	341,771,620	△23,634,905	△6.9
2 負債	(1) 流動負債	馬の里	13,581,475	12,995,491	585,984	4.5
		放 牧	24,894,316	6,438,546	18,455,770	286.6
		計	38,475,791	19,434,037	19,041,754	98.0
	(2) 固定負債	馬の里	179,455,129	232,703,866	△53,248,737	△22.9
	計	馬の里	193,036,604	245,699,357	△52,662,753	△21.4
		放 牧	24,894,316	6,438,546	18,455,770	286.6
		計	217,930,920	252,137,903	△34,206,983	△13.6
3 正味財産	(1) 一般正味財産	馬の里	130,000,000	130,000,000	0	0.0
		放 牧	60,000,000	60,000,000	0	0.0
		計	190,000,000	190,000,000	0	0.0
	(2) 当期末未処分 剰余金	馬の里	△86,541,237	△100,725,578	14,184,341	14.1
		放 牧	△3,252,968	359,295	△3,612,263	△1,005.4
		計	△89,794,205	△100,366,283	10,572,078	10.5
	計	馬の里	43,458,763	29,274,422	14,184,341	48.5
		放 牧	56,747,032	60,359,295	△3,612,263	△6.0
		計	100,205,795	89,633,717	10,572,078	11.8
負債及び正味財産合計	馬の里	236,495,367	274,973,779	△38,478,412	△14.0	
	放 牧	81,641,348	66,797,841	14,843,507	22.2	
	計	318,136,715	341,771,620	△23,634,905	△6.9	

(2608_畜産公社_貸借対照表_全体)

表5 貸借対照表【馬の里事業】

遠野市畜産振興公社

(単位：円、%)

区 分	平成20年度	平成19年度	前年度比較	
			増減額	増減率
1 資産	236,495,367	274,973,779	△38,478,412	△14.0
(1) 流動資産	18,035,493	30,927,810	△12,892,317	△41.7
預金・現金	6,308,684	5,927,052	381,632	6.4
売上債権	△72,700	△13,711,023	13,638,323	99.5
棚卸資産	866,242	503,185	363,057	72.2
その他流動資産	10,933,267	38,208,596	△27,275,329	△71.4
未収金	10,459,395	37,764,173	△27,304,778	△72.3
立替金	70,036	86,611	△16,575	△19.1
前払金・仮払金	403,836	357,812	46,024	12.9
(2) 固定資産	147,368,366	166,413,201	△19,044,835	△11.4
有形固定資産	147,296,366	166,341,201	△19,044,835	△11.4
無形固定資産	72,000	72,000	0	0.0
(3) 繰延資産	71,091,508	77,632,768	△6,541,260	△8.4
2 負債	193,036,604	245,699,357	△52,662,753	△21.4
(1) 流動負債	13,581,475	12,995,491	585,984	4.5
未払金	13,581,475	10,995,491	2,585,984	23.5
短期借入金	0	2,000,000	△2,000,000	皆減
従業員預り金	0	0	0	0.0
前受金	0	0	0	0.0
(2) 固定負債	179,455,129	232,703,866	△53,248,737	△22.9
長期借入金	158,463,669	201,764,286	△43,300,617	△21.5
長期未払金	20,991,460	30,939,580	△9,948,120	△32.2
3 正味財産	43,458,763	29,274,422	14,184,341	48.5
(1) 一般正味財産	130,000,000	130,000,000	0	0.0
(2) 剰余金(欠損金)	△86,541,237	△100,725,578	14,184,341	14.1
当期末処分利益	△86,541,237	△100,725,578	14,184,341	14.1
(うち当期利益)	14,184,341	△803,316	14,987,657	1,865.7
負債及び正味財産合計	236,495,367	274,973,779	△38,478,412	△14.0

(2609_畜産公社_貸借対照表_馬の里事業)

表6 貸借対照表【放牧事業】

遠野市畜産振興公社

(単位：円、%)

区 分	平成20年度	平成19年度	前年度比較	
			増減額	増減率
1 資産	81,641,348	66,797,841	14,843,507	22.2
(1) 流動資産	74,639,786	60,252,821	14,386,965	23.9
預金	30,055,249	28,376,473	1,678,776	5.9
売上債権	△237,300		△237,300	皆減
未収金	34,095,383	22,216,245	11,879,138	53.5
立替金	150,000	625	149,375	23,900.0
棚卸資産	10,576,454	9,659,478	916,976	9.5
(2) 固定資産	6,319,260	6,319,626	△366	△0.0
有形固定資産	6,244,276	6,244,642	△366	△0.0
無形固定資産	74,984	74,984	0	0.0
(3) 繰延資産	682,302	225,394	456,908	202.7
2 負債	24,894,316	6,438,546	18,455,770	286.6
(1) 流動負債	24,894,316	6,438,546	18,455,770	286.6
未払金	24,872,299	5,910,253	18,962,046	320.8
仮受金	22,017	230,730	△208,713	△90.5
従業員預り金	0	297,563	△297,563	皆減
3 正味財産	56,747,032	60,359,295	△3,612,263	△6.0
(1) 一般正味財産	60,000,000	60,000,000	0	0.0
(2) 当期末未処分剰余金	△3,252,968	359,295	△3,612,263	△1,005.4
負債及び正味財産合計	81,641,348	66,797,841	14,843,507	22.2

(2610_畜産公社_貸借対照表_放牧事業)

7 社団法人遠野ふるさと公社

平成20年度は、昨年放映されたNHK連続テレビ小説「どんと晴れ」やJR「北東北グステーションキャンペーン」等の誘客効果の継続が期待された年であったが、ガソリン代の高騰や6月・7月の相次ぐ大規模地震による風評被害や景気の低迷などによる影響で厳しい結果となった。

各施設の入り込み数は、風の丘 1,004,623人（前年比 △6.4%減）、伝承園 63,649人（同 △28.1%減）、ふるさと村 47,400人（同 △23.4%減）、たかむろ水光園 81,633人（同 △3.8%減）、4施設合計で 1,197,305人となり前年度に比べ △8.5%の減少となっている。

こうした入込み状況から売店の売上げは、駅前売店以下5施設で 295,803千円で前年度に比べ 28,130千円（△8.7%）減少している。また、食堂部門の売上は、171,626千円で前年度に比べ 26,011千円（△13.2%）減少している。

経営成績では、総収益は 795,185,066円で前年度に比べ 43,689,885円（△5.2%）減少している。総費用は 828,545,735円で、前年度に比べ 8,894,647円（△1.1%）減少している。当期収支差額は △33,360,669円で、前年度に比べ 34,795,238円（△2,425.5%）減少している。これに前期繰越収支差額 19,213,387円を加えた次期繰越収支差額は、△14,147,282円となっている。

赤字決算への対応及び経営改善努力がなされていると認められるが、部門別の収支で赤字幅の大きい「たかむろ水光園」と「盛岡南店」の収支のバランスについて、より一層の改善を望む。

経営状況等の詳細は、以下のとおりである。

(1) 経営状況

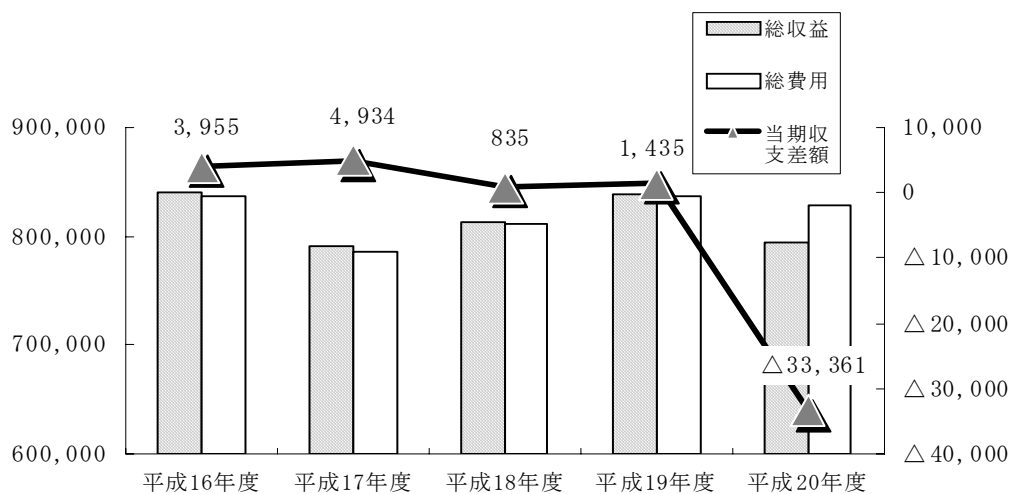
（単位：円、%）

区 分	平成20年度	平成19年度	前年度比較	
			増減額	増減率
総 収 益	795,185,066	838,874,951	△43,689,885	△5.2
総 費 用	828,545,735	837,440,382	△8,894,647	△1.1
当期収支差額	△33,360,669	1,434,569	△34,795,238	△2,425.5

(2701_ふるさと公社_経営状況)

※ 総費用には、法人税等納税充当金を含む。

総収益・総費用及び純利益の推移

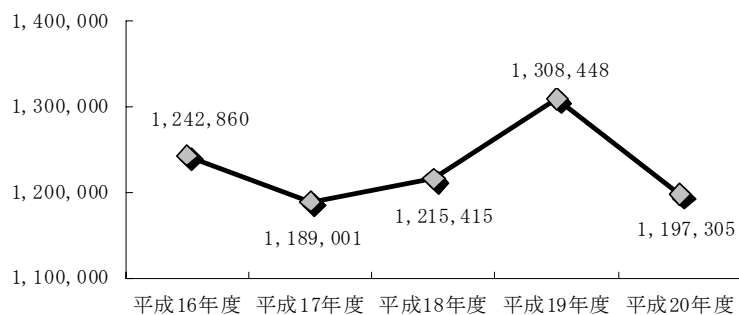


(単位：千円)

区分	平成16年度	平成17年度	平成18年度	平成19年度	平成20年度
総収益	840,638	791,330	812,720	838,875	795,185
総費用	836,683	786,396	811,885	837,440	828,546
当期収支差額	3,955	4,934	835	1,435	△33,361

(2702_ふるさと公社_総収入等の推移)

4 施設合計入り込み数



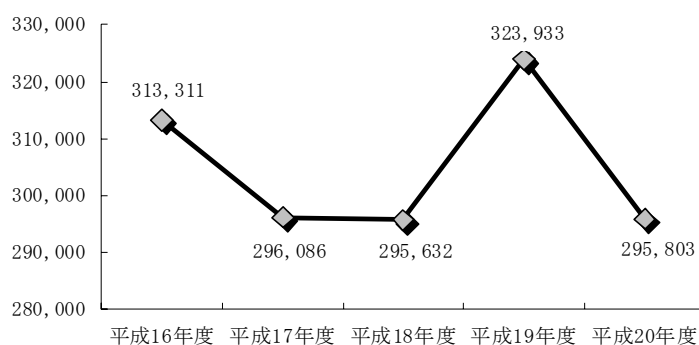
遠野市ふるさと公社

(単位：円、%)

No.	区分 施設名	入り込み数					前年度比較	
		平成16年度	平成17年度	平成18年度	平成19年度	平成20年度	増減	増減率
1	風の丘	1,021,424	977,892	1,010,680	1,073,185	1,004,623	△68,562	△6.4
2	伝承園	81,711	75,054	71,627	88,562	63,649	△24,913	△28.1
3	ふるさと村	51,399	50,916	48,239	61,877	47,400	△14,477	△23.4
4	たかむろ水光園	88,326	85,139	84,869	84,824	81,633	△3,191	△3.8
	計	1,242,860	1,189,001	1,215,415	1,308,448	1,197,305	△111,143	△8.5

(2703_ふるさと公社_01入込数)

売店部門の売上推移



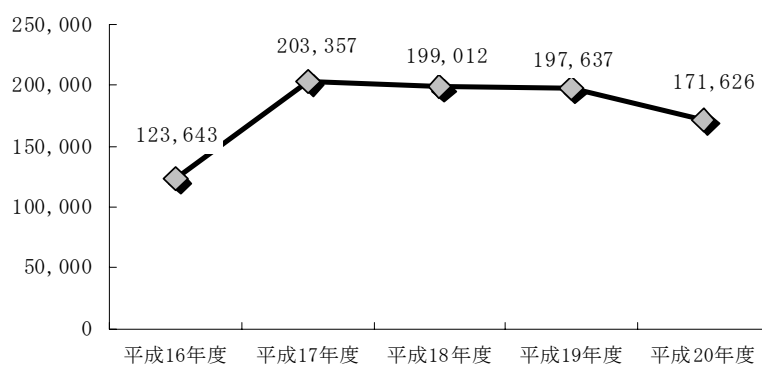
遠野市ふるさと公社

(単位：千円、%)

区分		売店部門の売上推移					前年度比較	
No.	施設名	平成16年度	平成17年度	平成18年度	平成19年度	平成20年度	増減	増減率
1	駅前売店	28,888	27,176	27,976	30,131	24,245	△5,886	△19.5
2	伝承園	28,115	24,233	24,138	27,324	19,061	△8,263	△30.2
3	ふるさと村	25,379	24,856	23,224	25,773	21,435	△4,338	△16.8
4	風の丘	214,124	203,145	205,503	222,255	211,204	△11,051	△5.0
5	たかむろ水光園	16,805	16,676	14,791	18,450	19,858	1,408	7.6
	計	313,311	296,086	295,632	323,933	295,803	△28,130	△8.7

(2704_ふるさと公社_02売店)

食堂部門の売上推移



遠野市ふるさと公社

(単位：千円、%)

区分		食堂部門の売上推移					前年度比較	
No.	施設名	平成16年度	平成17年度	平成18年度	平成19年度	平成20年度	増減	増減率
1	伝承園	32,151	31,208	29,079	33,097	25,359	△7,738	△23.4
2	ふるさと村	32,795	31,999	30,890	34,514	28,140	△6,374	△18.5
3	風の丘	58,697	55,152	54,208	55,926	51,624	△4,302	△7.7
4	たかむろ水光園	0	84,998	84,835	74,100	66,503	△7,597	△10.3
	計	123,643	203,357	199,012	197,637	171,626	△26,011	△13.2

(2705_ふるさと公社_03食堂)

(2) 財務状況

表1 損益計算書

遠野ふるさと公社

(単位：円、%)

区 分		平成20年度	平成19年度	前年度比較	
				増減額	増減率
1 収入	(1)事業収入	793,365,877	837,043,644	△43,677,767	△5.2
	(2)営業外収入	1,587,625	1,831,307	△243,682	△13.3
	計	794,953,502	838,874,951	△43,921,449	△5.2
2 支出	(1)事業支出	828,165,714	836,319,755	△8,154,041	△1.0
	(2)事業外支出	0	0	0	0.0
	計	828,165,714	836,319,755	△8,154,041	△1.0
収支差額		△33,212,212	2,555,196	△35,767,408	△1,399.8
特別利益		231,564	0	231,564	皆増
特別損失		0	50,231	△50,231	皆減
法人税等納税充当金		380,021	1,070,396	△690,375	△64.5
当期収支差額		△33,360,669	1,434,569	△34,795,238	△2,425.5
前期繰越収支差額		19,213,387	17,778,818	1,434,569	8.1
次期繰越収支差額		△14,147,282	19,213,387	△33,360,669	△173.6

(2707_ふるさと公社_損益計算書)

表2 貸借対照表

遠野ふるさと公社

(単位：円、%)

区 分	平成20年度	平成19年度	前年度比較	
			増減額	増減率
1 資産	131,414,747	172,237,739	△40,822,992	△23.7
(1) 流動資産	119,480,416	165,853,195	△46,372,779	△28.0
現金預金	85,271,841	128,626,812	△43,354,971	△33.7
売掛金	15,984,402	15,622,116	362,286	2.3
商品	7,225,918	6,712,491	513,427	7.6
仕掛品	2,643,105	2,582,442	60,663	2.3
立替金	0	132,619	△132,619	皆減
未収金	8,361,004	11,673,291	△3,312,287	△28.4
前払費用	212,340	30,818	181,522	589.0
仮払金	0	704,170	△704,170	皆減
貸倒引当金	△218,194	△231,564	13,370	5.8
(2) 固定資産	11,934,331	6,384,544	5,549,787	86.9
建物付属設備	3,048,000	3,048,000	0	0.0
構築物	2,152,200	2,152,200	0	0.0
工具器具備品	15,169,095	15,169,095	0	0.0
リース資産	6,712,860	0	6,712,860	皆増
一括償却資産	82,414	0	82,414	皆増
減価償却累計額	△18,610,537	△17,365,050	△1,245,487	△7.2
無形固定資産	700,000	700,000	0	0.0
電話加入権	89,919	89,919	0	0.0
保証金	2,587,000	2,587,000	0	0.0
リサイクル預託金	3,380	3,380	0	0.0
2 負債	74,562,029	82,024,352	△7,462,323	△9.1
(1) 流動負債	74,562,029	82,024,352	△7,462,323	△9.1
買掛金	24,173,817	23,532,746	641,071	2.7
未払金	21,477,378	29,917,577	△8,440,199	△28.2
預り金	1,034,458	1,353,735	△319,277	△23.6
仮受金	20,342,151	23,407,194	△3,065,043	△13.1
納税引当金	335,000	1,052,400	△717,400	△68.2
未払リース金	6,506,025	0	6,506,025	皆増
未払消費税	693,200	2,760,700	△2,067,500	△74.9
3 正味財産	56,852,718	90,213,387	△33,360,669	△37.0
(1) 一般正味財産	56,852,718	90,213,387	△33,360,669	△37.0
(うち基本金)	71,000,000	71,000,000	0	0.0
負債及び正味財産合計	131,414,747	172,237,739	△40,822,992	△23.7

(2708_ふるさと公社_貸借対照表)

8 社団法人宮守わさびバイオテクノロジー公社

当公社の事業は、地域に適した優良なわさび苗の開発、生産及び供給と流通に係る調査研究、わさびを活用した特産品の研究開発、生産技術の指導、公共施設の管理受託などで、地域の産業振興と活性化を目的に設立されている。

平成20年度のバイオテクノロジーによるわさび苗の生産は、農家の需要把握により計画的な育成と出荷に取り組んでいるとのこと。

経営成績では、総収益 13,511,580円（前年度 10,808,052円）に対する総費用は11,555,887円（前年度 10,762,359円）で、当期収支合計は 1,955,693円（前年度 45,693円）となっている。これに前期繰越差額 739,796円を加えた次期繰越差額は、2,695,489円となっており、黒字で推移している。しかしながら、総収益の 71.5%を占める補助金収入に依存していることが窺われ、経営の健全化を図る必要がある。

収支決算書の勘定科目と総勘定元帳の科目の名称に差異があるものがあり、整合性を図るよう改善されたい。このことについては、19年度の決算監査でも同様の指摘をしている事項であり、実効ある改善を求める。また、決算時には、預金残高の照合確認の証拠書類として金融機関から残高証明書の交付を受けておくよう改善されたい。

補助金が総勘定元帳及び決算書類に添付されている損益計算書で「雑収入」の科目に整理されているが、総収益の大きなウェイトを占める重要なものであり「補助金収入」の科目を設けて処理すべきものと思われる。

また、前年度の精算手続で返還されるべき補助金の仮受金が総勘定元帳では前年度損益修正益となっており、公益法人としての規範となる会計基準及び経理規程に基づき厳正な処理に努められたい。

経営状況等の詳細は、以下のとおりである。

(1) 経営状況

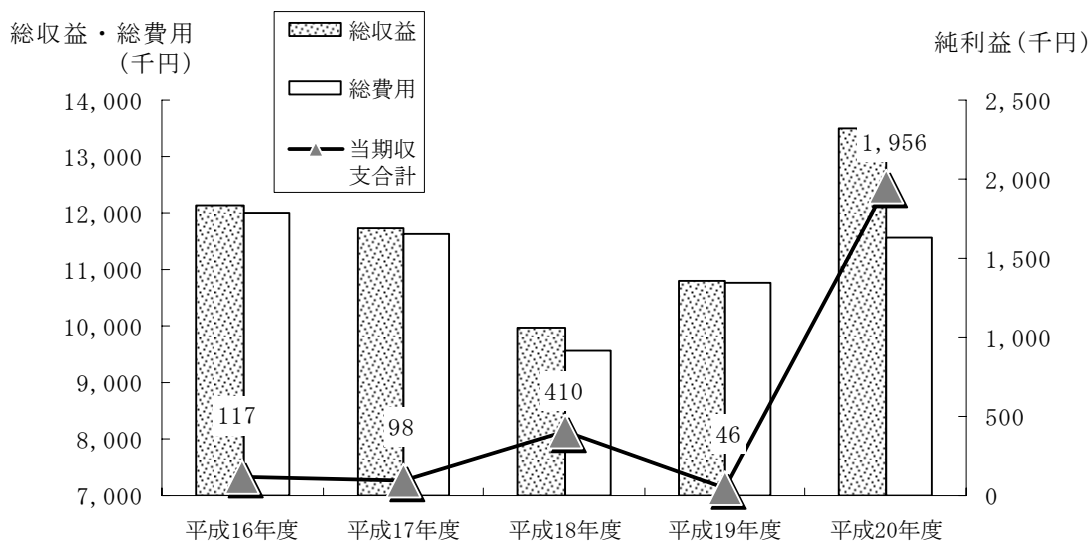
(単位：円、%)

区 分	平成20年度	平成19年度	前年度比較	
			増減額	増減率
総 収 益	13,511,580	10,808,052	2,703,528	25.0
総 費 用	11,555,887	10,762,359	793,528	7.4
当期収支合計	1,955,693	45,693	1,910,000	4,180.1

(2801_わさび公社_経営状況)

※ 総費用には、法人税等納税充当金を含む。

総収益・総費用及び純利益の推移



(単位：千円)

区 分	平成16年度	平成17年度	平成18年度	平成19年度	平成20年度
総収益	12,120	11,739	9,971	10,808	13,512
総費用	12,003	11,641	9,561	10,762	11,556
当期収支合計	117	98	410	46	1,956

(2802_わさび公社_総収入等の推移)

(2) 財務状況

表 1 損益計算書

宮守わさびバイオテクノロジー公社

(単位：円、%)

区 分		平成20年度	平成19年度	前年度比較	
				増減額	増減率
1 収入	(1) 事業収入	2,130,213	3,801,758	△1,671,545	△44.0
	(2) 基本財産運用収入	17,035	6,274	10,761	171.5
	(3) 営業外収益	11,364,332	7,000,020	4,364,312	62.3
	補助金収入	9,664,000	7,000,000	2,664,000	38.1
	雑収入	1,700,332	20	1,700,312	8,501,560.0
	計	13,511,580	10,808,052	2,703,528	25.0
2 支出	(1) 事業費	1,379,595	2,379,870	△1,000,275	△42.0
	(2) 管理費	9,144,192	8,161,889	982,303	12.0
	(3) 営業外費用	0	0	0	0.0
	計	10,523,787	10,541,759	△17,972	△0.2
経常利益		2,987,793	266,293	2,721,500	1,022.0
法人税等充当額		1,032,100	220,600	811,500	367.9
当期収支合計		1,955,693	45,693	1,910,000	4,180.1
前期繰越差額		739,796	694,103	45,693	6.6
次期繰越差額		2,695,489	739,796	1,955,693	264.4

(2804_わさび公社_損益計算書)

表2 貸借対照表

宮守わさびバイオテクノロジー公社

(単位：円、%)

区 分	平成20年度	平成19年度	前年度比較	
			増減額	増減率
1 資産	8,341,759	7,628,554	713,205	9.3
(1)流動資産	8,341,759	7,628,554	713,205	9.3
預金	5,830,525	5,768,524	62,001	1.1
売掛金	1,667,980	0	1,667,980	皆増
棚卸資産	591,954	0	591,954	皆増
立替金	19,300	0	19,300	皆増
未収入金	232,000	1,860,030	△1,628,030	△87.5
(2)有形固定資産	0	0	0	0.0
(3)無形固定資産	0	0	0	0.0
(3)投資等	0	0	0	0.0
2 負債	646,270	1,888,758	△1,242,488	△65.8
(1)流動負債	646,270	1,888,758	△1,242,488	△65.8
未払費用	197,622	180,710	16,912	9.4
仮受金	10,648	1,487,448	△1,476,800	△99.3
未払法人税等	438,000	220,600	217,400	98.5
(2)固定負債	0	0	0	0.0
3 正味財産	7,695,489	5,739,796	1,955,693	34.1
(1)出資金	5,000,000	5,000,000	0	0.0
(2)当期収支差額	2,695,489	739,796	1,955,693	264.4
負債及び正味財産合計	8,341,759	7,628,554	713,205	9.3

(2805_わさび公社_貸借対照表)